

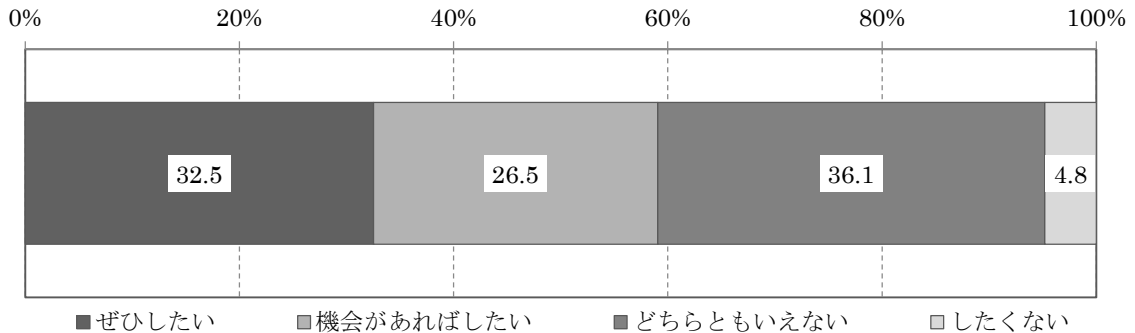
問6 将来岐阜県で就職したいか

問6 現在、岐阜県内で就職している方以外にお尋ねします。
将来岐阜県で就職したいと思いますか。(1つだけ)

全体(図6-1)で見ると、「どちらともいえない」が36.1%と最も高く、次いで「ぜひしたい」が32.5%、「機会があればしたい」が26.5%、「したくない」が4.8%の順となっている。

図6-1 将来岐阜県で就職したいか

回答者数(n=83)

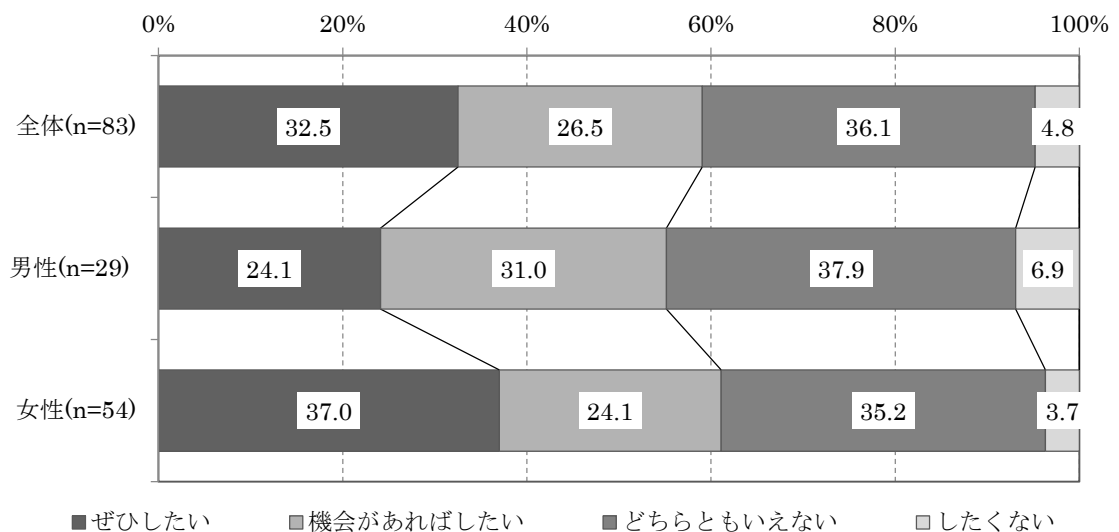


※現在、岐阜県内で就職している方以外のみ
※「したくない」の理由

- ・自分の就きたい職業の選択肢が少ない。
- ・地元に戻るから。
- ・名古屋の方が人が集まっていて活気がある。
- ・岐阜県より名古屋の方が仕事のやりがいやチャンス、出会いなどが多い気がする。

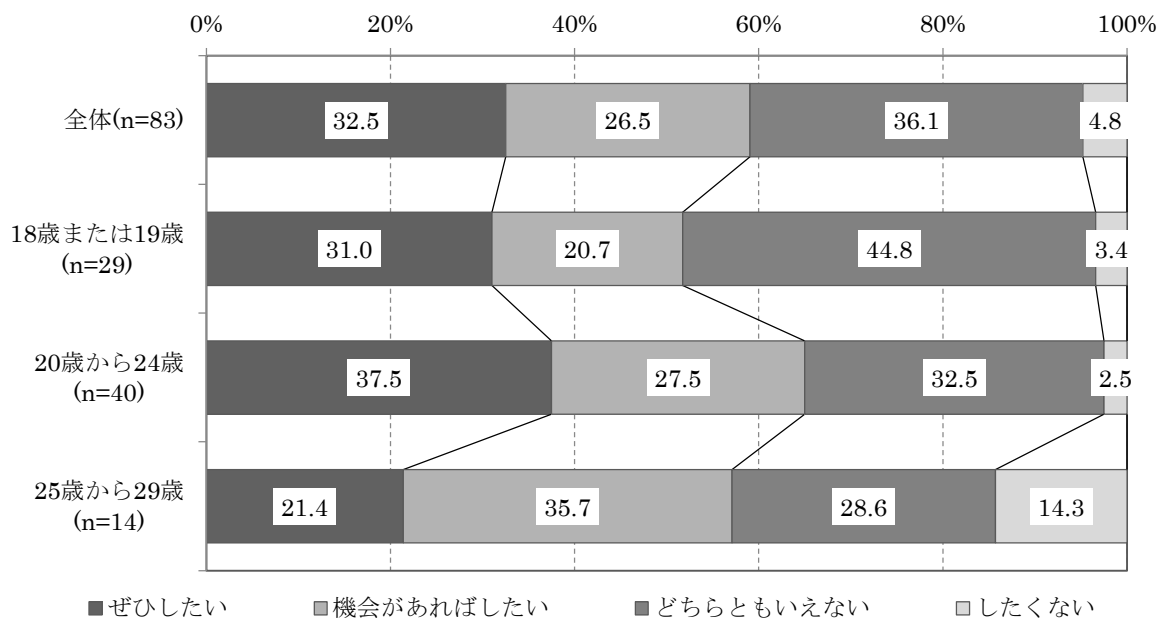
性別(図6-2)で見ると、男性は「どちらともいえない」が37.9%と最も高く、女性は「ぜひしたい」が37.0%と最も高くなっている。

図6-2【性別】将来岐阜県で就職したいか



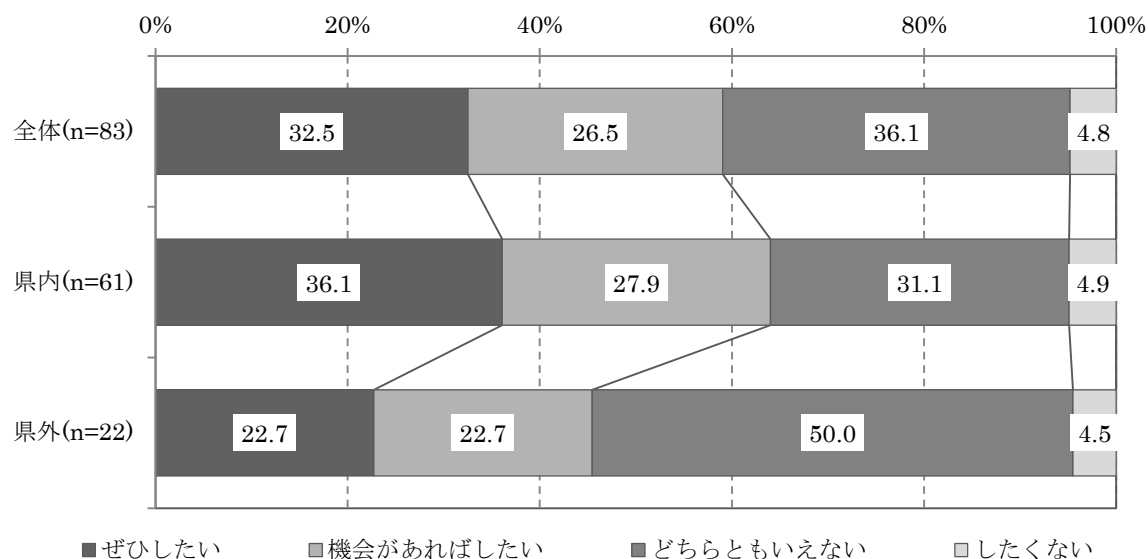
年代別（図 6-3）で見ると、18 歳または 19 歳は「どちらともいえない」が 44.8%、20 歳から 24 歳は「ぜひしたい」が 37.5%、25 歳から 29 歳は「機会があればしたい」が 35.7% とそれぞれ最も高くなっている。20 歳から 24 歳は「ぜひしたい」と「機会があればしたい」の合計が 60%を超えている。

図 6-3 【年代別】 将来岐阜県で就職したいか



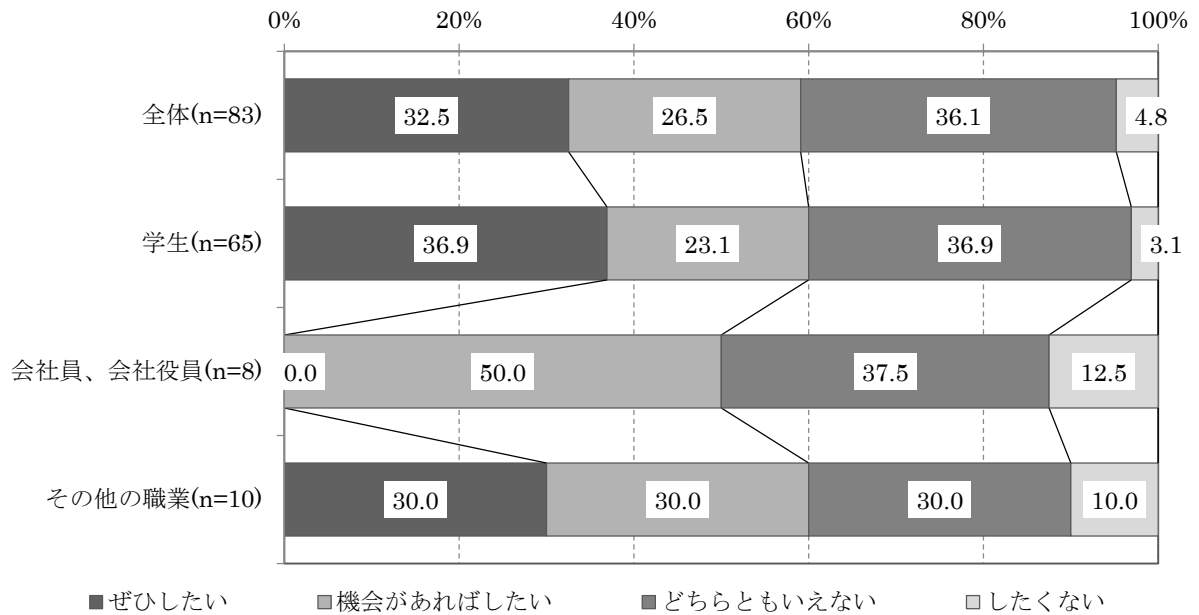
居住圏域別（図 6-4）で見ると、県内は「ぜひしたい」が 36.1%と最も高く、次いで「どちらともいえない」が 31.1%、「機会があればしたい」が 27.9%の順になっている。県外では「どちらともいえない」が 50.0%と最も高くなっている。

図 6-4 【居住圏域別】 将来岐阜県で就職したいか



職業別（図 6-5）で見ると、いずれの職業においても「ぜひしたい」「機会があればしたい」の合計が50%を超えている。そのうち、学生は「ぜひしたい」が36.9%、「機会があればしたい」が23.1%となっている。

図 6-5 【職業別】 将来岐阜県で就職したいか



婚姻の状況別（図 6-6）で見ると、既婚、独身ともに「いずれにおいてもぜひしたい」「機会があればしたい」の合計が50%を超えている。そのうち、既婚は「ぜひしたい」「機会があればしたい」がともに33.3%となっており、その合計が60%を超えている。

図 6-6 【婚姻の状況別】 将来岐阜県で就職したいか

