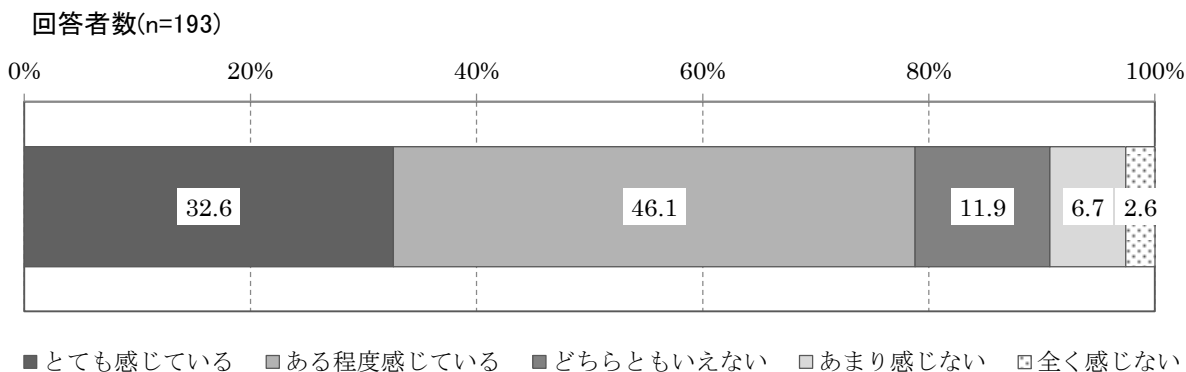


問3 岐阜県への愛着や親しみ

問3 あなたは、岐阜県に愛着や親しみ、誇りを感じていますか。
 (現在、県外にお住まいの方は、岐阜県に住んでいた当時の印象でお答えください。)
 (1つだけ)

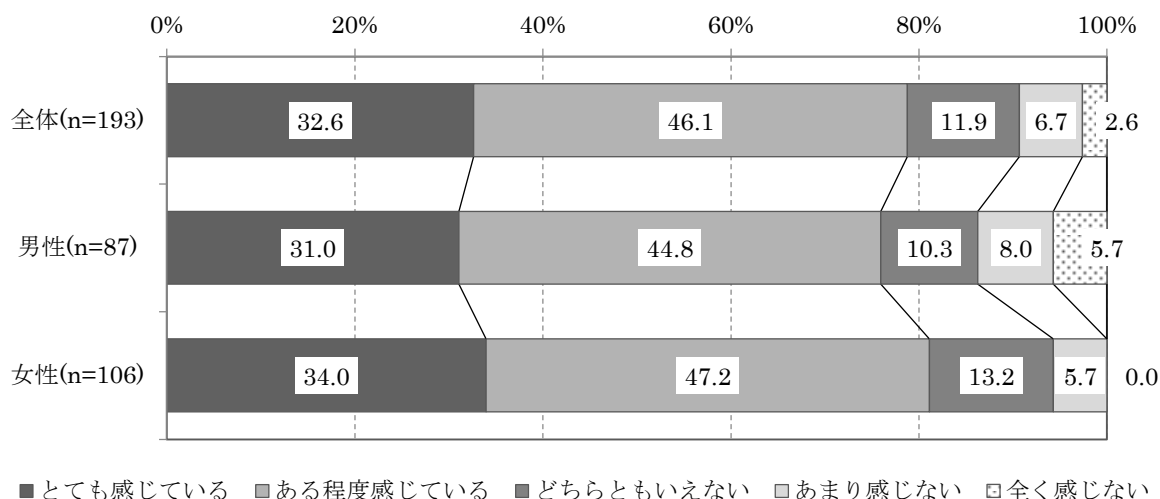
全体(図3-1)で見ると、「ある程度感じている」が46.1%と最も高く、次いで「とても感じている」が32.6%、「どちらともいえない」が11.9%の順となっている。

図3-1 岐阜県への愛着や親しみ



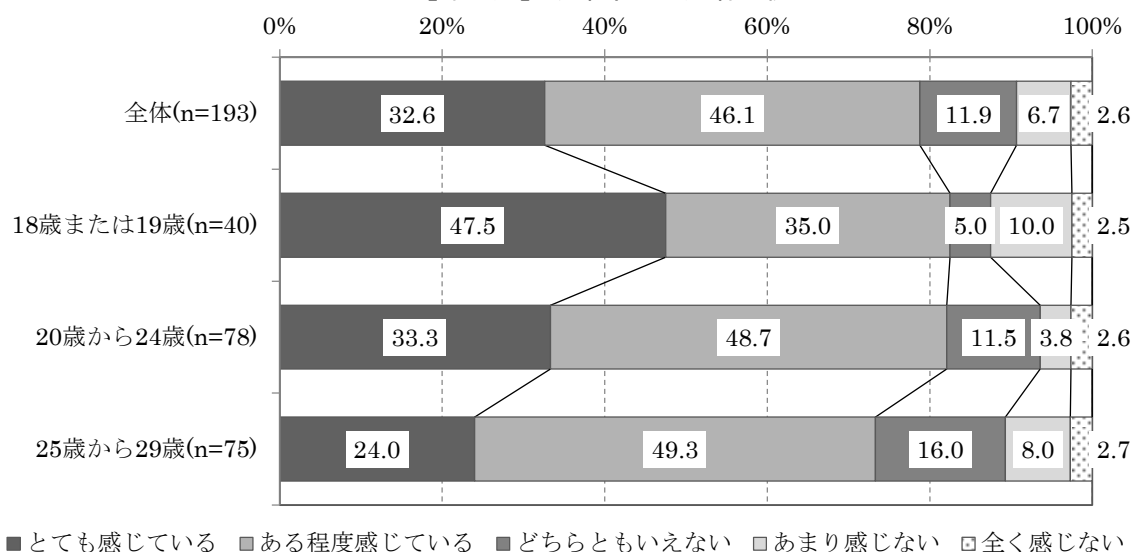
性別(図3-2)で見ると、男女ともに「ある程度感じている」が最も高く、男性は44.8%、女性は47.2%となっている。次いで男女ともに「とても感じている」が高く、男性は31.0%、女性は34.0%となっている。

図3-2 【性別】岐阜県への愛着や親しみ



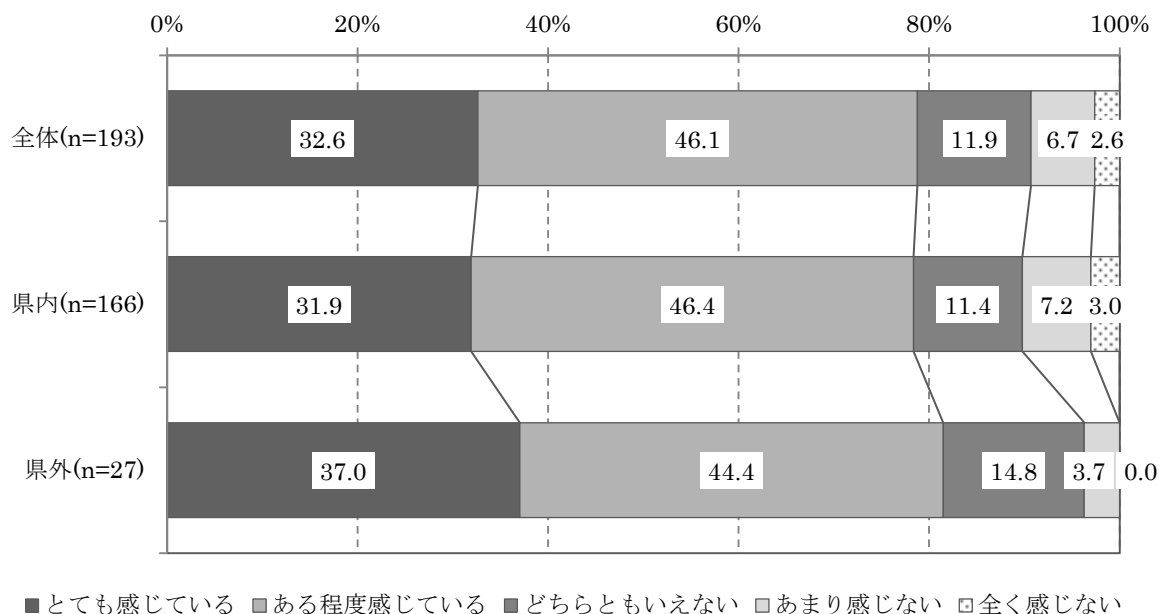
年代別（図 3-3）で見ると、18 歳または 19 歳は「とても感じている」が 47.5%と最も高くなっている。20 歳から 29 歳は「ある程度感じている」が最も高く、20 歳から 24 歳は 48.7%、25 歳から 29 歳は 49.3%となっている。

図 3-3 【年代別】 岐阜県への愛着や親しみ



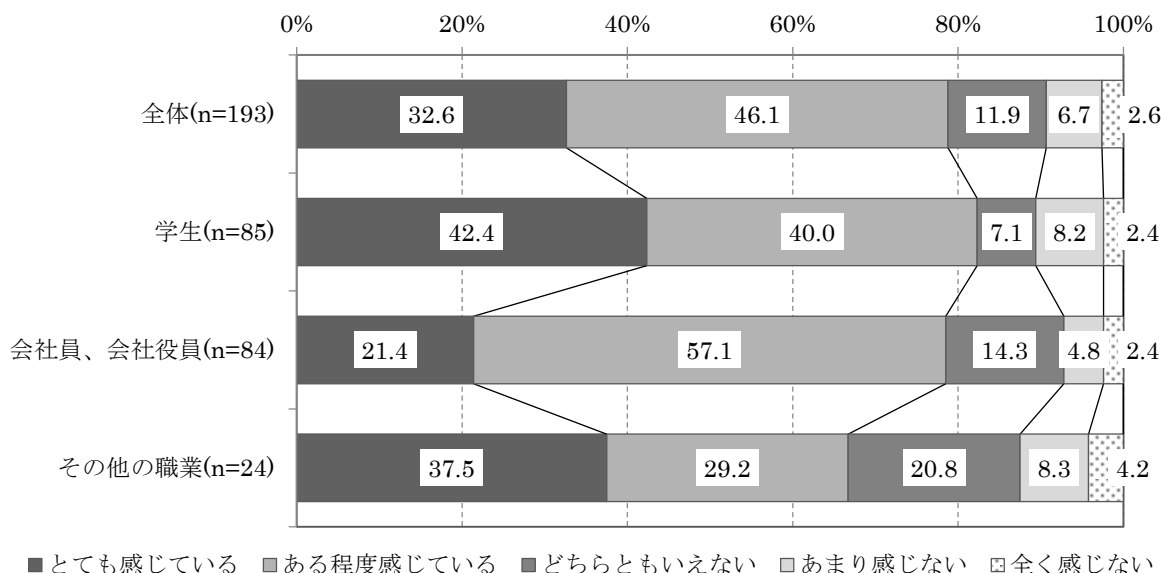
居住圏域別（図 3-4）で見ると、県内、県外ともに「ある程度感じている」が最も高く、県内は 44.6%、県外は 44.4%となっている。次いで県内、県外ともに「とても感じている」が高く、県内は 31.9%、県外は 37.0%となっている。

図 3-4 【居住圏域別】 岐阜県への愛着や親しみ



職業別（図 3-5）で見ると、学生、その他の職業は「とても感じている」が最も高く、そのうち学生は 42.4%と最も高くなっている。会社員、会社役員は「ある程度感じている」が 57.1%と最も高くなっている。

図 3-5 【職業別】 岐阜県への愛着や親しみ



婚姻の状況別（図 3-6）で見ると、既婚、独身ともに「ある程度感じている」が最も高く、既婚は 42.4%、独身は 46.9%となっている。次いで既婚、独身ともに「とても感じている」が高く、既婚は 27.3%、独身は 33.8%となっている。

図 3-6 【婚姻の状況別】 岐阜県への愛着や親しみ

