

問1-2 住みやすいを選んだ理由

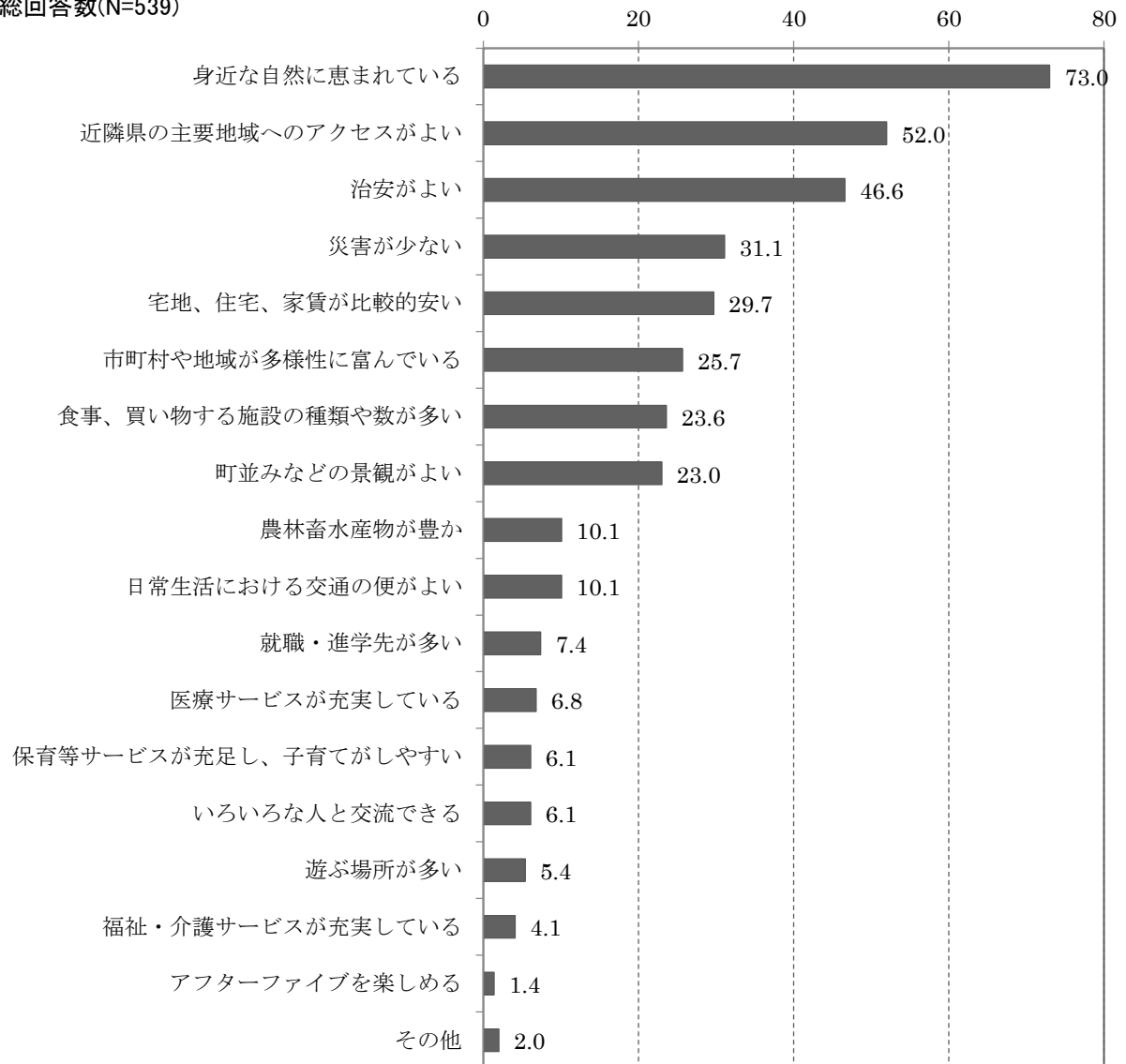
問1-2 「住みやすい」「どちらかといえば住みやすい」を選んだ方にお尋ねします。
その理由はなんですか。(いくつでも)

全体(図1-2-1)で見ると、「身近な自然に恵まれている」が73.0%と最も高く、次いで「近隣県の主要地域へのアクセスがよい」が52.0%、「治安がよい」が46.6%の順となっている。

図1-2-1 住みやすいを選んだ理由

回答者数(n=148)※

総回答数(N=539)



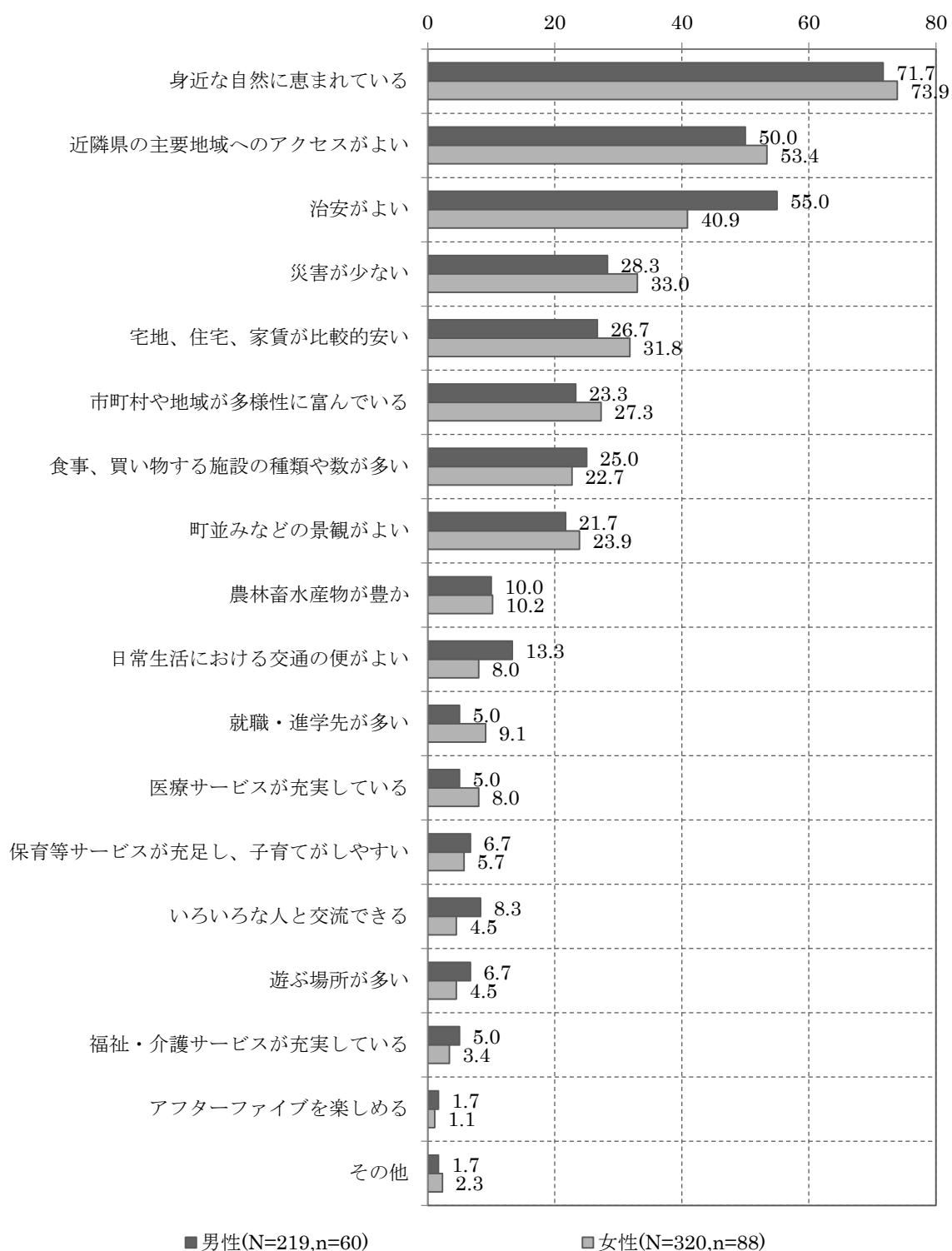
※問1で「住みやすい」「どちらかといえば住みやすい」を選んだ方(149人)のみ
「無回答」が1人いるため、回答者数は148人

※「その他」の内容

- ・都心部に比べ、人口が少なく混雑がない。
- ・湧き水がある。手軽な温泉が多い。

性別（図 1-2-2）で見ると、男女ともに「身近な自然に恵まれている」が最も高く、男性は71.7%、女性は73.9%となっている。次いで男性は「治安がよい」が55.0%、女性は「近隣県の主要地域へのアクセスがよい」が53.4%の順となっている。

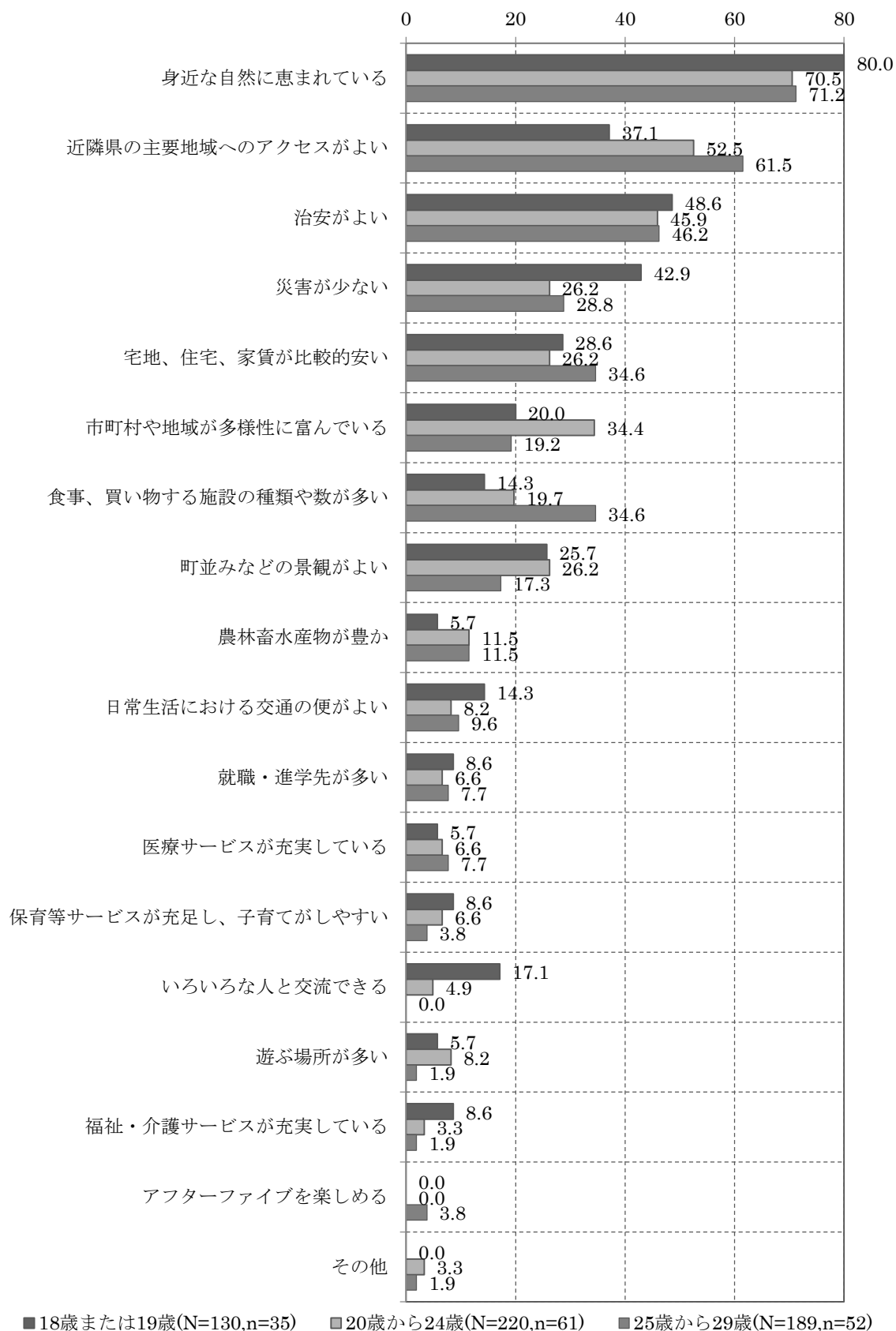
図 1-2-2 【性別】 住みやすいを選んだ理由



※ N=総回答数 n=回答者数

年代別（図 1-2-3）で見ると、いずれの年代においても「身近な自然に恵まれている」が最も高く、そのうち 18 歳または 19 歳は 80.0%と最も高くなっている。

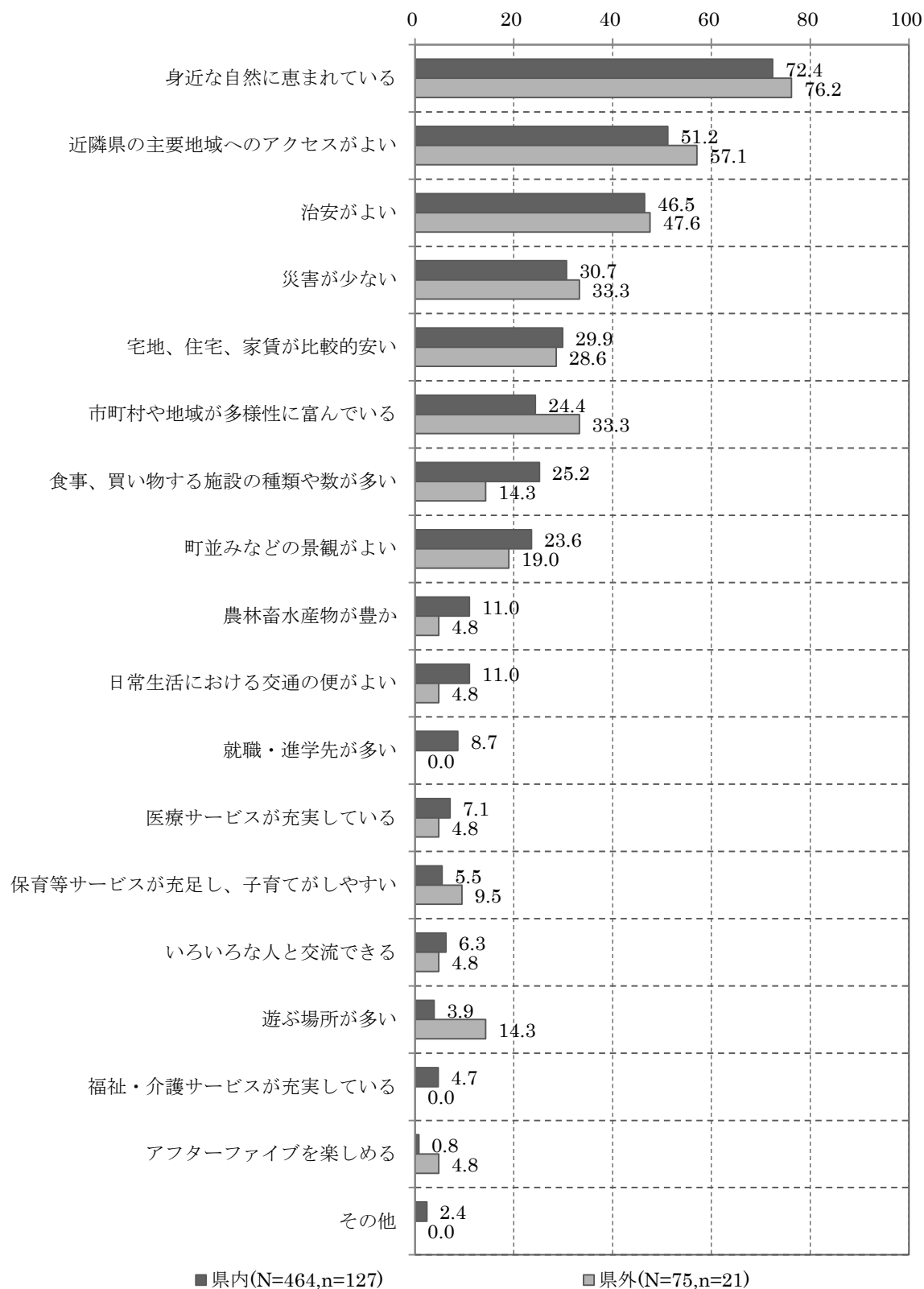
図 1-2-3 【年代別】住みやすいを選んだ理由



※ N=総回答数 n=回答者数

居住圏域別（図 1-2-4）で見ると、いずれの居住圏域においても「身近な自然に恵まれている」が最も高く、県内は72.4%、県外は76.2%となっている。

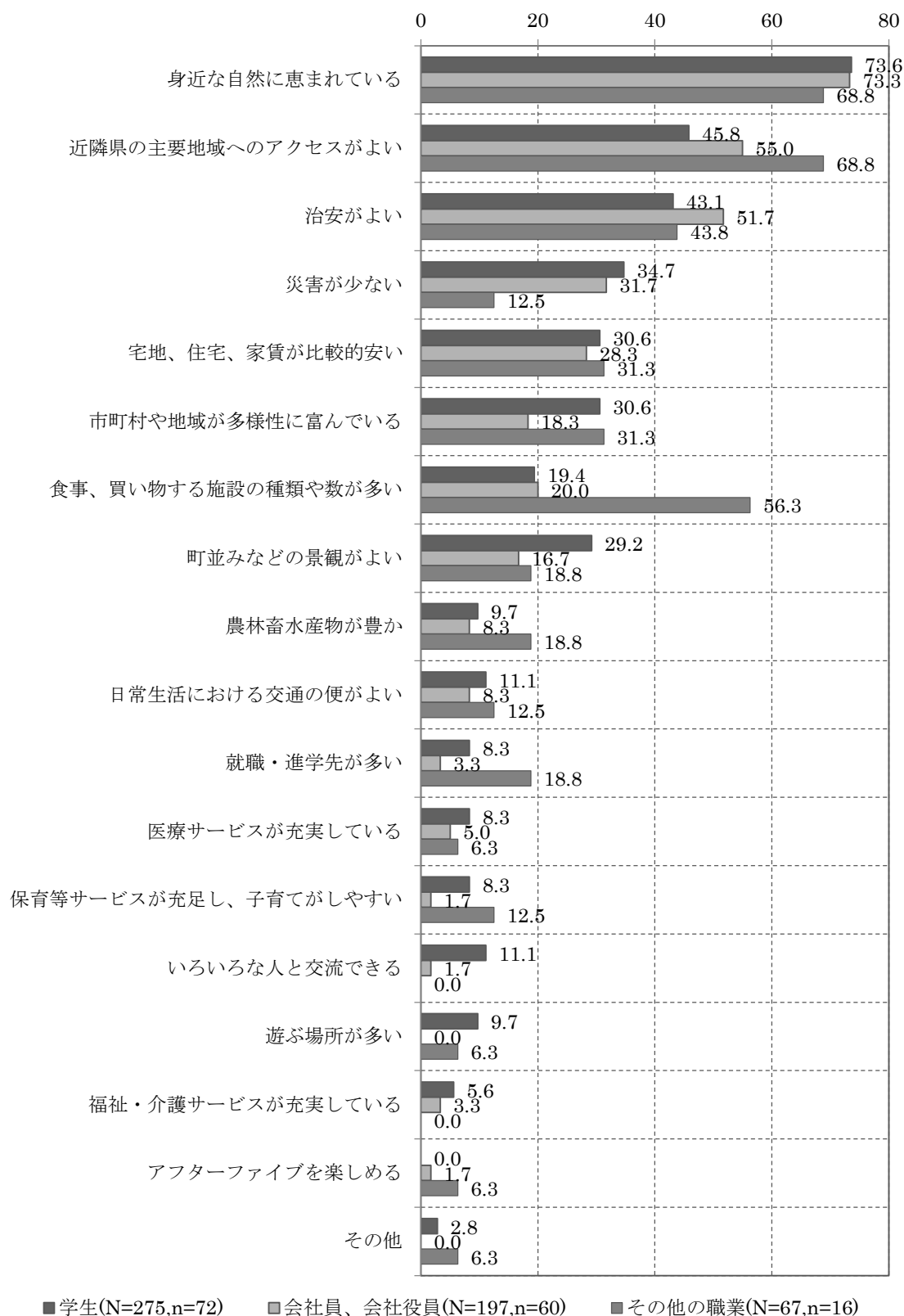
図 1-2-4 【居住圏域別】 住みやすいを選んだ理由



※ N=総回答数 n=回答者数

職業別（図 1-2-5）でみると、いずれの職業においても「身近な自然に恵まれている」が最も高く、そのうち学生は73.6%と最も高くなっている。

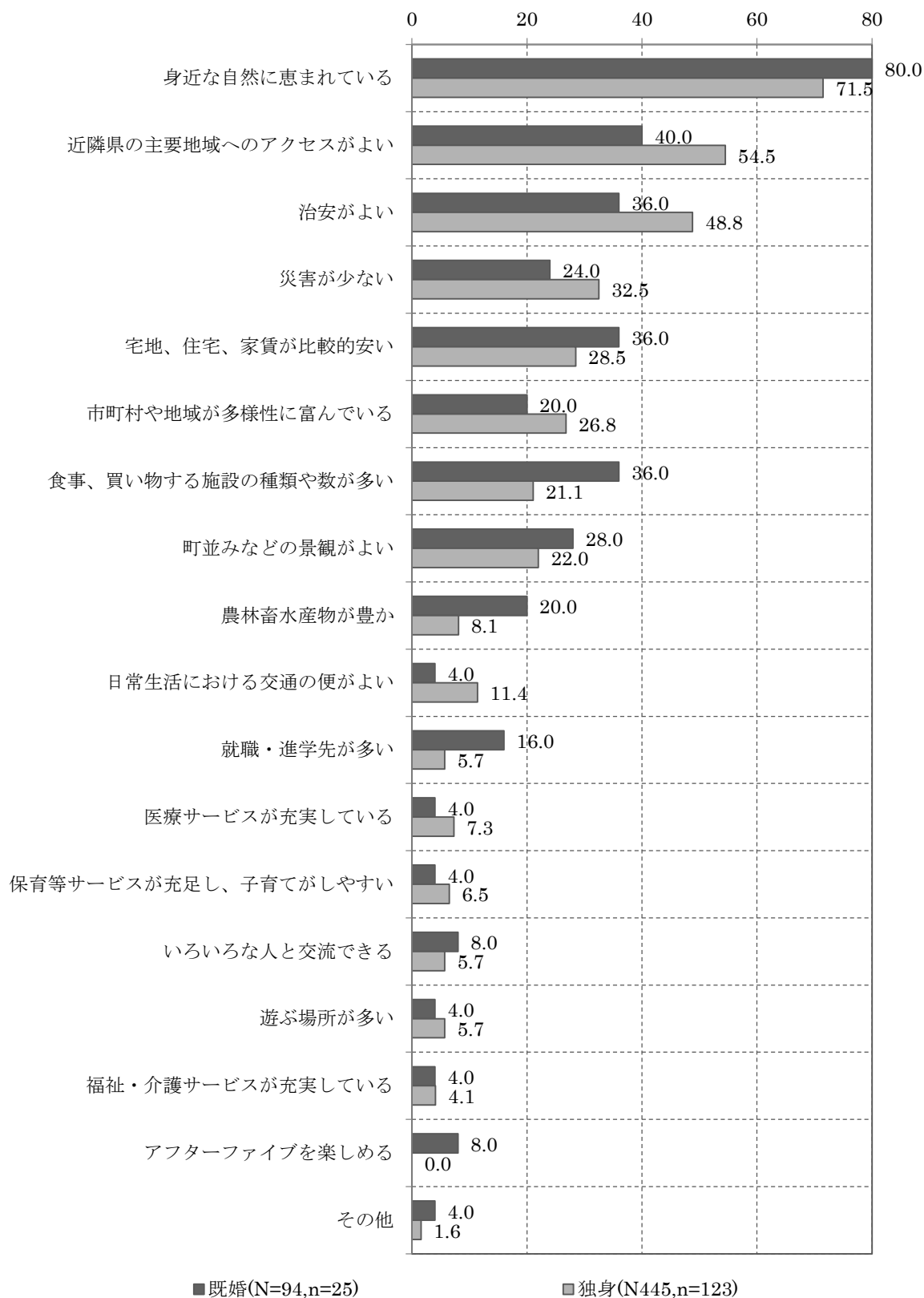
図 1-2-5 【職業別】 住みやすいを選んだ理由



※ N=総回答数 n=回答者数

婚姻の状況別（図 1-2-6）でみると、既婚、独身ともに「身近な自然に恵まれている」が最も高く、そのうち既婚は 80.0%と最も高くなっている。

図 1-2-6 【婚姻の状況別】 住みやすいを選んだ理由



※ N=総回答数 n=回答者数