

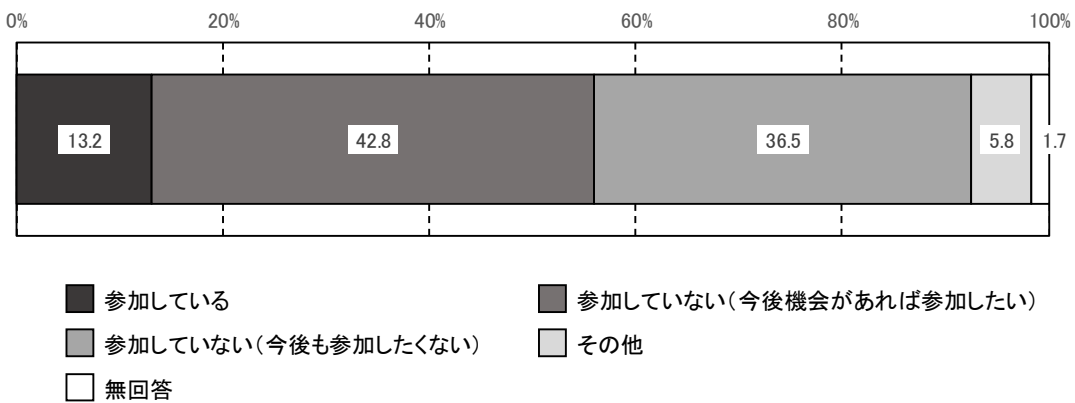
問 17 社会貢献活動への参加

問 17 あなたは、NPO（民間非営利組織）やボランティアなど、自発的に社会のために取り組む活動に参加していますか。（1つだけ）

全体（図 17-1）で見ると、「参加していない（今後機会があれば参加したい）」が 42.8%と最も高く、次いで「参加していない（今後も参加したくない）」（36.5%）、「参加している」（13.2%）の順となっている。

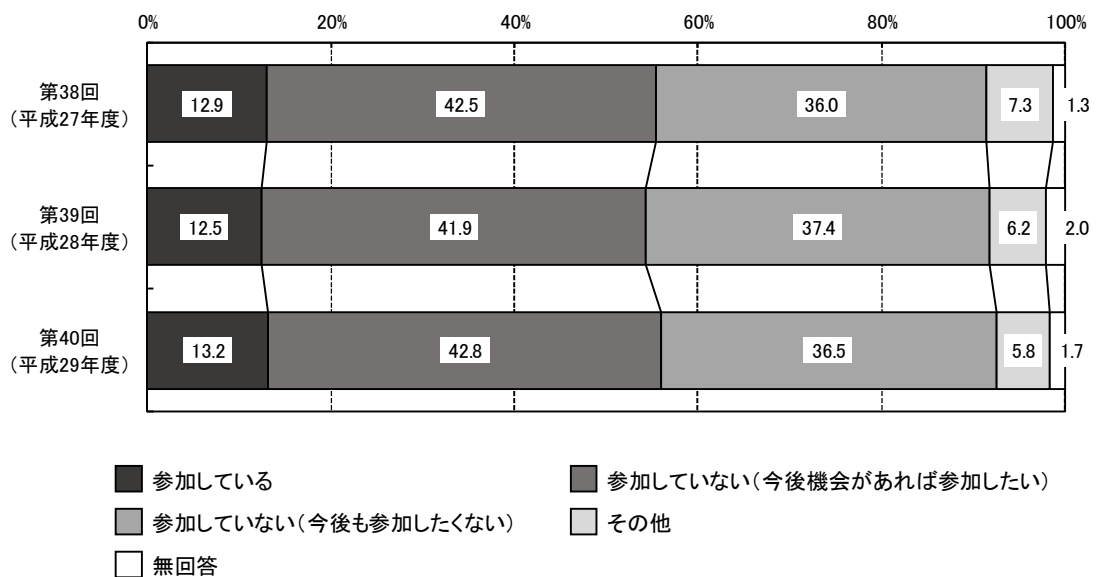
図 17-1 社会貢献活動への参加

回答者数 (n = 1,522)



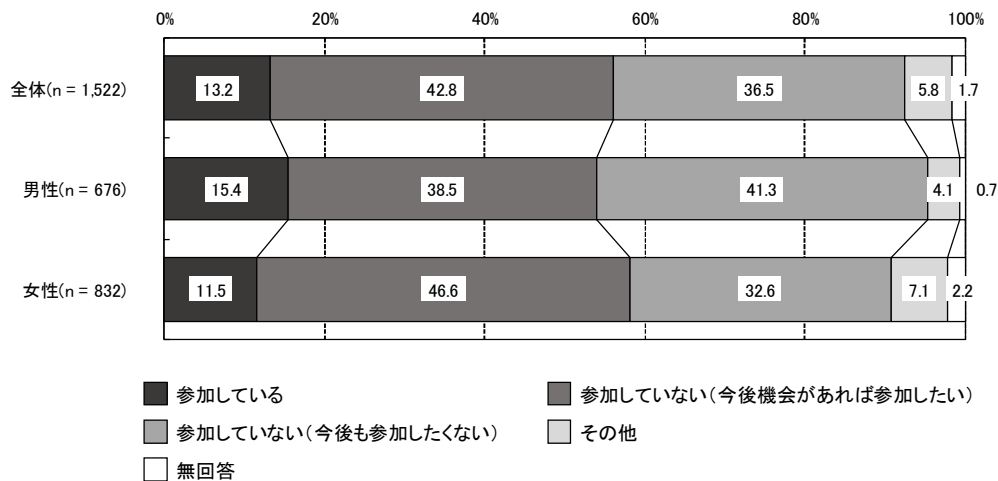
前々回・前回比較（図 17-2）で見ると、前々回・前回と同様に「参加していない（今後機会があれば参加したい）」が最も高くなっている。「参加している」は、前回より 0.7 ポイント増加している。

図 17-2 【前々回・前回比較】社会貢献活動への参加



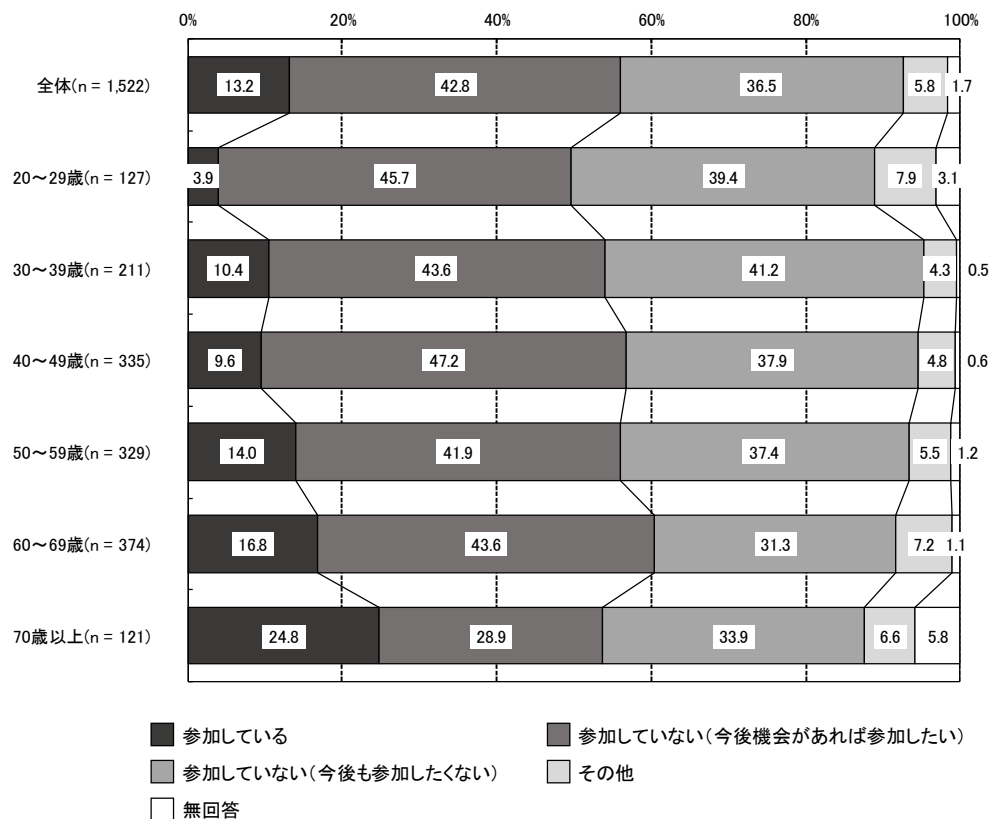
性別（図 17-3）で見ると、男性は「参加していない（今後も参加したくない）」が 41.3%と最も高く、女性では「参加していない（今後機会があれば参加したい）」が 46.6%と最も高くなっている。

図 17-3 【性別】 社会貢献活動への参加



年代別（図 17-4）で見ると、70 歳以上を除くいずれの年代においても「参加していない（今後機会があれば参加したい）」が最も高く、そのうち 40 歳代が 47.2%と最も高くなっている。70 歳以上では「参加していない（今後も参加したくない）」が 33.9%と最も高くなっているが、「参加している」では 24.8%と、他の年代と比較して高くなっている。

図 17-4 【年代別】 社会貢献活動への参加



居住圏域別（図 17-5）で見ると、いずれの居住圏域においても「参加していない（今後機会があれば参加したい）」が最も高く、そのうち西濃圏域が 48.4%と最も高くなっている。

図 17-5 【居住圏域別】 社会貢献活動への参加

