

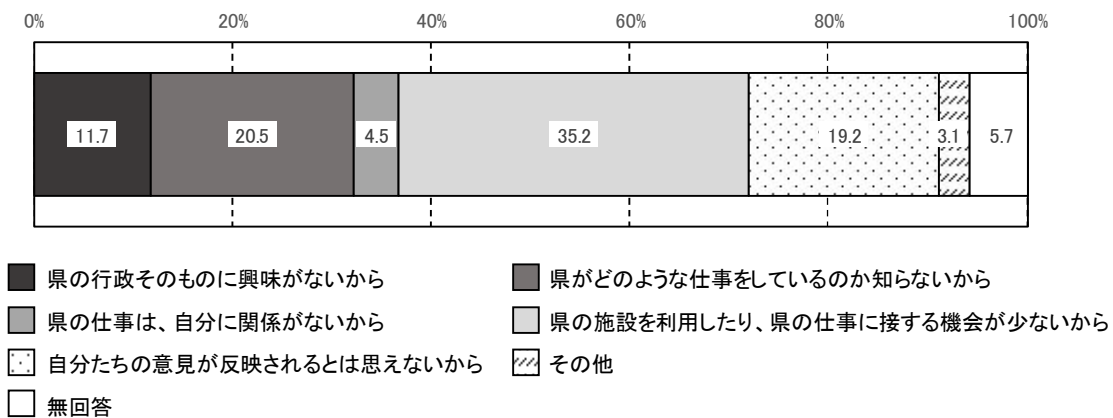
問9-2 県事業に関心がない理由

問9-2 「どちらかといえば関心がない」「関心がない」と答えた方にお尋ねします。
 あなたが、岐阜県が行っている事業やその進め方に関心がないのは、どのような理由からですか。(1つだけ)

全体(図9-2-1)で見ると、「県の施設を利用したり、県の仕事に接する機会が少ないから」が35.2%と最も高く、次いで「県がどのような仕事をしているのか知らないから」(20.5%)、「自分たちの意見が反映されるとは思えないから」(19.2%)の順となっている。

図9-2-1 県事業に関心がない理由

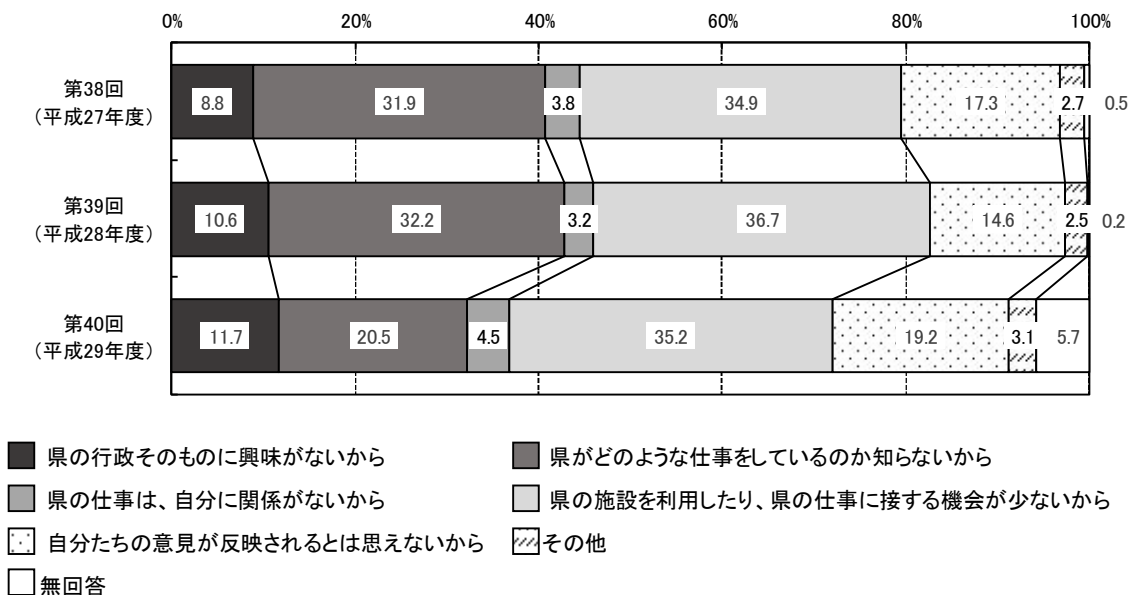
回答者数(n = 733)※



※ 問9で「どちらかといえば関心がない」「関心がない」と答えた方のみ

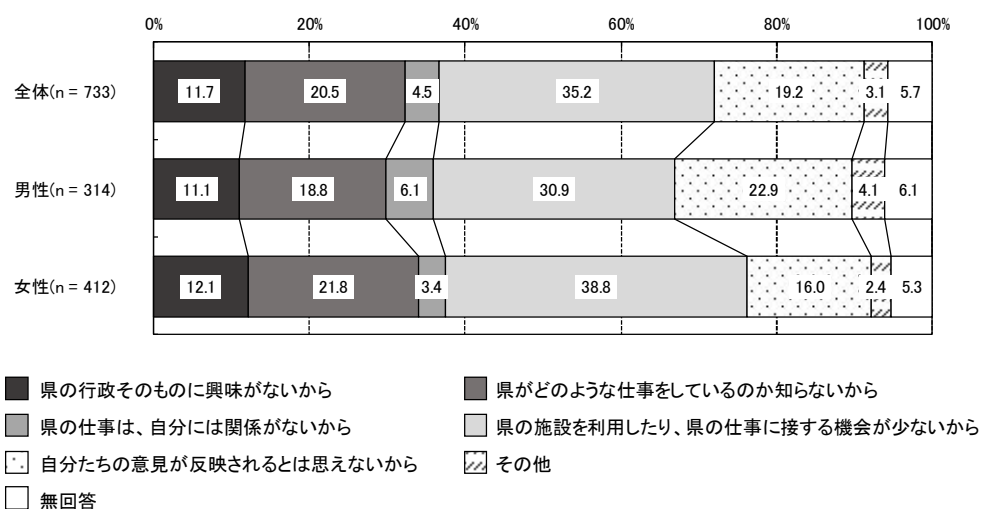
前々回・前回比較(図9-2-2)で見ると、前々回・前回と同様に「県の施設を利用したり、県の仕事に接する機会が少ないから」が35.2%と最も高くなっている。

図9-2-2【前々回・前回比較】県事業に関心がない理由



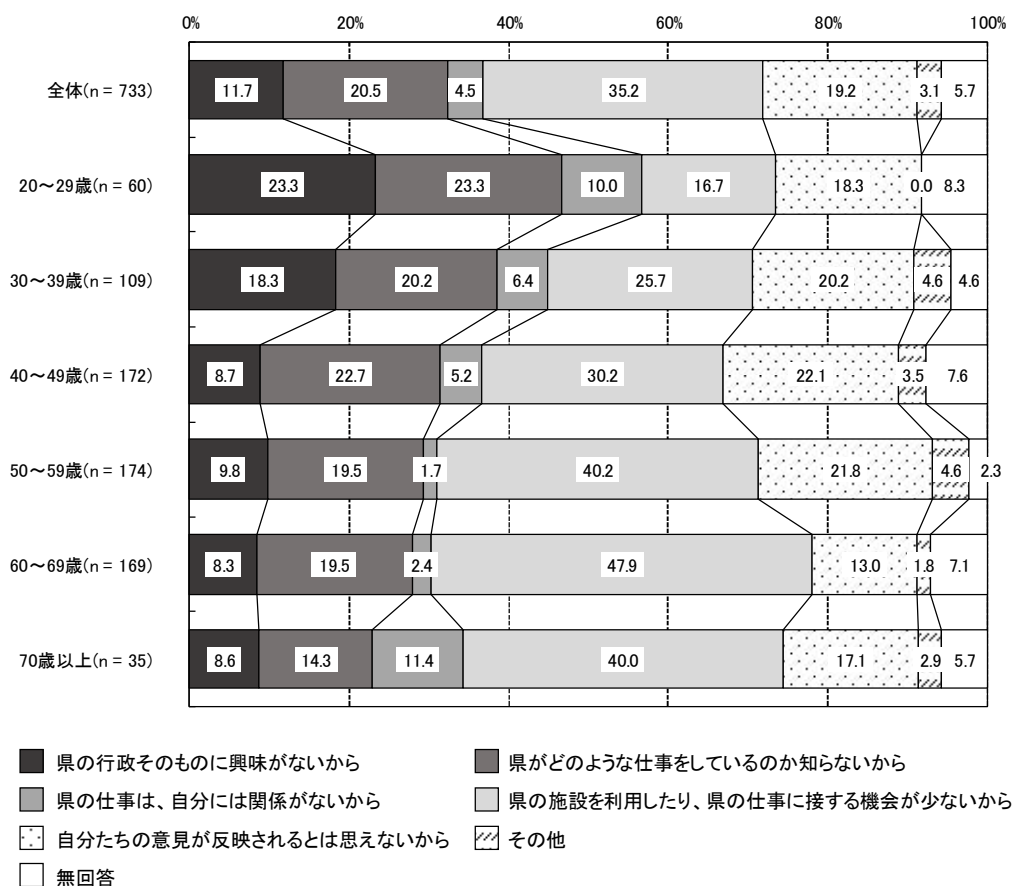
性別（図 9-2-3）でみると、男女ともに「県の施設を利用したり、県の仕事に接する機会が少ないから」が最も高く、女性が男性より 7.9 ポイント高くなっている。

図 9-2-3 【性別】 県事業に関心がない理由



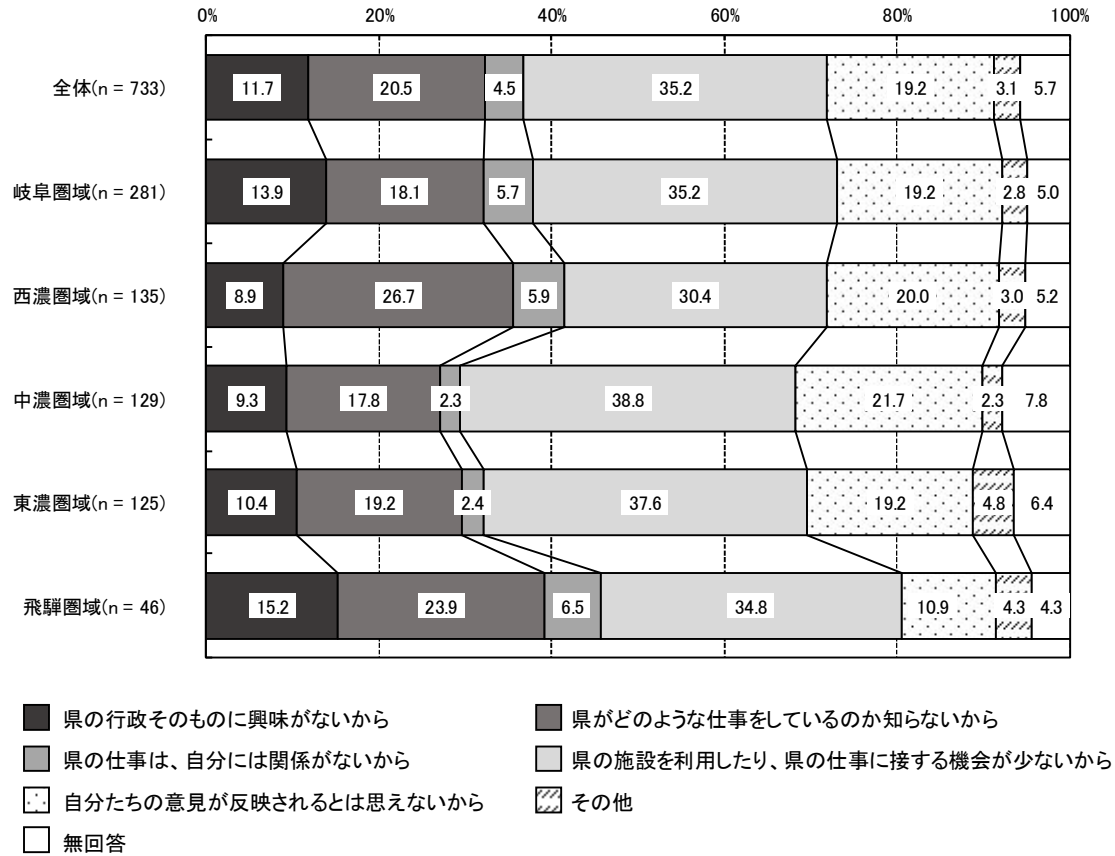
年代別（図 9-2-4）でみると、20 歳代を除くいずれの年代においても「県の施設を利用したり、県の仕事に接する機会が少ないから」が最も高く、そのうち 60 歳代が 47.9% と最も高くなっている。20 歳代では「県の行政そのものに興味がないから」「県がどのような仕事をしているのかわからないから」が 23.3%、それぞれ最も高くなっている。

図 9-2-4 【年代別】 県事業に関心がない理由



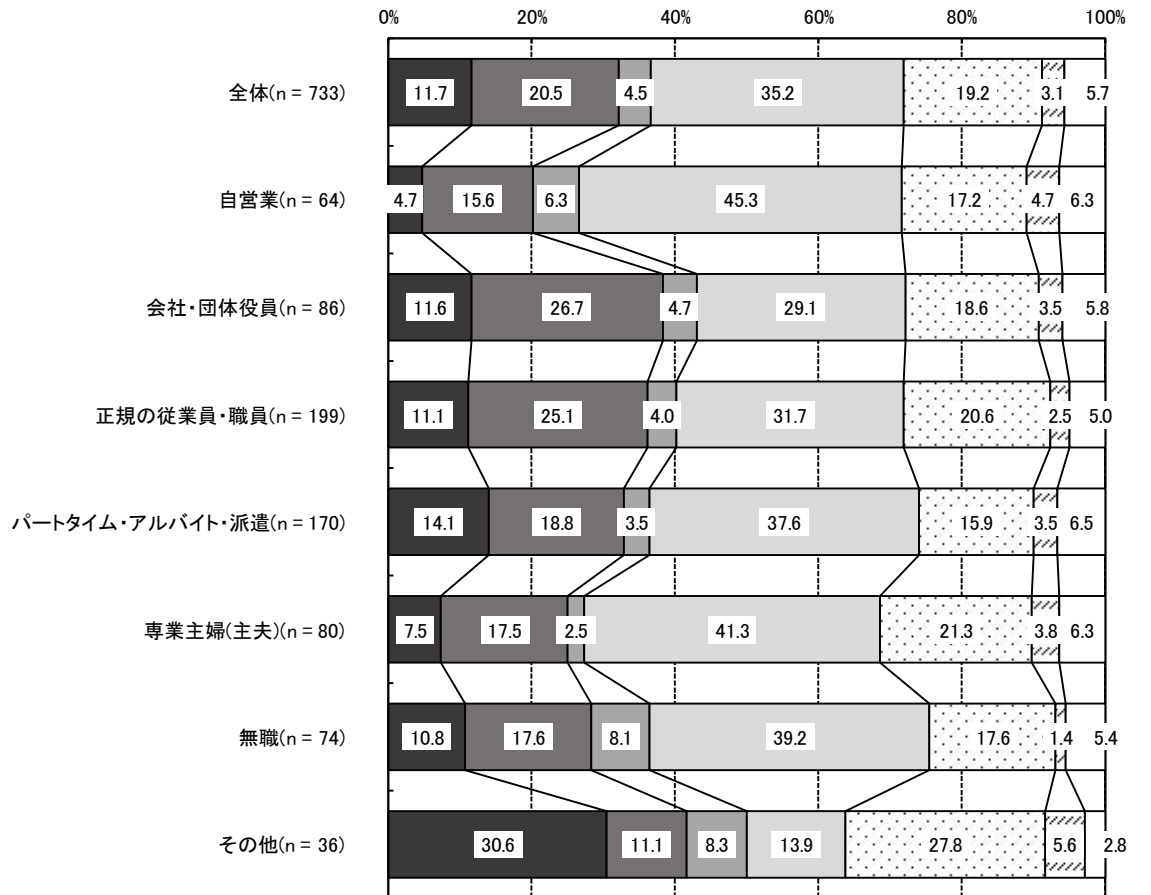
居住圏域別（図 9-2-5）で見ると、いずれの居住圏域においても「県の施設を利用したり、県の仕事に接する機会が少ないから」が最も高く、そのうち中濃圏域が 38.8%と最も高くなっている。

図 9-2-5 【居住圏域別】 県事業に関心がない理由



職業別（図 9-2-6）で見ると、その他を除くいずれの職業においても「県の施設を利用したり、県の仕事に接する機会が少ないから」が最も高く、そのうち自営業が 45.3%と最も高くなっている。

図 9-2-6 【職業別】 県事業に関心がない理由



- 県の行政そのものに興味がないから
- 県がどのような仕事をしているのか知らないから
- 県の仕事は、自分には関係がないから
- 県の施設を利用したり、県の仕事に接する機会が少ないから
- 自分たちの意見が反映されるとは思えないから
- その他
- 無回答

※ その他には、自由業、学生を含む