

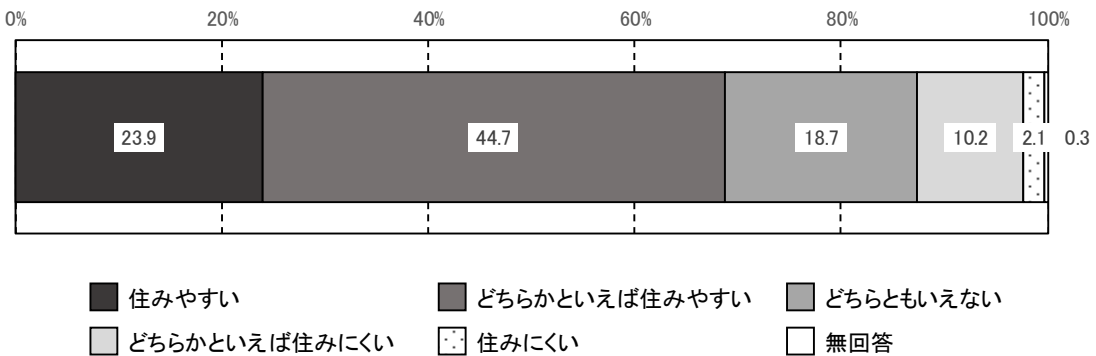
問6 現在住んでいる地域は住みやすいか

問6 あなたにとって、現在お住まいの地域は住みやすいですか。(1つだけ)

全体(図6-1)で見ると、「どちらかといえば住みやすい」が44.7%と最も高くなっている。次いで、「住みやすい」(23.9%)、「どちらともいえない」(18.7%)の順となっている。

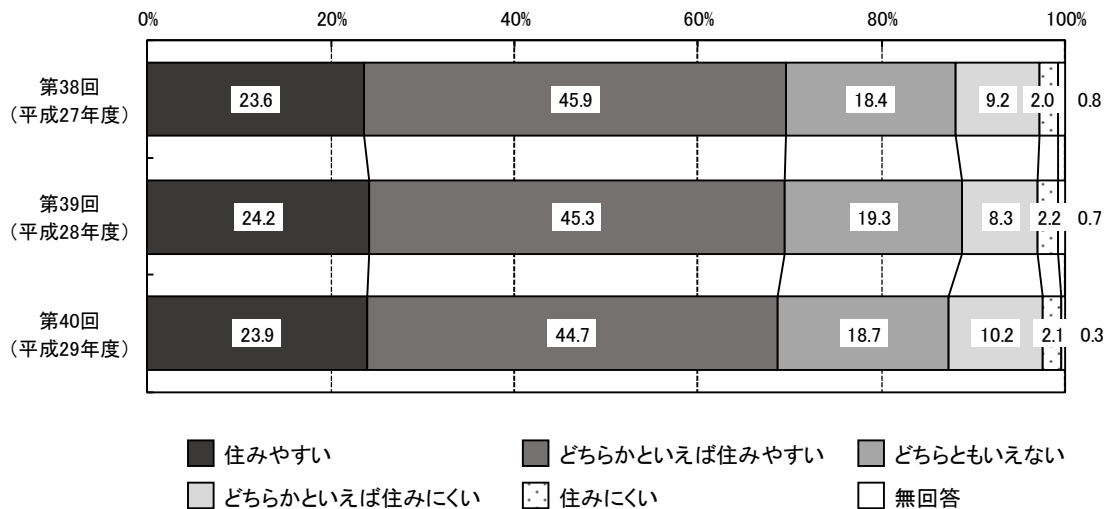
図6-1 現在住んでいる地域は住みやすいか

回答者数(n = 1,522)



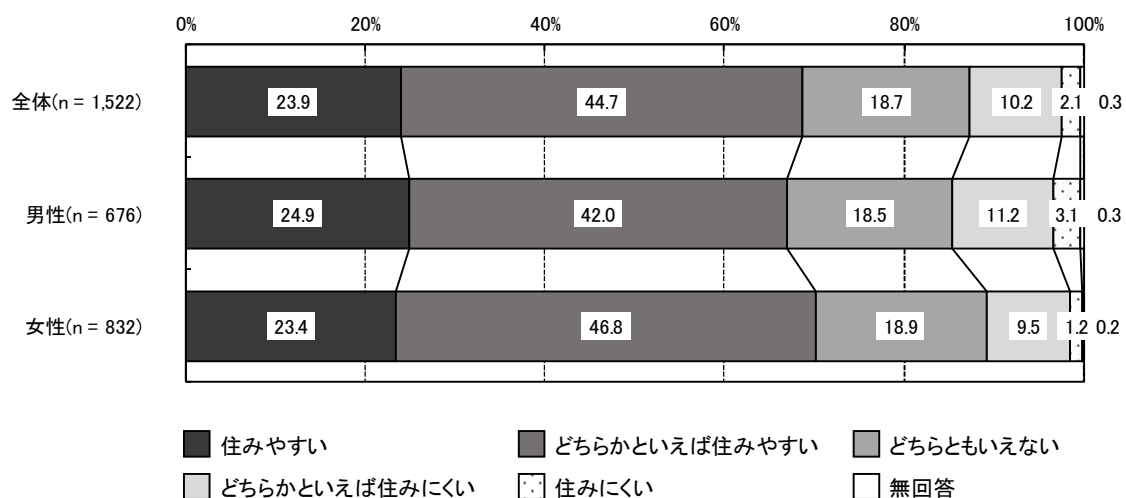
前々回・前回比較(図6-2)で見ると、「住みやすい」は前回に比べて0.3ポイント減少している。「どちらかといえば住みにくい」は前回に比べて1.9ポイント増加している。

図6-2【前々回・前回比較】現在住んでいる地域は住みやすいか



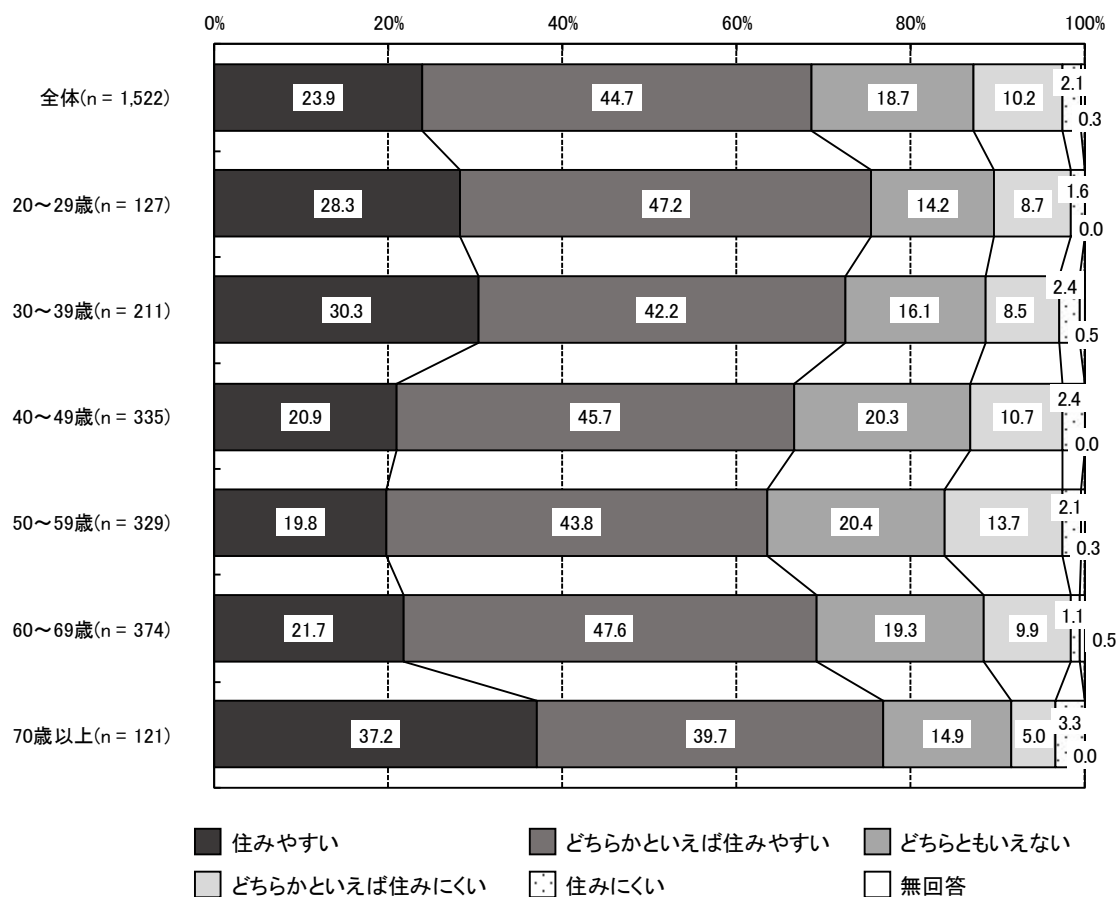
性別（図 6-3）で見ると、男女ともに「どちらかといえば住みやすい」が最も高く、男性が 42.0%、女性は 46.8%となっている。

図 6-3 【性別】 現在住んでいる地域は住みやすいか



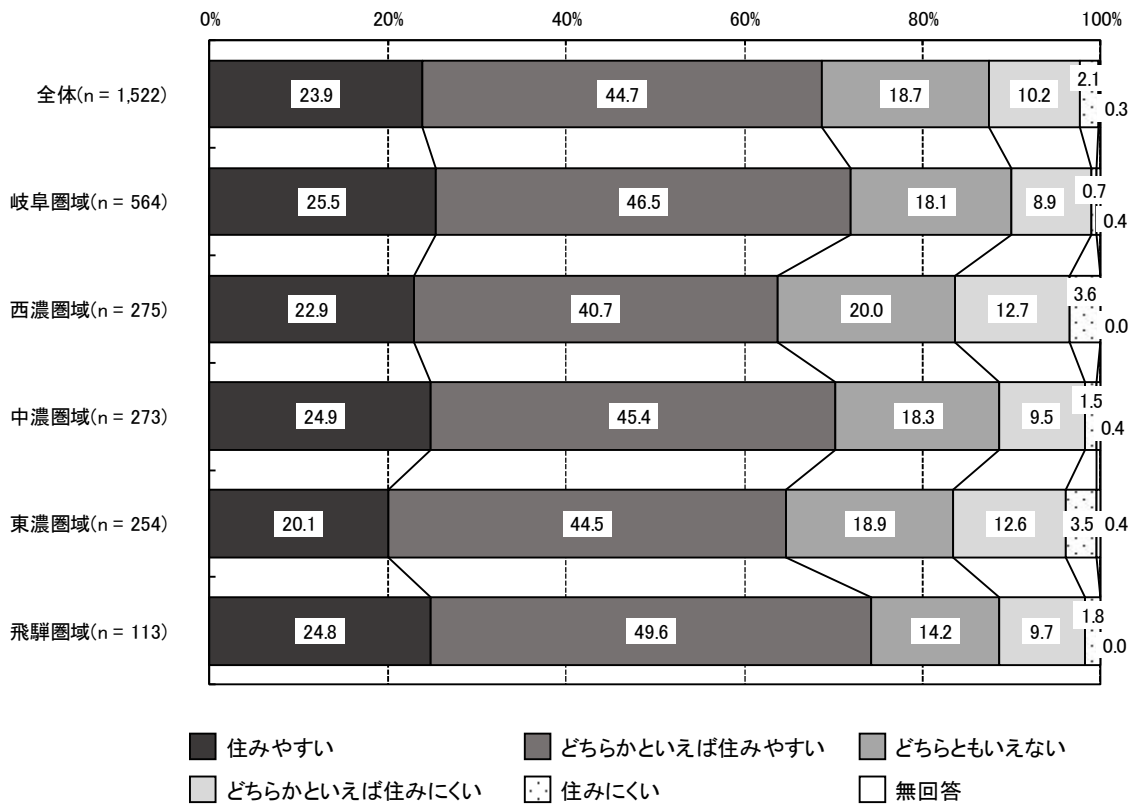
年代別（図 6-4）で見ると、いずれの年代においても「どちらかといえば住みやすい」が最も高く、そのうち 60 歳代が 47.6%と最も高くなっている。70 歳以上では「住みやすい」が 37.2%と、他の年代と比較して高くなっている。

図 6-4 【年代別】 現在住んでいる地域は住みやすいか



居住圏域別（図 6-5）で見ると、いずれの居住圏域においても「どちらかといえば住みやすい」が最も高く、そのうち飛騨圏域が 49.6%と最も高くなっている。

図 6-5 【居住圏域別】 現在住んでいる地域は住みやすいか



居住環境別（図 6-6）で見ると、その他を除くいずれの居住環境においても「どちらかといえは住みやすい」が最も高く、そのうち商業地域が 47.5%と最も高くなっている。「住みやすい」でも 33.3%と、他の居住環境と比べて高くなっている。

図 6-6 【居住環境別】 現在住んでいる地域は住みやすいか

