

人権に関する県民意識調査  
調査報告書

平成 24 年 8 月

岐阜県

# 目 次

## 1 調査の概要

1-1	調査の目的	3
1-2	調査の設計	3
1-3	調査の内容	3
1-4	回収結果	4
1-5	標本誤差	4
1-6	報告書の見方	5
1-7	調査対象者の特性	5

## 2 調査結果の要約

2-1	人権全般についての意識	9
2-2	女性の人権についての意識	10
2-3	子どもの人権についての意識	11
2-4	高齢者の人権についての意識	11
2-5	障がい者の人権についての意識	12
2-6	同和問題についての意識	12
2-7	アイヌの人々の人権についての意識	13
2-8	外国人の人権についての意識	14
2-9	感染症患者等の人権についての意識	14
2-10	刑を終えて出所した人の人権についての意識	15
2-11	犯罪被害者とその家族の人権についての意識	15
2-12	インターネットによる人権侵害についての意識	16
2-13	ホームレスの人権についての意識	16
2-14	性的指向の異なる人の人権についての意識	17
2-15	性同一性障がい者の人権についての意識	17
2-16	人権教育・人権啓発の方法について	18
2-17	各人権問題に対する関心度	18

## 3 調査結果

3-1	人権全般について	21
3-2	女性の人権について	37
3-3	子どもの人権について	44
3-4	高齢者の人権について	52
3-5	障がい者の人権について	58
3-6	同和問題について	64
3-7	アイヌの人々の人権について	77
3-8	外国人の人権について	83
3-9	感染症患者等の人権について	89
3-10	刑を終えて出所した人の人権について	97
3-11	犯罪被害者とその家族の人権について	106
3-12	インターネットによる人権侵害について	113
3-13	ホームレスの人権について	119
3-14	性的指向の異なる人の人権について	125
3-15	性同一性障がい者の人権について	131
3-16	人権教育・人権啓発の方法について	137
3-17	各人権問題に対する関心度	140

## 4 参考資料

4-1	自由回答	147
4-2	調査票	151
4-3	クロス表	168

# 1 調査の概要



## 1-1 調査の目的

本調査は、前回調査（平成 19 年度）から 5 年が経過しており、その後の人権に関する考え方や、県民が求めている施策の方向性を把握し、今後の人権施策を推進するうえでの基礎資料とする。

## 1-2 調査の設計

- (1) 調査地域 岐阜県全域（岐阜地域、西濃地域、中濃地域、東濃地域、飛騨地域）
- (2) 調査対象 県内在住の 20 歳以上の男女
- (3) 標本数 2,000 人
- (4) 調査方法 郵送法
- (5) 抽出方法 選挙人名簿による層化二段抽出
- (6) 調査時期 平成 24 年 7 月

## 1-3 調査の内容

- (1) 人権全般について
- (2) 女性の人権について
- (3) 子どもの人権について
- (4) 高齢者の人権について
- (5) 障がい者の人権について
- (6) 同和問題について
- (7) アイヌの人々の人権について
- (8) 外国人の人権について
- (9) 感染症患者等の人権について
- (10) 刑を終えて出所した人の人権について
- (11) 犯罪被害者とその家族の人権について
- (12) インターネットによる人権侵害について
- (13) ホームレスの人権について
- (14) 性的指向の異なる人の人権について
- (15) 性同一性障がい者の人権について
- (16) 人権教育・人権啓発の方法について
- (17) 各人権問題に対する関心度

## 1-4 回収結果

	配布数 (件)	回収数 (件)	回収率 (%)	有効回答数 (件)
全 体	2,000	1,065	53.3%	1,065
岐阜圏域	794	389	49.0%	/
西濃圏域	368	199	54.1%	
中濃圏域	337	177	52.5%	
東濃圏域	346	185	53.5%	
飛騨圏域	155	98	63.2%	

※圏域別の回収数及び回収率については、圏域の無回答を除いているため、全体とは一致しない。

## 1-5 標本誤差

調査結果には統計上多少の誤差が生じることがあるため、調査結果をみる場合、一定の幅を持たせてみる必要がある。その幅を標本誤差といい、以下の式で表される。

$$\text{標本誤差} = 2 \sqrt{2 \frac{P(100 - P)}{n}} \quad (\text{ただし、} P = \text{回答率} \quad n = \text{回答者数})$$

すなわち、標本誤差の幅は、①回答者数 (n)、および②回答率 (P) によって異なる。上式を用いた各回答者数、回答率における標本誤差を以下の表に示す。

n \ P	10% または90%	20% または80%	30% または70%	40% または60%	50%
2,000	± 1.9	± 2.5	± 2.9	± 3.1	± 3.2
1,065	± 2.6	± 3.5	± 4.0	± 4.2	± 4.3
1,000	± 2.7	± 3.6	± 4.1	± 4.4	± 4.5

(注) 1. 層化を行った場合、誤差は上表より若干小さくなる。

2. この表の見方は以下のとおりである。

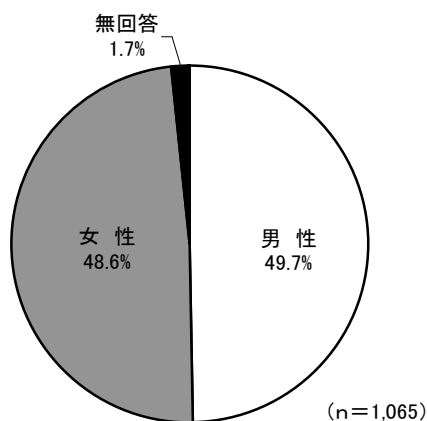
「ある設問の回答者数が1,065人であり、その設問中の選択肢の回答率が50%であった場合、その回答率の誤差の範囲は最高でも±4.3%である。」

## 1-6 報告書の見方

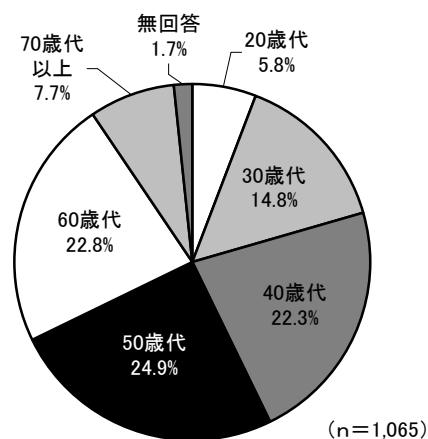
- (1) 比率はすべてパーセントで表し、小数点以下第2位を四捨五入して算出した。そのため、パーセントの合計が100%にならない場合がある。
- (2) グラフ上では、基数となるべき実数は「n」として掲載した。したがって、比率は「n」を100%として算出している。
- (3) 複数回答が可能な質問の場合、その項目を選んだ人が、回答者（n）全体のうち何%を占めるのかという見方をする。したがって、各項目の比率の合計は、通常100%を超える。
- (4) 本報告書中の表、グラフ、本文で使われている選択肢の表現は、本来の意味を損なわない程度に省略している場合がある。
- (5) 年齢別の集計結果のうち、20歳代と70歳代以上については回答者数が少なかったため、実際の母集団の結果との乖離が大きい可能性がある。
- (6) 本報告書中のグラフについて、可能な限り、過去（平成14年度、平成19年度）に実施した調査結果を表示し、比較するものとしたが、選択項目・内容の変更などにより、単純比較できないものは、表示を省略している。

## 1-7 調査対象者の特性

### (1) 性別

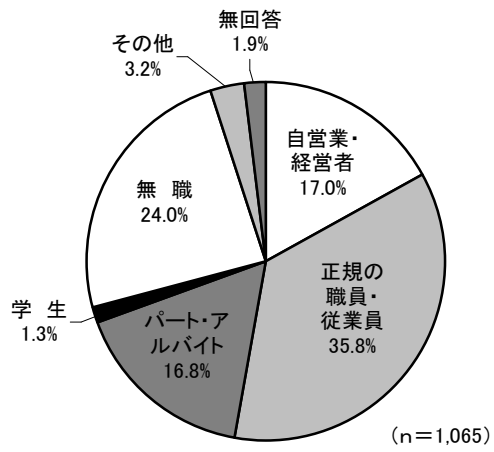


### (2) 年代

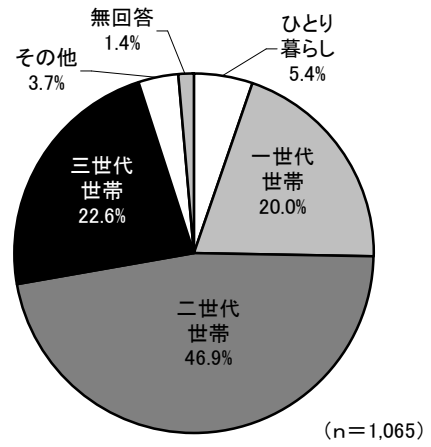




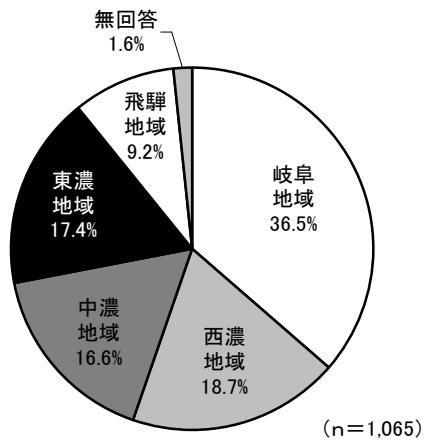
### (3) 職業



### (4) 家族構成



### (5) 居住地域



## 2 調査結果の要約



## 2-1 人権全般についての意識

### (1) 現在関心をもっている人権問題

- 「子どもの人権問題」が37.5%で最も高く、次いで「高齢者の人権問題」が30.1%、「障がい者の人権問題」が28.5%、「インターネットによる人権侵害」が27.2%、「東日本大震災に起因する人権問題」が25.5%、「女性の人権問題」および「北朝鮮当局による拉致問題」が22.2%の順となっている。
- 男女別でみると、「子どもの人権問題」の割合は男女共に最も高く、「高齢者の人権問題」「障がい者の人権問題」「インターネットによる人権侵害」についても、男女共に3割程度が関心をもっている。「女性の人権問題」では、男性は9.6%にとどまっているが、女性は35.5%と非常に関心が高い。
- 年代別でみると、「子どもの人権問題」は30～50歳代で最も関心が高い。「インターネットによる人権侵害」の割合は20歳代で最も高いが、年代が上がるにつれて低くなっている。「高齢者の人権問題」の割合は年代が上がるにつれて高くなっており、70歳代以上では6割を超えている。

### (2) 人権意識を高める方法

- 「学校での教育」が66.9%で最も高く、次いで「家庭での教育」が56.5%、「行政による啓発活動」が46.0%の順となっている。
- 年代別でみると、いずれの年代も「学校での教育」が最も高い。

### (3) 人権問題に関する講習会や研修会への参加

- 「関心はあるが、参加したことはない」が44.8%で最も高く、次いで「講演会、研修会自体を知らなかった」が21.9%、「関心がないので、参加したことはない」が17.9%の順となっている。一方で「自らの意思で数多く参加」「自らの意思で時々参加」を合わせた“自らの意思で参加したことがある”人は7.3%にとどまっている。
- 年代別でみると、「関心はあるが、参加したことはない」は30～70歳代以上で最も高い。「講演会、研修会自体を知らなかった」は若い年代ほど高く、20歳代で4割弱となっている。

### (4) 人権侵害を受けた経験

- 「大いに感じたことがある」「少し感じたことがある」を合わせた“人権を侵害されたと感じた”人は37.9%となっている。
- 男女別でみると、“人権を侵害されたと感じた”人は男性が34.6%、女性が41.3%で、女性のほうがやや高い。
- 年代別でみると、“人権を侵害されたと感じた”人の割合は、30歳代で42.4%と他の年代に比べて最も高い。

## (5) 受けた人権侵害の内容

- 「あらぬ噂、他人からの悪口、陰口」が45.8%で最も高く、次いで「職場における差別待遇」が30.4%、「名誉・信用のき損、侮辱」が21.8%の順となっている。
- 男女別でみると、男女共に「あらぬ噂、他人からの悪口、陰口」が4割を超えて最も高い。「パートナーによる暴力、脅迫、強要」「セクシュアル・ハラスメント」「ストーカー行為」の割合は女性が高くなっている。
- 年代別でみると、いずれの年代も「あらぬ噂、他人からの悪口、陰口」の割合が最も高く、「職場における差別待遇」は20～40歳代で4割弱と高い。

## (6) 人権侵害を受けたときの対応

- 「家族に相談をする」が51.5%で最も高く、次いで「友人に相談をする」が34.9%、「相手に抗議をする」が26.3%の順となっている。
- 男女別でみると、男女共に「家族に相談をする」の割合が最も高く、女性は6割を超えている。
- 年代別でみると、「友人に相談をする」は若い年代ほど高く、「県や市役所・町村役場など公的機関に相談する」「警察に相談をする」の割合は、年代が上がるにつれて高くなる傾向がある。

# 2-2 女性の人権についての意識

## (1) 女性の人権問題で、特に問題があると思うこと

- 「男女共同で家事・育児や介護などを担う社会の仕組みが十分整備されていないこと」が46.3%で最も高く、次いで「性別による固定的な役割分担意識があること」が37.9%、「職場において、男女の待遇に違いがあること」が34.4%の順となっている。
- 男女別でみると、女性は「男女共同で家事・育児や介護などを担う社会の仕組みが十分整備されていないこと」が53.5%、「性別による固定的な役割分担意識があること」が44.2%と男性より高くなっている。
- 年代別でみると、「男女共同で家事・育児や介護などを担う社会の仕組みが十分整備されていないこと」の割合は、若い年代ほど高くなる傾向がある。

## (2) 女性の人権を尊重していくために必要なこと

- 「家庭生活と職場の両立が容易になるような就労環境の整備を図る」が50.9%で最も高く、次いで「男女がともに共同して家庭生活や地域活動に携われるような社会づくりを推進する」が33.9%、「雇用の分野における男女の均等な機会と待遇の確保を行うことを徹底する」が28.1%の順となっている。
- 年代別でみると、「男女平等意識を確立するための啓発活動を推進する」の割合は、年代が上がるにつれて高くなっている。

## 2-3 子どもの人権についての意識

### (1) 子どもの人権問題で、特に問題があると思うこと

- 「身体への直接攻撃や相手がいやがることをするなどのいじめを行うこと」が64.1%で最も高く、次いで「いじめをしている人や、いじめられている人を見て見ぬふりをする事」が40.2%、「家庭で親が子どもを虐待すること」が36.6%の順となっている。
- 年代別でみると、いずれの年代も「身体への直接攻撃や相手がいやがることをするなどのいじめを行うこと」の割合が最も高く、40歳代では7割を超えている。「家庭で親が子どもを虐待すること」の割合は、若い年代ほど高くなる傾向がある。

### (2) 児童虐待を発見したときの対応

- 「学校や子ども相談センター、県や市町村の福祉窓口などに知らせる」が62.3%で最も高く、次いで「どこ（誰）に知らせたらいいのかわからない」が18.5%、「民生・児童委員に知らせる」が11.2%の順となっている。
- 男女別でみると、男女共に「学校や子ども相談センター、県や市町村の福祉窓口などに知らせる」の割合が最も高く、女性は6割を超えている。
- 年代別でみると、「民生・児童委員に知らせる」は70歳代以上で3割弱と、他の年代に比べて高い。「どこ（誰）に知らせたらいいのかわからない」の割合は、若い年代ほど高く、20歳代では4割弱となっている。

### (3) 子どもの人権を尊重するために必要なこと

- 「家庭・学校・地域の連帯意識を高め、3者が連携して活動に取り組む」が53.2%で最も高く、次いで「親の家庭でのしつけや教育力を向上させる」が38.4%、「子どもの個性・自主性を尊重するような社会をつくりあげる」が30.0%の順となっている。
- 年代別でみると、「家庭・学校・地域の連帯意識を高め、3者が連携して活動に取り組む」の割合は20～60歳代で最も高く、「親の家庭でのしつけや教育力を向上させる」の割合は70歳代以上で最も高い。

## 2-4 高齢者の人権についての意識

### (1) 高齢者の人権問題で、特に問題があると思うこと

- 「働ける能力を発揮する機会が少ないこと」が47.3%で最も高く、次いで「経済的に自立が困難なこと」が44.7%、「悪徳商法の被害が多いこと」が37.2%の順となっている。
- 年代別でみると、「高齢者の意見や行動を尊重しないこと」は60歳代で3割弱と、他の年代に比べて高い。

## (2) 高齢者の人権を守るために必要なこと

- 「年金や住宅、福祉、医療サービスなどの充実で高齢者の生活の安定を図る」が51.9%で最も高く、次いで「高齢者が培った能力を生かせるよう生涯学習やボランティア活動、就業の機会を増やす」が50.5%、「学校や家庭、地域で高齢者に対する尊敬や感謝の心を育てる機会を設ける」が47.0%の順となっている。
- 年代別でみると、「敬老の日、老人の日、老人週間などを通じ、高齢者福祉の関心と理解を深める」は70歳代以上で22.0%と、他の年代に比べて高い。

## 2-5 障がい者の人権についての意識

### (1) 障がい者の人権問題で、特に問題があると思うこと

- 「障がい者の生活上の不便さなどに関する人々の認識が欠けている」が54.1%で最も高く、次いで「就労の機会が少なく、また職種もかぎられている」が45.9%、「道路の段差や駅の建物など外出に支障がある」が25.6%の順となっている。
- 男女別でみると、男女共に「障がい者の生活上の不便さなどに関する人々の認識が欠けている」の割合が最も高く、5割を超えている。

### (2) 障がい者の人権を守るために必要なこと

- 「障がい者の就労機会を確保する」が53.9%で最も高く、次いで「障がい者が安心して外出できるよう建物の設備や公共交通機関を改善する」が46.6%、「在宅の福祉サービスの拡充や入所施設を整備する」が33.1%の順となっている。
- 年代別でみると、「障がい者のための各種相談や情報提供事業を進める」の割合は、年代が上がるにつれて高くなる傾向がある。

## 2-6 同和問題についての意識

### (1) 同和問題や同和地区について、はじめて知ったきっかけ

- 「学校の授業で教わった」が22.0%で最も高く、次いで「家族や親戚の人から聞いた」が20.6%、「テレビ・ラジオ・新聞・本などで知った」が13.1%の順となっている。一方で「同和問題や同和地区のことを知らない」は13.9%と相対的に高い。
- 年代別でみると、「家族や親戚の人から聞いた」の割合は、年代が上がるにつれて高く、「同和問題や同和地区のことを知らない」の割合は、若い年代ほど高くなる傾向がある。

### (2) 自分の子どもが同和地区出身の人と結婚すると知ったときの対応

- 「同和地区の人であるかないかは関係なく、祝福する」「自分としてはこだわりがあるが、子どもの意志を尊重して認める」を合わせた“賛成”は51.1%と過半数を占めている。一方で「家族・親戚などの反対があれば、認めない」「自分は反対であり、絶対に認めない」を合わせた“反対”

は13.2%であった。「わからない」は3割を超えており、最も高い。

- 年代別でみると、「同和地区の人であるかないかは関係なく、祝福する」の割合は若い年代ほど高く、「自分としてはこだわりがあるが、子どもの意志を尊重して認める」の割合は、年代が上がるにつれて高くなる傾向がある。

### (3) 同和問題についての考え

- 「人間の自由や平等に関する問題なので、解決のために努力したい」が25.9%と高く、次いで「あまりさわがずそっとしておけばよい」が20.4%、「とても難しい問題なので、できるだけ避けていきたい」が10.3%の順となっている。「わからない」は26.9%で最も高い。
- 年代別でみると、「とても難しい問題なのでできるだけ避けていきたい」の割合は、年代が上がるにつれて高くなる傾向がある。「わからない」の割合は若い年代ほど高く、30歳代で35.4%となっている。

### (4) 同和問題を解決する方法

- 「学校教育、社会教育を通じて、人権を大切にする教育・啓発活動を積極的に行う」が26.5%と高く、次いで「同和地区内外の人々がともに理解を深め、相互に交流する」が21.0%、「同和地区の人々の差別の実態を知らせる機会を増やすなど同和地区外へ働きかけを行う」が19.0%の順となっている。「わからない」は26.9%で最も高い。
- 年代別でみると、「同和地区の人々の教育水準を高め、生活力を向上する」「えせ同和行為を排除する」の割合は、年代が上がるにつれて高くなる傾向がある。

## 2-7 アイヌの人々の人権についての意識

### (1) アイヌの人々の人権問題で、特に問題があると思うこと

- 「アイヌの人々についての理解や認識が十分でないこと」が41.8%と最も高く、次いで「独自の文化や伝統の保存、伝承が図られていないこと」が17.0%、「特に問題があると思うことはない」が12.8%の順となっている。「わからない」は4割を超えている。

### (2) アイヌの人々の人権を守るために必要なこと

- 「アイヌの人々の文化や伝統について認識を深めるための教育・啓発活動を推進する」が42.9%と最も高く、次いで「各種相談や情報提供を充実する」が14.6%、「アイヌの人々の就職の機会を確保する」が14.4%の順となっている。「わからない」は4割を超えている。
- 年代別でみると、「わからない」の割合は若い年代ほど高く、30歳代で51.3%となっている。



## 2-8 外国人の人権についての意識

### (1) 外国人の人権問題で、特に問題があると思うこと

- 「言葉や生活習慣が違うため、地域社会で受け入れられにくいこと」が50.6%と最も高く、次いで「外国人についての理解や認識が十分でないこと」が42.4%、「就職や仕事の内容、待遇などで、不利な条件におかれていること」が24.6%の順となっている。

### (2) 外国人の人権を尊重するために必要なこと

- 「外国人の文化や生活習慣などへの理解を深める」が52.1%と最も高く、次いで「外国人のための適正な就労の場の確保に理解をする」が28.4%、「外国人の子どもに対し、自国の言語で教育を受けられる環境を整備する」が18.4%の順となっている。

## 2-9 感染症患者等の人権についての意識

### (1) 感染症患者等の人権問題で、特に問題があると思うこと

- 「就職や職場などで不利な扱いをされること」が44.5%と最も高く、次いで「差別的な言動をされること」が41.7%、「結婚問題で周囲に反対されること」が25.7%の順となっている。「わからない」は24.8%と相対的に高い。
- 年代別でみると、「差別的な言動をされること」の割合は、若い年代ほど高くなる傾向がある。

### (2) 職場や地域に感染症患者等がいる場合の接し方

- 「今までどおり普通に接すると思う」が6割を占め、最も高い。一方で「なるべく関わりたくないと思う」「絶対関わりたくないと思う」を合わせた“関わりたくないと思う”人は16.4%となっている。

### (3) ハンセン病患者等の人権尊重や名誉回復のために必要なこと

- 「新聞・テレビ・ラジオ等を利用して普及啓発をする」が43.8%と最も高く、次いで「ハンセン病に関するパンフレットやチラシを作成する」が28.3%、「ハンセン病週間を中心に、積極的な啓発活動を行う」が17.1%の順となっている。「わからない」は28.6%と相対的に高い。
- 年代別でみると、「ハンセン病週間を中心に、積極的な啓発活動を行う」「ハンセン病に関する講演会を開催する」の割合は、年代が上がるにつれて高くなる傾向がある。

## 2-10 刑を終えて出所した人の人権についての意識

### (1) 罪や非行を犯した人が、罪をつぐない社会復帰する場合、問題があると思うこと

- 「就職することが難しく、経済的な自立生活が営めないこと」が57.9%と最も高く、次いで「更生した人たちに対する誤った認識や偏見が存在していること」が50.0%、「就職や職場等で不利な扱いをされること」が26.4%の順となっている。
- 年代別でみると、「更生した人たちに対する誤った認識や偏見が存在していること」の割合は、年代が上がるにつれて高くなる傾向がある。

### (2) 日頃親しくしている人が、刑を終えて出所した人だとわかったときの対応

- 「つきあいはかわらないが、いろいろ気をつけてつきあう」が44.3%と最も高く、次いで「これまでと同じように親しくつきあっていく」が24.6%となっている。一方で「表面上はつきあうが、できるだけつきあいをさけていく」「つきあいをやめてしまう」を合わせた“つきあい方が変わる”人は15.8%であった。
- 年代別でみると、「表面上はつきあうが、できるだけつきあいをさけていく」の割合は、若い年代ほど高くなる傾向がある。

### (3) 「更生保護」活動への参加呼びかけに対する対応

- 「更生保護活動をする人は立派だと思うが、自分にはできない」が41.4%と最も高く、次いで「犯罪の種類や刑の重さによって違うので、なんとも言えない」が33.4%で、「更生保護活動は大切な仕事であり、自分もしたいと思う」は4.9%にとどまっている。

## 2-11 犯罪被害者とその家族の人権についての意識

### (1) 犯罪被害者とその家族の人権問題で、特に問題があると思うこと

- 「報道でプライバシーが公表されたり、取材で私生活の平穏が保てなくなること」が59.4%と最も高く、次いで「犯罪行為によって精神的なショックを受けること」が55.4%、「事件のことに関して、周囲にうわさ話をされること」が43.1%の順となっている。
- 年代別でみると、「犯罪行為によって経済的な負担を受けること」の割合は、年代が上がるにつれて高くなり、「報道でプライバシーが公表されたり、取材で私生活の平穏が保てなくなること」の割合は、若い年代ほど高くなる傾向がある。

### (2) 犯罪被害者とその家族の人権を守るために必要なこと

- 「犯罪被害者とその家族の人権に配慮した報道や取材を行う」が49.5%と最も高く、次いで「精神的被害に対応するためのカウンセリングを行う」が37.5%、「捜査や刑事裁判において犯罪被害者等に配慮した施策を講じる」が27.4%の順となっている。
- 男女別でみると、「犯罪被害者とその家族の人権に配慮した報道や取材を行う」は女性が5割を

超えている。

- 年代別でみると、「犯罪被害者とその家族のための人権相談所や電話相談所を充実する」の割合は年代が上がるにつれて高くなり、70歳代以上で46.3%となっている。「精神的被害に対応するためのカウンセリングを行う」「犯罪被害者とその家族の人権に配慮した報道や取材を行う」の割合は、若い年代ほど高くなる傾向がある。

## 2-12 インターネットによる人権侵害についての意識

### (1) インターネットによる人権侵害で、特に問題があると思うこと

- 「他人を誹謗中傷したり、差別を助長するなど、人権を侵害する情報を掲載すること」が58.4%と最も高く、次いで「個人情報などが流出していること」が45.4%、「出会い系サイトなど犯罪を誘発する場となっていること」が39.4%の順となっている。
- 年代別でみると、「出会い系サイトなど犯罪を誘発する場となっていること」は60歳代で45.7%と、他の年代に比べて高い。「個人情報などが流出していること」の割合は、若い年代ほど高くなる傾向がある。

### (2) インターネットによる人権侵害を解決するために必要なこと

- 「違法な情報発信者に対する監視・取締りを強化する」が58.9%と最も高く、次いで「プロバイダ等に対し情報の停止・削除を求める」が33.2%、「インターネット利用者やプロバイダ等に対して、教育・啓発広報活動を推進する」が26.1%、「企業等が個人情報保護法を正しく理解し、適切な安全対策を講ずる」が25.5%の順となっている。
- 男女別でみると、「違法な情報発信者に対する監視・取締りを強化する」は女性が6割を超えている。
- 年代別でみると、「違法な情報発信者に対する監視・取締りを強化する」は30歳代で70.9%と、他の年代に比べて高い。「わからない」の割合は、年代が上がるにつれて高くなる傾向がある。

## 2-13 ホームレスの人権についての意識

### (1) ホームレスの人権問題で、特に問題があると思うこと

- 「就職することが難しく、経済的な自立生活が営めない」が52.4%と最も高く、次いで「嫌がらせや暴力を受ける」が30.2%、「ホームレスに対する誤解や偏見がある」が24.0%の順となっている。
- 年代別でみると、「嫌がらせや暴力を受ける」の割合は、若い年代ほど高くなる傾向がある。

## (2) ホームレスへの人権問題を解決するために必要なこと

- 「雇用主に対する啓発活動を行い、就業機会を確保する」が48.7%と最も高く、次いで「安定した住居を確保する」が37.2%、「ホームレスのための人権相談体制を充実する」が20.1%の順となっている。
- 年代別でみると、「ホームレスに対する誤解や偏見を解消するための教育・啓発広報活動を推進する」の割合は、年代が上がるにつれて高くなる傾向がある。

## 2-14 性的指向の異なる人の人権についての意識

### (1) 性的指向の異なる人の人権問題で、特に問題があると思うこと

- 「世間から好奇又は偏見の目で見られること」が45.4%と最も高く、次いで「性的異常者とみなされ嫌がらせを受けたり、蔑称で呼ばれるなど冷やかしの対象となること」が32.0%、「法律が整備されていないこと」が20.9%の順となっている。「わからない」は21.5%と相対的に高い。
- 男女別でみると、男女共に「世間から好奇又は偏見の目で見られること」は最も高く、女性が5割弱となっている。
- 年代別でみると、「性的異常者とみなされ嫌がらせを受けたり、蔑称で呼ばれるなど冷やかしの対象となること」の割合は、若い年代ほど高くなる傾向がある。「わからない」の割合は、年代が上がるにつれて高くなっている。

### (2) 性的指向の異なる人への人権問題を解決するために必要なこと

- 「性的指向の異なる人に関する法的認知・保護を行う」が35.0%と最も高く、次いで「性的指向の異なる人に関する正しい理解を深めるための教育・啓発広報活動を推進する」が34.3%、「性的指向の異なる人のための人権相談所や電話相談所を充実する」が18.0%の順となっている。「わからない」は27.6%と相対的に高い。
- 男女別でみると、「性的指向の異なる人に関する法的認知・保護を行う」は女性が4割弱で、最も高い。
- 年代別でみると、「性的指向の異なる人のための人権相談所や電話相談所を充実する」の割合は、年代が上がるにつれて高く、「性的指向の異なる人に関する正しい理解を深めるための教育・啓発広報活動を推進する」「性的指向の異なる人に関する法的認知・保護を行う」の割合は、若い年代ほど高くなる傾向がある。

## 2-15 性同一性障がい者の人権についての意識

### (1) 性同一性障がい者の人権問題で、特に問題があると思うこと

- 「性同一性障がいに対する社会的理解度が低いため、世間から誤解又は偏見の目で見られること」が47.5%と最も高く、次いで「性的異常者とみなされ嫌がらせをされたり、蔑称で呼ばれるなど冷やかしの対象となること」が26.3%、「性別変更などの法律が不十分なこと」が21.4%の順と

なっている。「わからない」は22.9%と相対的に高い。

- 年代別でみると、「地域社会・職場・家庭・学校などで孤立、排除されること」「性的異常者とみなされ嫌がらせをされたり、蔑称で呼ばれるなど冷やかしの対象となること」の割合は、若い年代ほど高くなる傾向がある。

## (2) 性同一性障がい者への人権問題を解決するために必要なこと

- 「性同一性障がい者に関する正しい理解を深めるための教育・啓発広報活動を推進する」が37.6%と最も高く、次いで「性同一性障がい者に関する法的認知・保護を行う」が37.3%、「性同一性障がい者のための人権相談所や電話相談所を充実する」が19.6%の順となっている。「わからない」は27.5%と相対的に高い。
- 男女別でみると、「わからない」は男性が3割を超えている。
- 年代別でみると、「性同一性障がい者のための人権相談所や電話相談所を充実する」の割合は、年代が上がるにつれて高くなる傾向がある。

## 2-16 人権教育・人権啓発の方法について

### (1) 人権侵害の認識を深めるための人権教育・人権啓発の方法

- 「テレビ、ラジオ、新聞、雑誌等による広報」が33.8%と最も高く、次いで「学校・職場・地域などの単位での研修会の開催」が30.9%、「わからない」が11.4%の順となっている。
- 男女別でみると、「テレビ、ラジオ、新聞、雑誌等による広報」は女性が4割弱となっている。
- 年代別でみると、「学校・職場・地域などの単位での研修会の開催」の割合は、若い年代ほど高くなる傾向がある。

## 2-17 各人権問題に対する関心度

- 各人権問題についての関心がどの程度あるのか、「かなりある」「まあまあある」「ふつう」「あまりない」「まったくない」の5段階で調査し、結果を指標化した。「子どもの人権問題」が3.49点で最も関心度が高く、次いで「障がい者の人権問題」が3.44点、「高齢者の人権問題」が3.36点、「犯罪被害者とその家族の人権問題」が3.30点、「女性の人権問題」が3.11点、「インターネットによる人権侵害」が3.09点、「感染症患者等の人権問題」が3.02点の順であった。
- 一方で「アイヌの人々の人権問題」が2.21点で最も関心度が低く、次いで「性的指向の異なる人々の人権問題」が2.56点、「同和問題」が2.60点、「性同一性障がい者の人権問題」が2.65点の順であった。

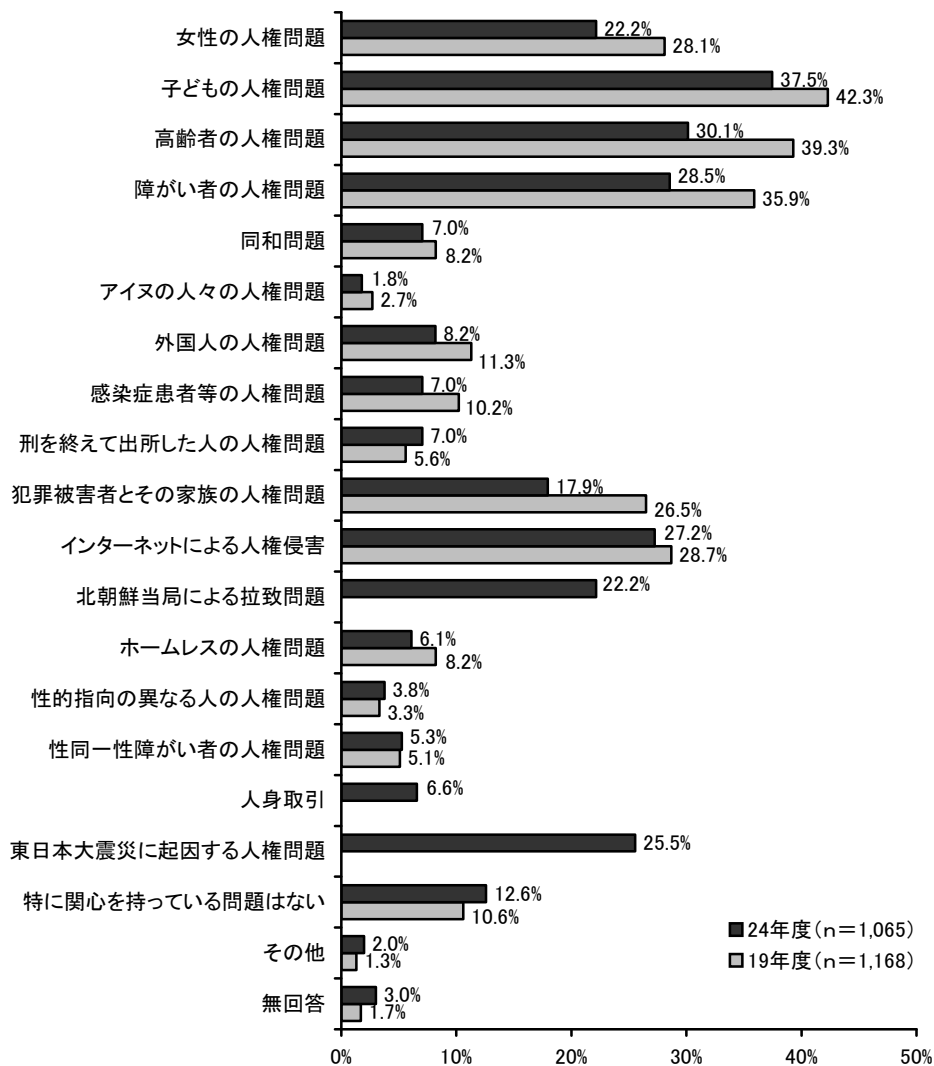
### 3 調査結果の分析



## 3-1 人権全般について

### (1) 現在関心をもっている人権問題

問6 以下にあげた各人権問題の中で、あなたが現在関心をもっているものはどの問題ですか。次の中からいくつでも選んで○をつけてください。



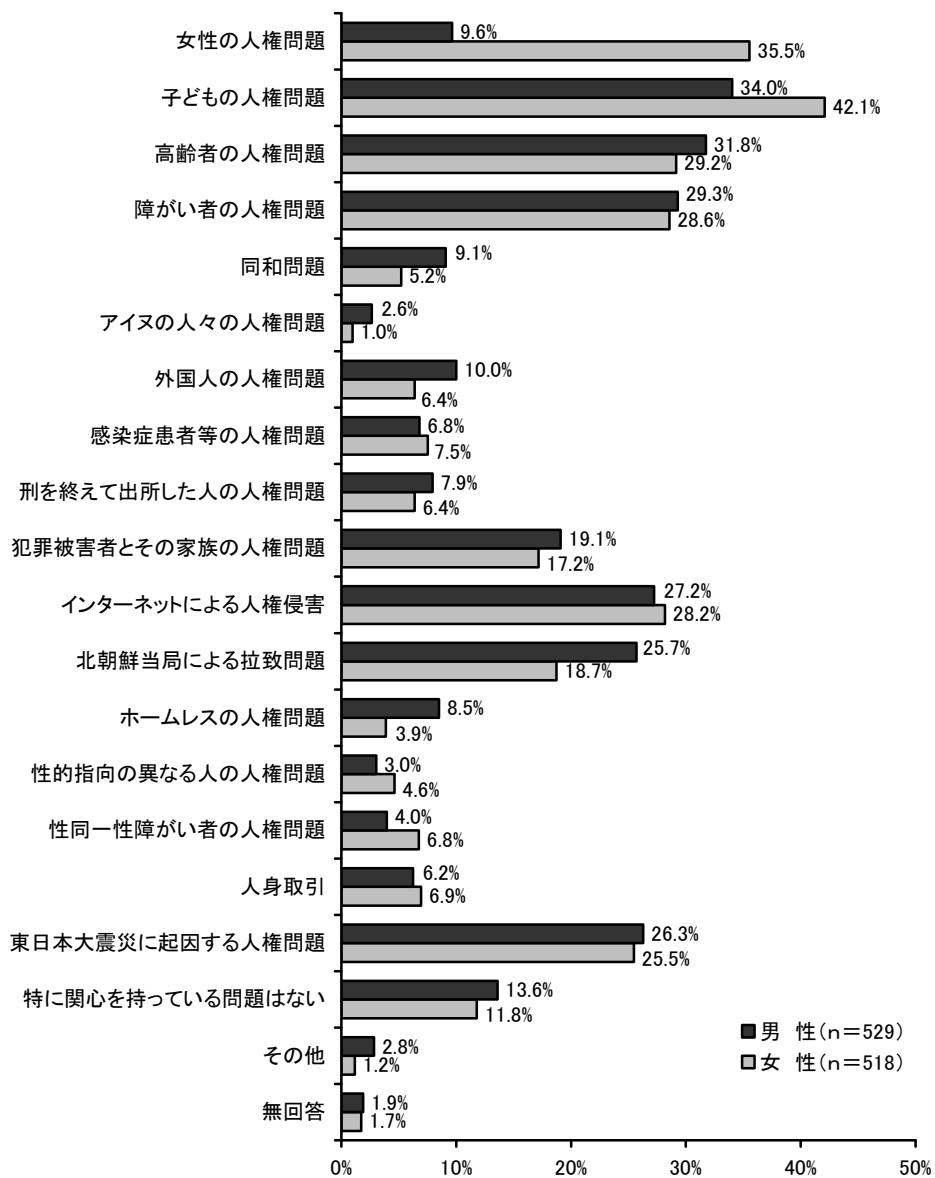
■ 「子どもの権利問題」が37.5%で最も関心が高く、次いで「高齢者の権利問題」が30.1%、「障がい者の権利問題」が28.5%、「インターネットによる権利侵害」が27.2%、「東日本大震災に起因する権利問題」が25.5%、「女性の権利問題」および「北朝鮮当局による拉致問題」が22.2%の順となっている。

#### 【前回比較】

※ 「北朝鮮当局による拉致問題」「人身取引」「東日本大震災に起因する権利問題」の選択肢を追加したため、正確な比較はできない。

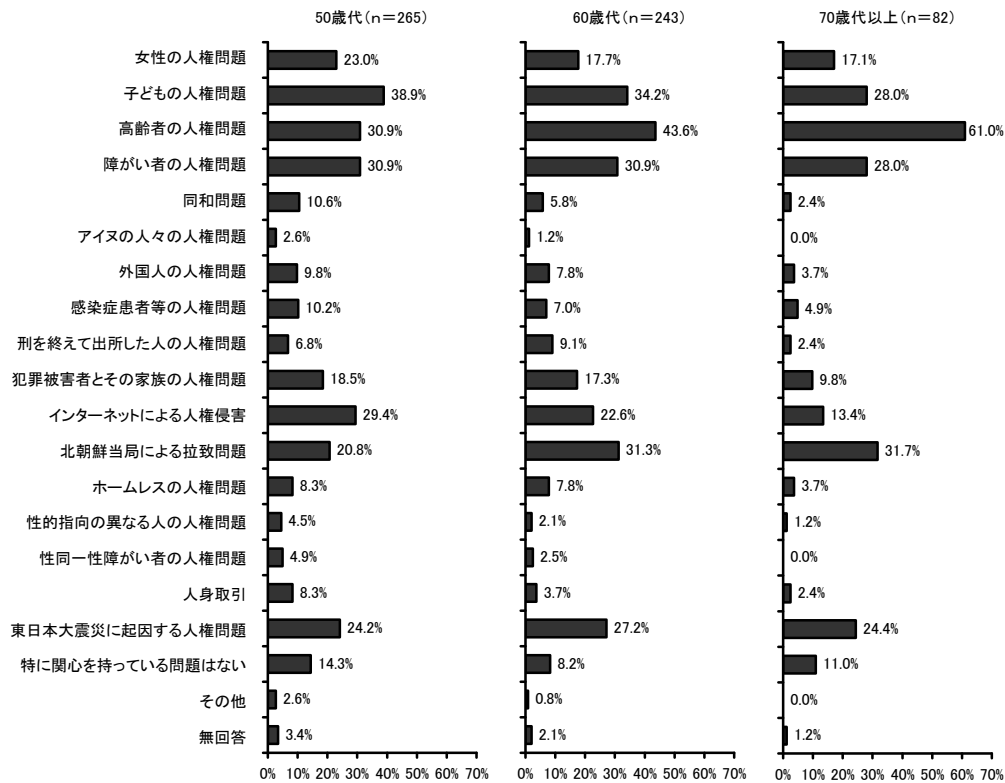
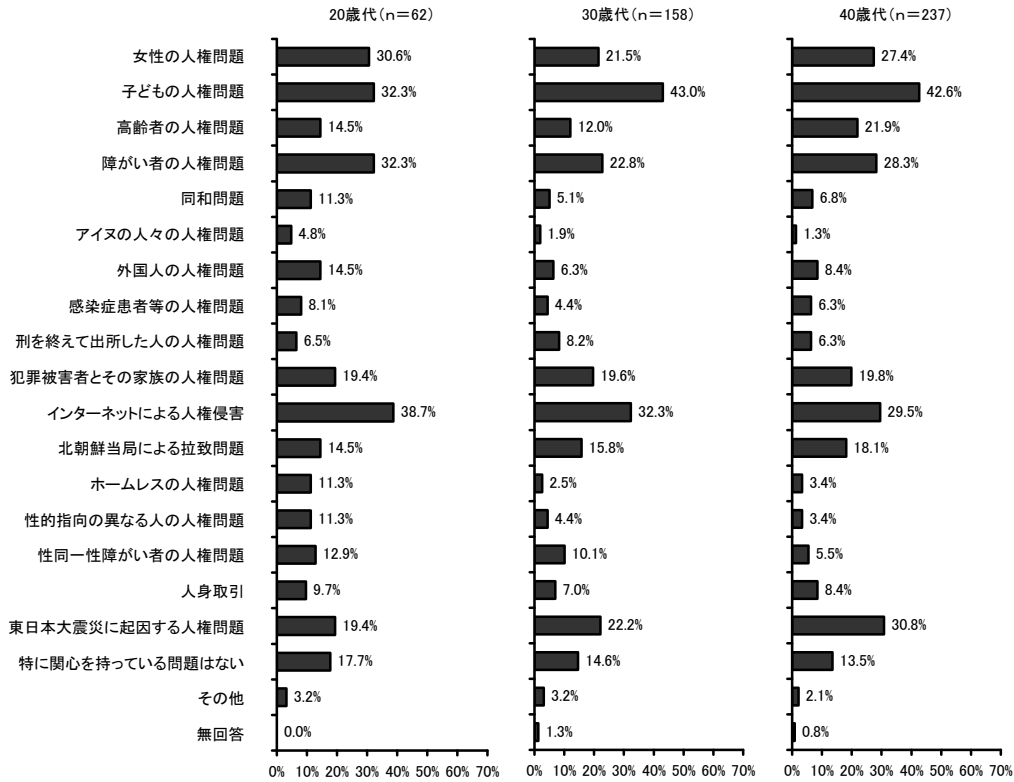


男女別



- 「子どもの人権問題」は男女共に最も関心が高く、「高齢者の人権問題」「障がい者の人権問題」「インターネットによる人権侵害」についても、男女共に3割程度が関心をもっている。
- 「女性の人権問題」について、男性は9.6%にとどまっているが、女性は35.5%と非常に関心が高い。

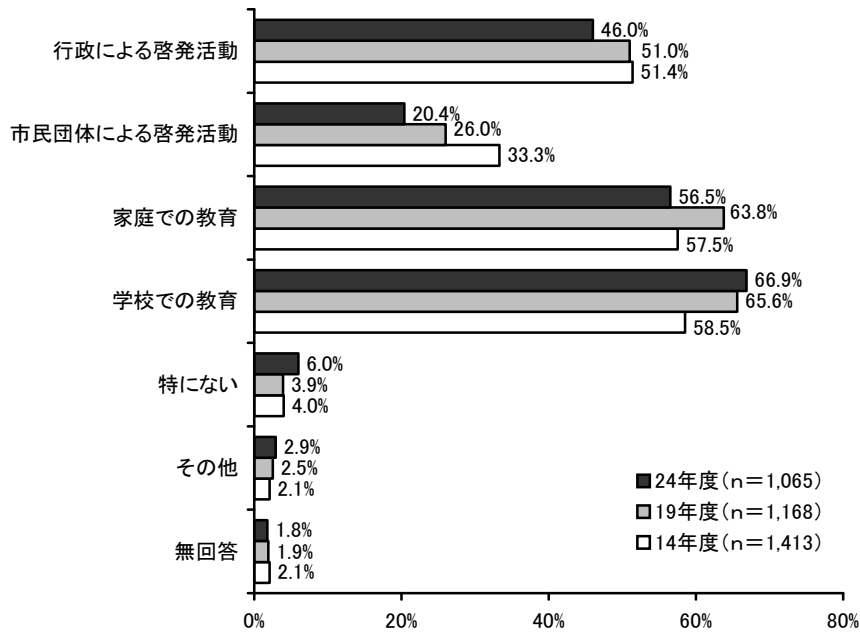
# 年代別



- 「子どもの人権問題」は30～50歳代で最も関心が高い。
- 「インターネットによる人権侵害」は20歳代で38.7%と最も関心が高いが、年代が上がるにつれて関心が低くなっている。
- 「高齢者の人権問題」は年代が上がるにつれて関心が高くなっており、70歳代以上では6割を超えている。

## (2) 人権意識を高める方法

問7 人権意識を高める方法としては、どのようなものが有効と考えられますか。次の中からいくつでも選んで○をつけてください。

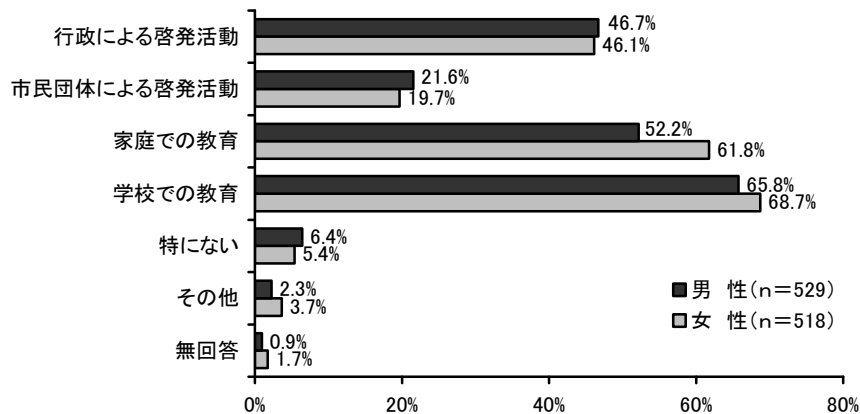


■「学校での教育」が66.9%で最も高く、次いで「家庭での教育」が56.5%、「行政による啓発活動」が46.0%の順となっている。

### 【前回比較】

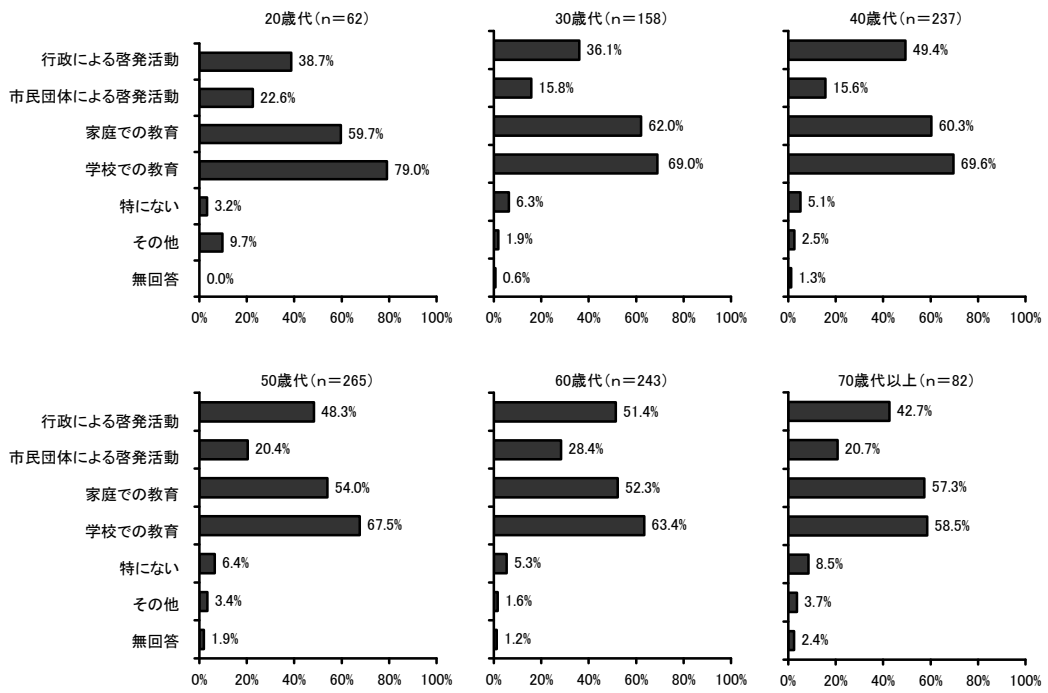
■「学校での教育」は前回に比べ1.3ポイント増加しており、「家庭での教育」は7.3ポイント、「行政による啓発活動」は5.0ポイント減少している。

### 男女別



■男女間で大きな違いはみられないが、「家庭での教育」の割合が女性でやや高い。

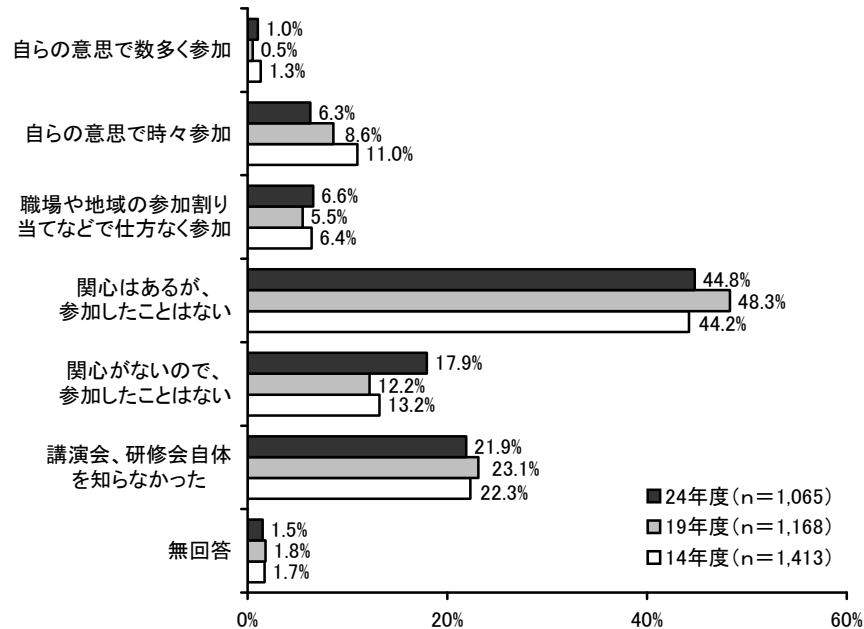
年代別



■いずれの年代においても「学校での教育」が最も高く、次いで「家庭での教育」「行政による啓発活動」の順となっている。

### (3) 人権問題に関する講習会や研修会への参加

問 8 過去3年間ぐらいの間に、人権問題に関する講演会や研修会への参加について、どのような対応をしてきましたか。次の中から1つだけ選んで○をつけてください。

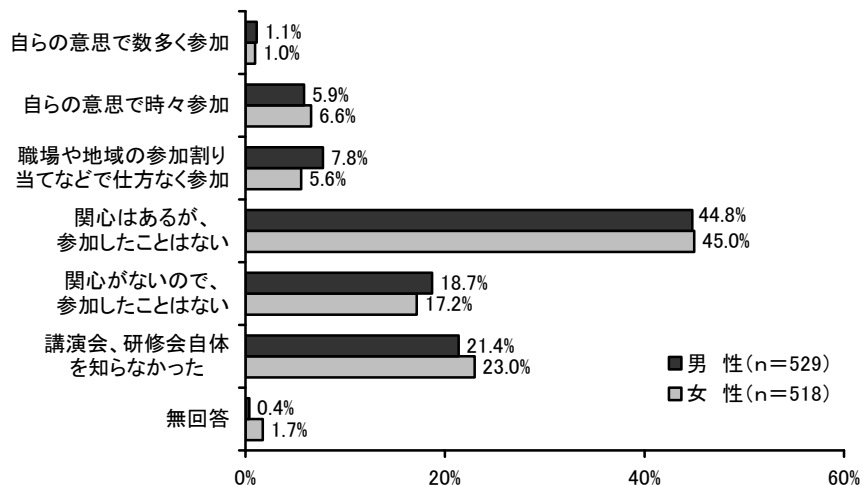


- 「関心はあるが、参加したことはない」が44.8%で最も高く、次いで「講演会、研修会自体を知らなかった」が21.9%、「関心がないので、参加したことはない」が17.9%の順となっている。
- 「自らの意思で数多く参加」は1.0%、「自らの意思で時々参加」は6.3%で、“自らの意思で参加したことがある”人は7.3%にとどまっている。

#### 【前回比較】

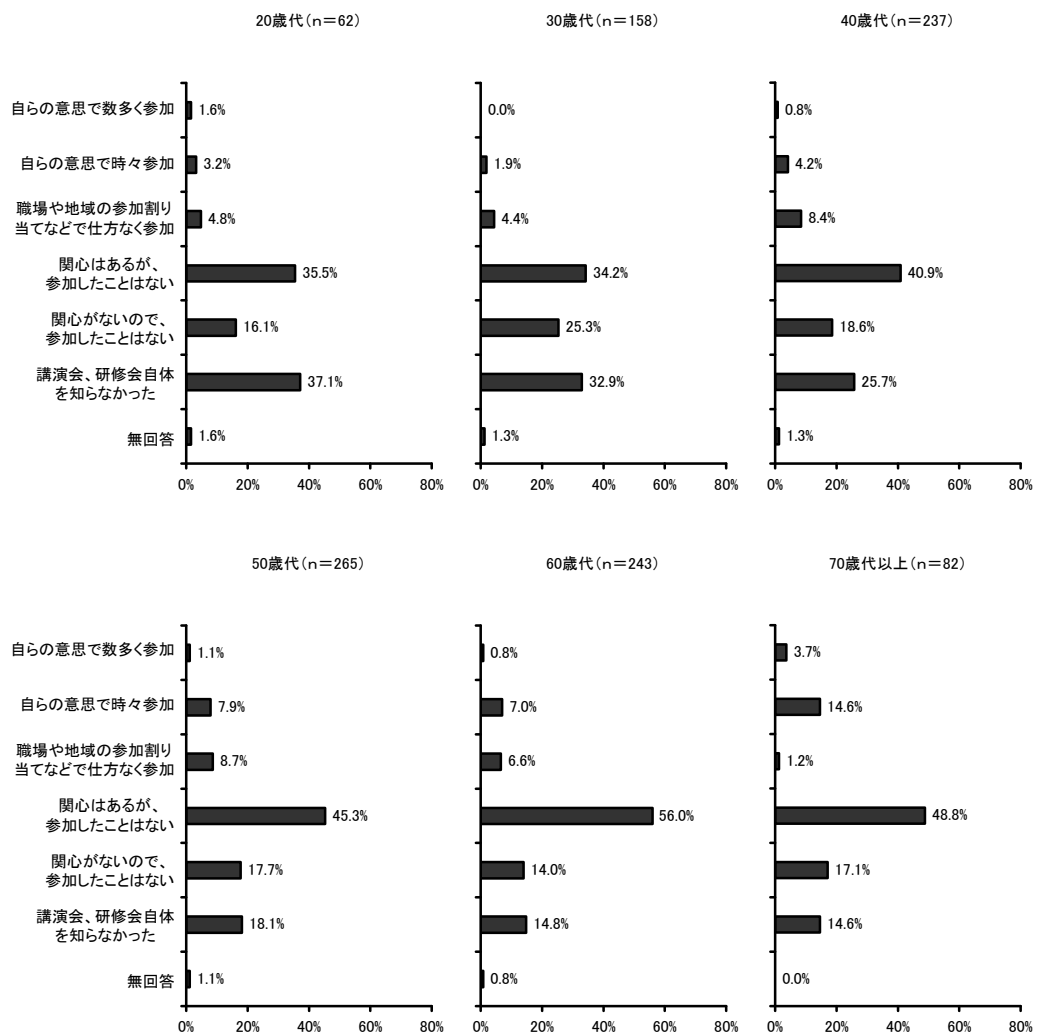
- 「関心がないので、参加したことはない」は前回に比べ5.7ポイント増加している。

#### 男女別



- 男女間で大きな違いはみられない。

## 年代別

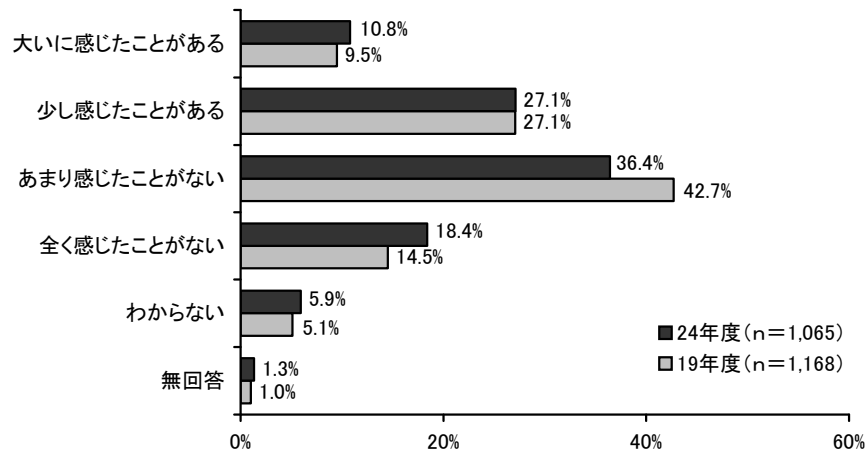


■ 「関心はあるが、参加したことはない」は30～70歳代以上で最も高い。

■ 「講演会、研修会自体を知らなかった」は若い年代ほど高く、20歳代で4割弱となっている。

#### (4) 人権侵害を受けた経験

問9 あなたは、これまでに人権を侵害（暴力、脅迫、強要、プライバシーの侵害、差別待遇など）されたと感じたことがありますか。次の中から1つだけ○をつけてください。

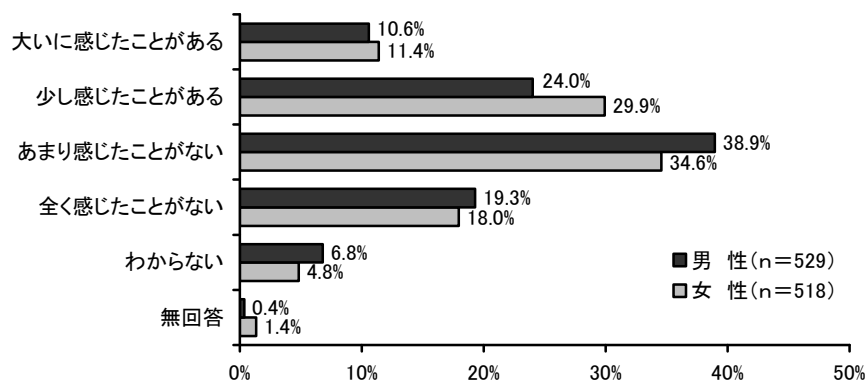


■ 「大いに感じたことがある」は 10.8%、「少し感じたことがある」は 27.1%で、“人権を侵害されたと感じた”人は 37.9%となっている。

#### 【前回比較】

■ “人権を侵害されたと感じた”人は、前回の 36.6%より 1.3ポイント増加している。

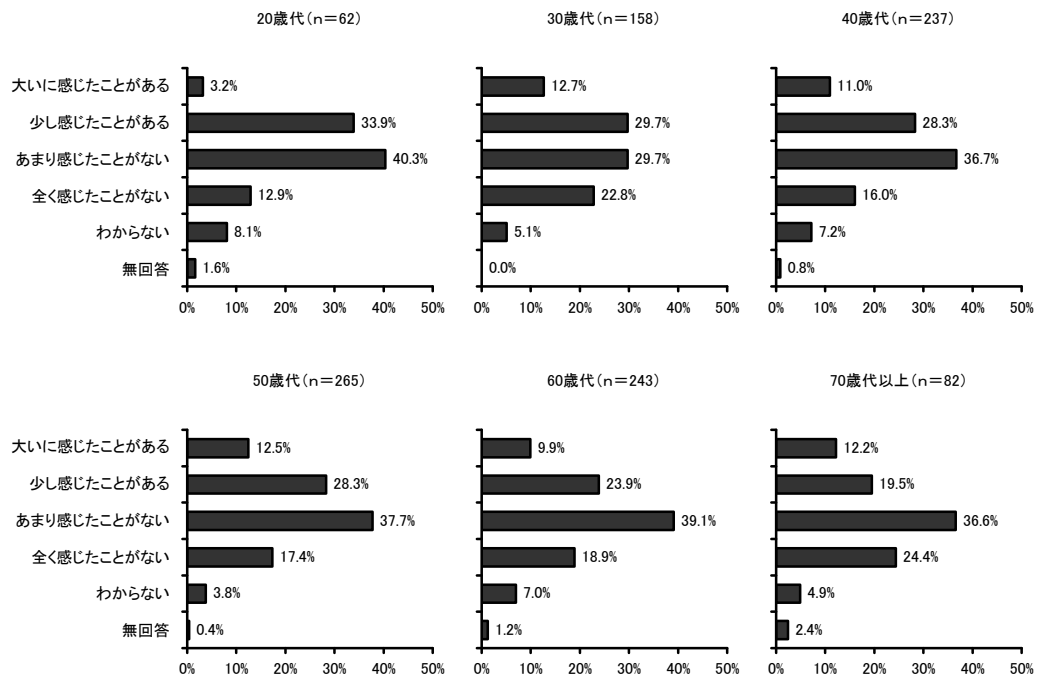
#### 男女別



■ “人権を侵害されたと感じた”人は男性が 34.6%、女性が 41.3%で、女性のほうがやや高い。



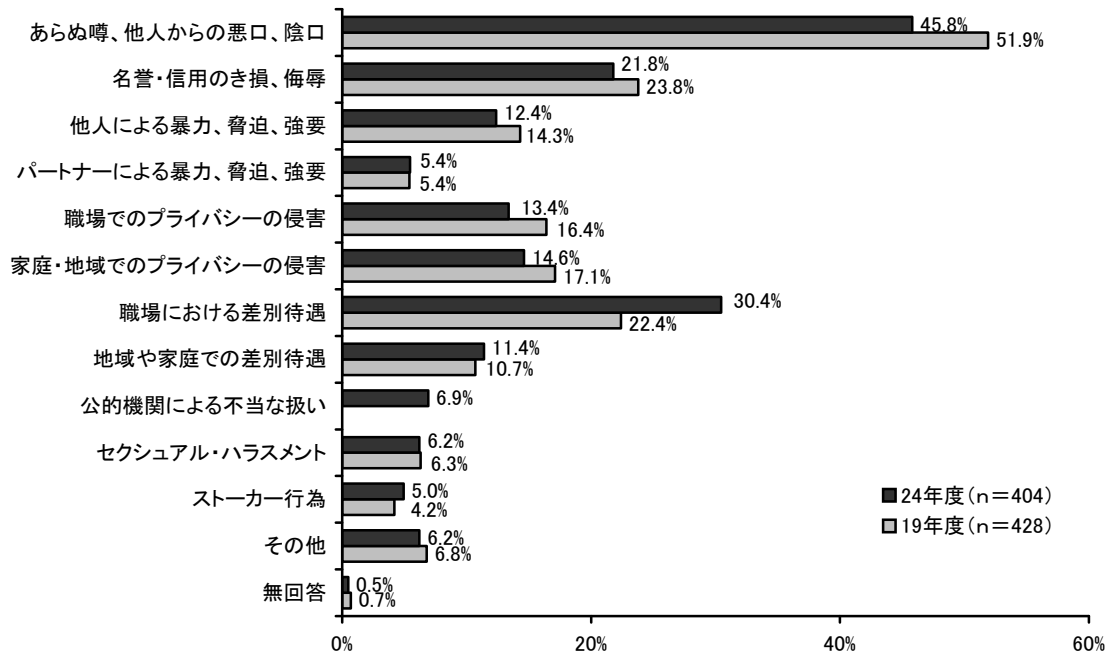
## 年代別



■ “人権を侵害されたと感じた” 人の割合は、30歳代で42.4%と他の年代に比べて最も高い。

## (5) 受けた人権侵害の内容

問10 問9で「大いに感じたことがある」または「少し感じたことがある」を選択された方にお聞きします。それはどのような人権侵害ですか。次の中からいくつでも選んで○をつけてください。

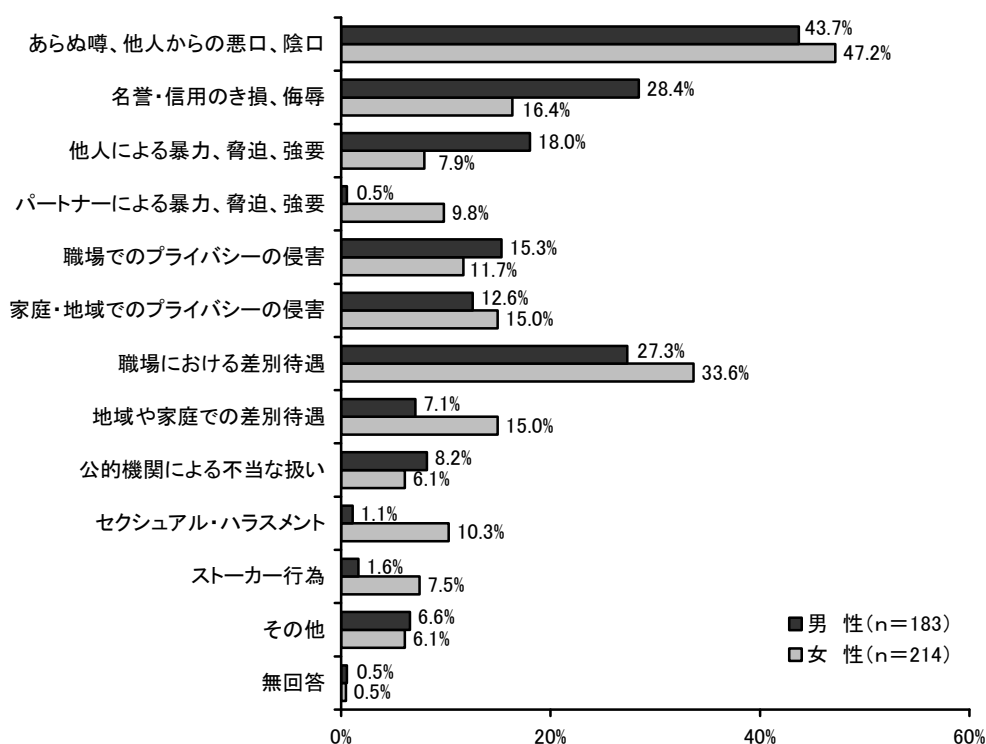


■「あらぬ噂、他人からの悪口、陰口」が45.8%で最も高く、次いで「職場における差別待遇」が30.4%、「名誉・信用のき損、侮辱」が21.8%の順となっている。

### 【前回比較】

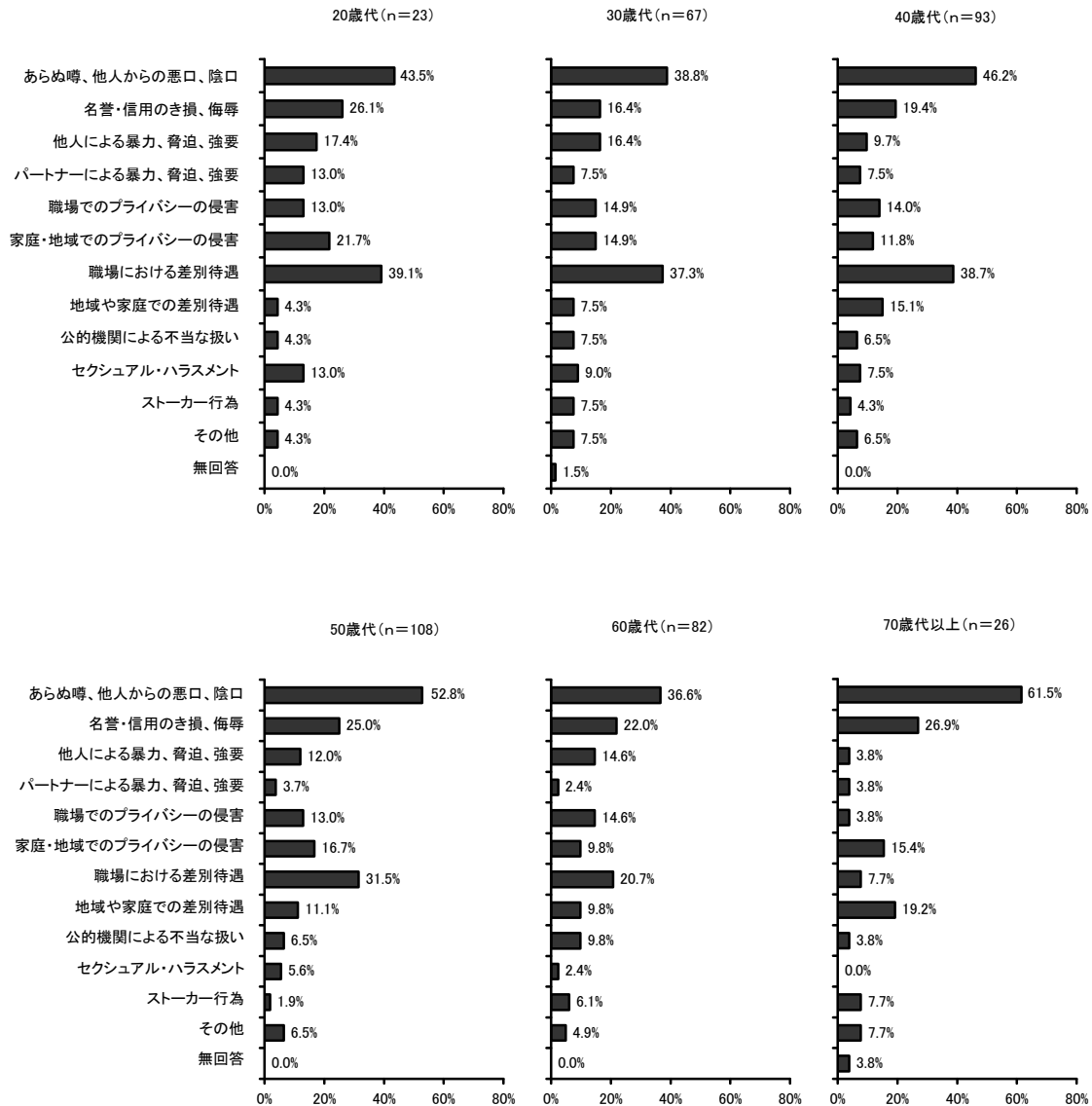
※「公的機関による不当な扱い」の選択肢を追加したため、正確な比較はできない。

## 男女別



- 男女共に「あらぬ噂、他人からの悪口、陰口」が4割を超えて最も高く、次いで男性は「名誉・信用のき損、侮辱」が28.4%、女性は「職場における差別待遇」が33.6%の順となっている。
- 「パートナーによる暴力、脅迫、強要」「セクシュアル・ハラスメント」「ストーカー行為」の割合は女性が高くなっている。

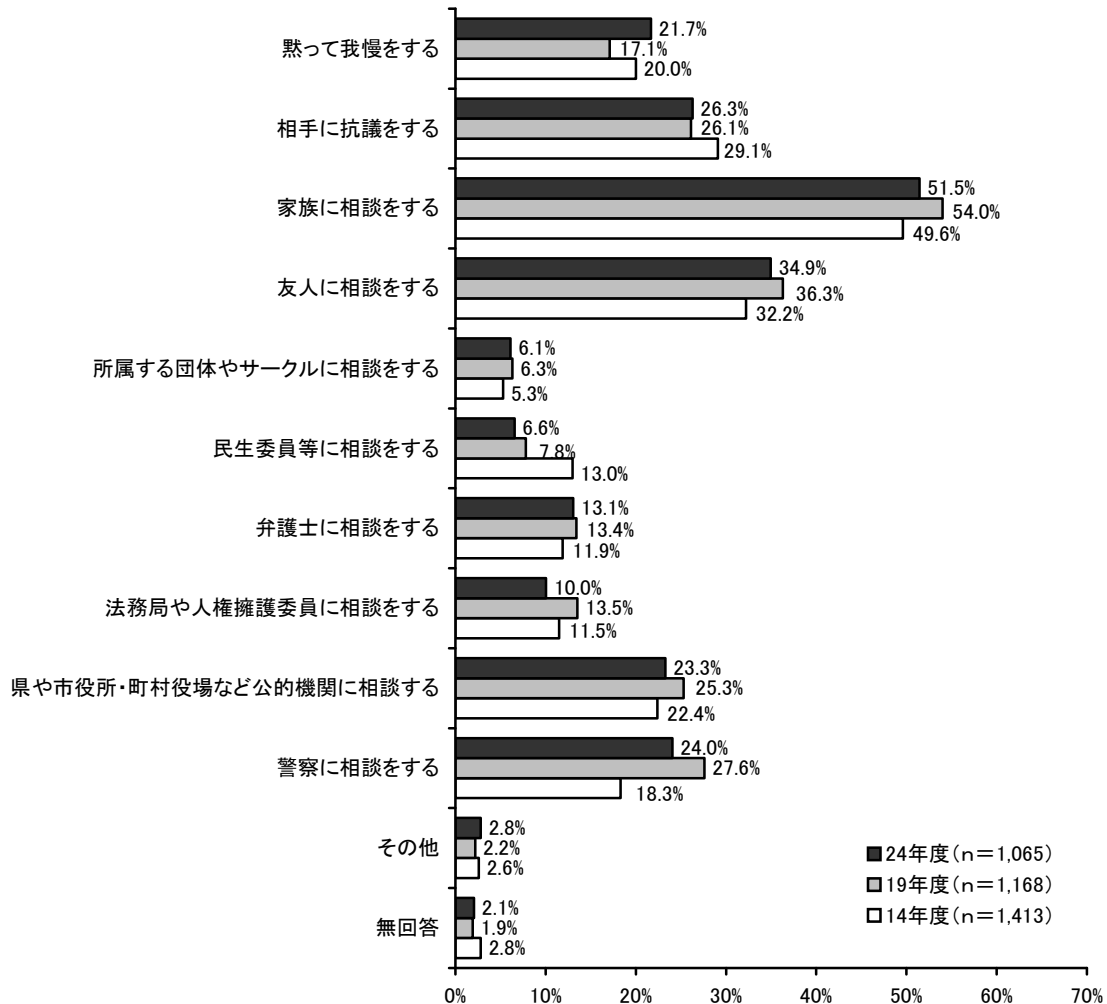
## 年代別



- 全ての年代で「あらぬ噂、他人からの悪口、陰口」の割合が最も高くなっている。
- 「職場における差別待遇」は20～40歳代で4割弱と高くなっている。
- 「家庭・地域でのプライバシーの侵害」は20歳代で21.7%、「地域や家庭での差別待遇」は70歳代以上で19.2%と、他の年代に比べてやや高くなっている。

## (6) 人権侵害を受けたときの対応

問11 もしも人権侵害を受けた場合、どのような対応をしますか。次の中からいくつでも選んで○をつけてください。

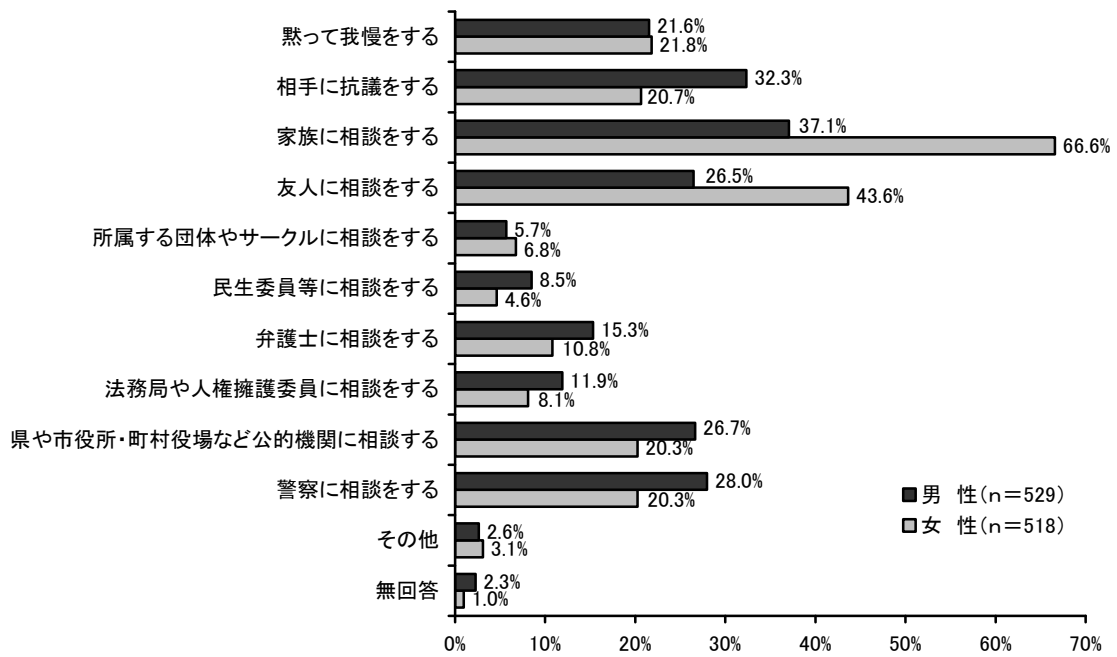


■ 「家族に相談をする」が51.5%で最も高く、次いで「友人に相談をする」が34.9%、「相手に抗議をする」が26.3%の順となっている。

### 【前回比較】

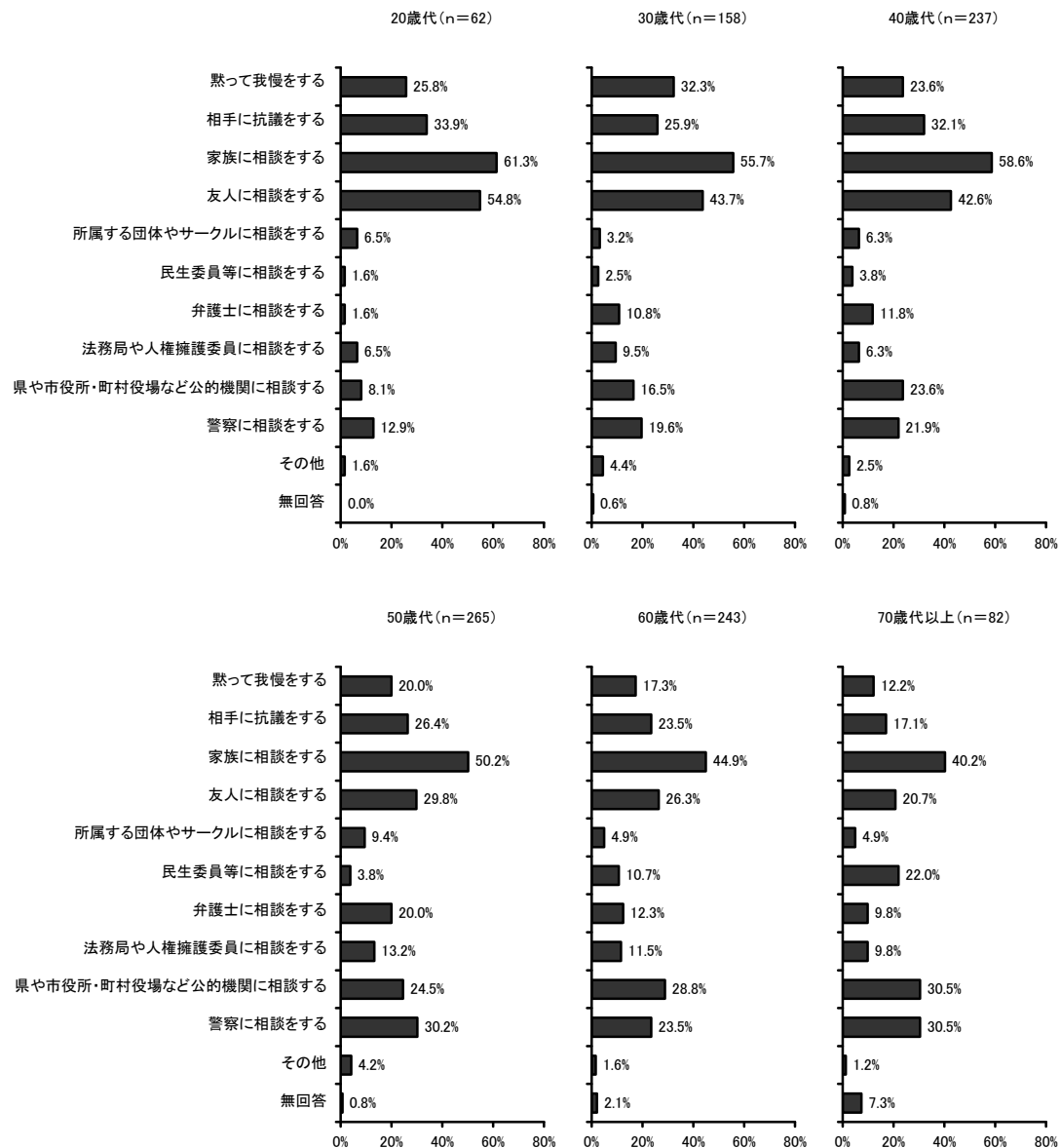
■ 「黙って我慢をする」は前回に比べ4.6ポイント増加している。

男女別



- 男女共に「家族に相談をする」の割合が最も高く、女性は6割を超えている。
- 「友人に相談をする」は女性が4割を越えて高くなっている。
- 「相手に抗議をする」「県や市役所・町村役場など公的機関に相談する」「警察に相談をする」の割合は男性がやや高い。

# 年代別

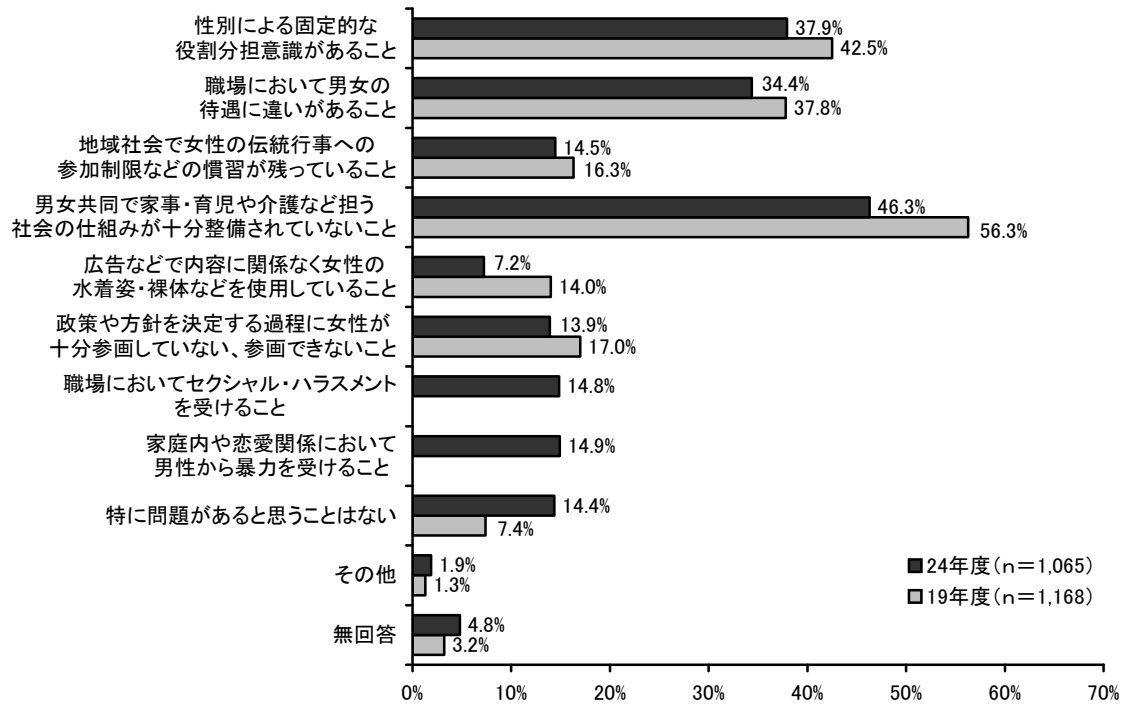


- 全ての年代で「家族に相談をする」の割合が最も高くなっている。
- 「友人に相談をする」は若い年代ほど高く、20歳代で5割を超えている。
- 「県や市役所・町村役場など公的機関に相談する」「警察に相談をする」の割合は、年代が上がるにつれて高くなる傾向がみられる。

## 3-2 女性の人権について

### (1) 女性の人権問題で、特に問題があると思うこと

問13 女性の人権問題について、特に問題があると思うのはどのようなことですか。次の中から3つまで選んで○をつけてください。



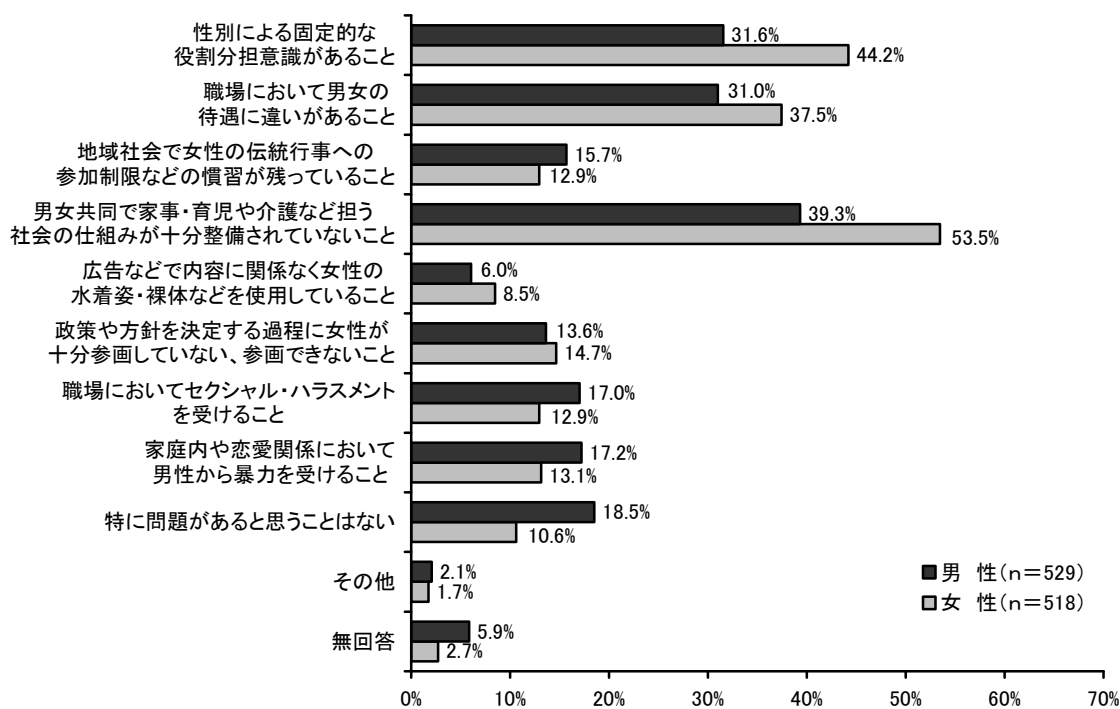
■「男女共同で家事・育児や介護などを担う社会の仕組みが十分整備されていないこと」が46.3%で最も高く、次いで「性別による固定的な役割分担意識があること」が37.9%、「職場において、男女の待遇に違いがあること」が34.4%の順となっている。

#### 【前回比較】

※「職場においてセクシャル・ハラスメントを受けること」「家庭内や恋愛関係において男性から暴力を受けること」の選択肢を追加したため、正確な比較はできない。



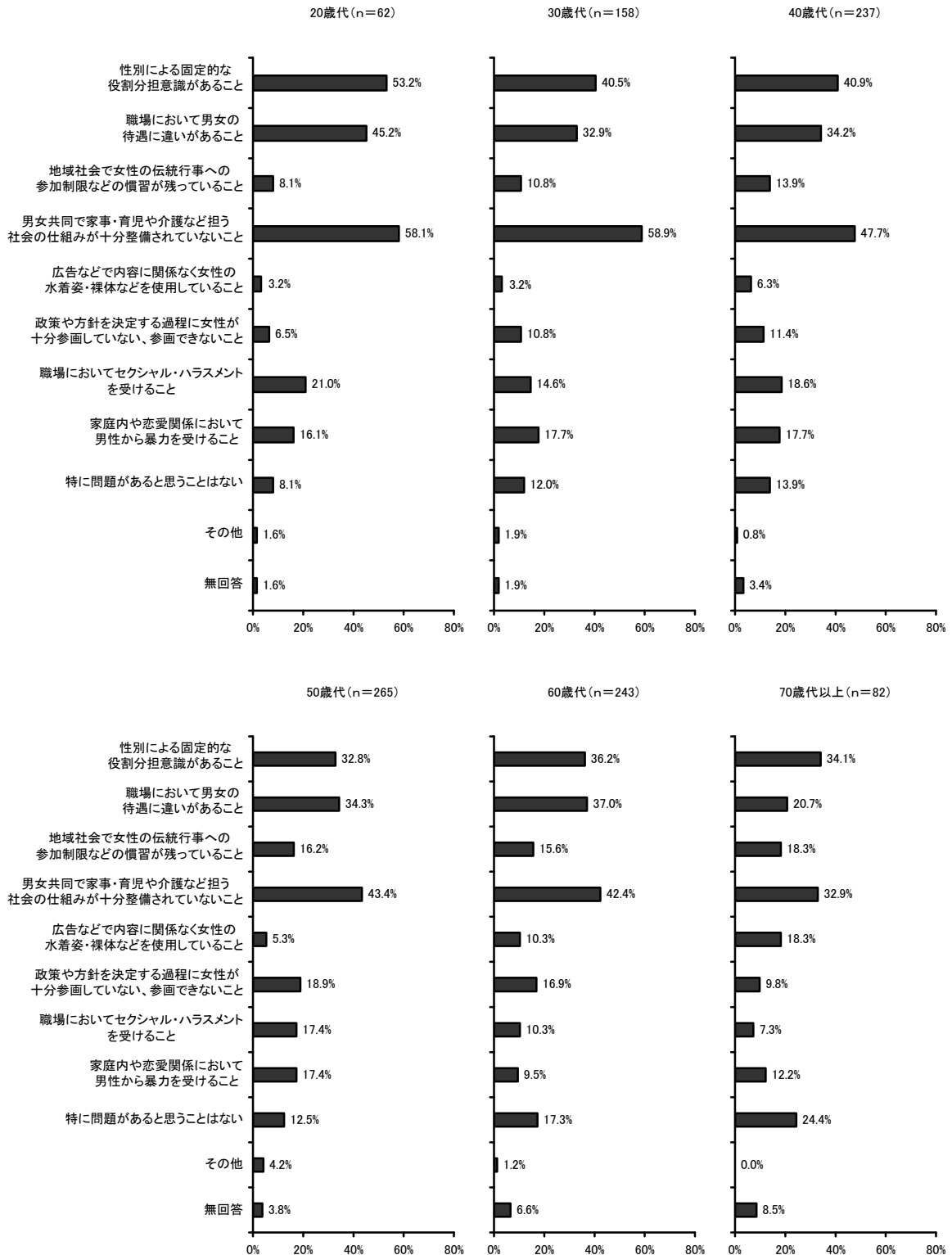
## 男女別



■ 女性は「男女共同で家事・育児や介護などを担う社会の仕組みが十分整備されていないこと」が53.5%、「性別による固定的な役割分担意識があること」が44.2%と男性より高くなっている。

■ 「特に問題があると思うことはない」の割合は、男性がやや高い。

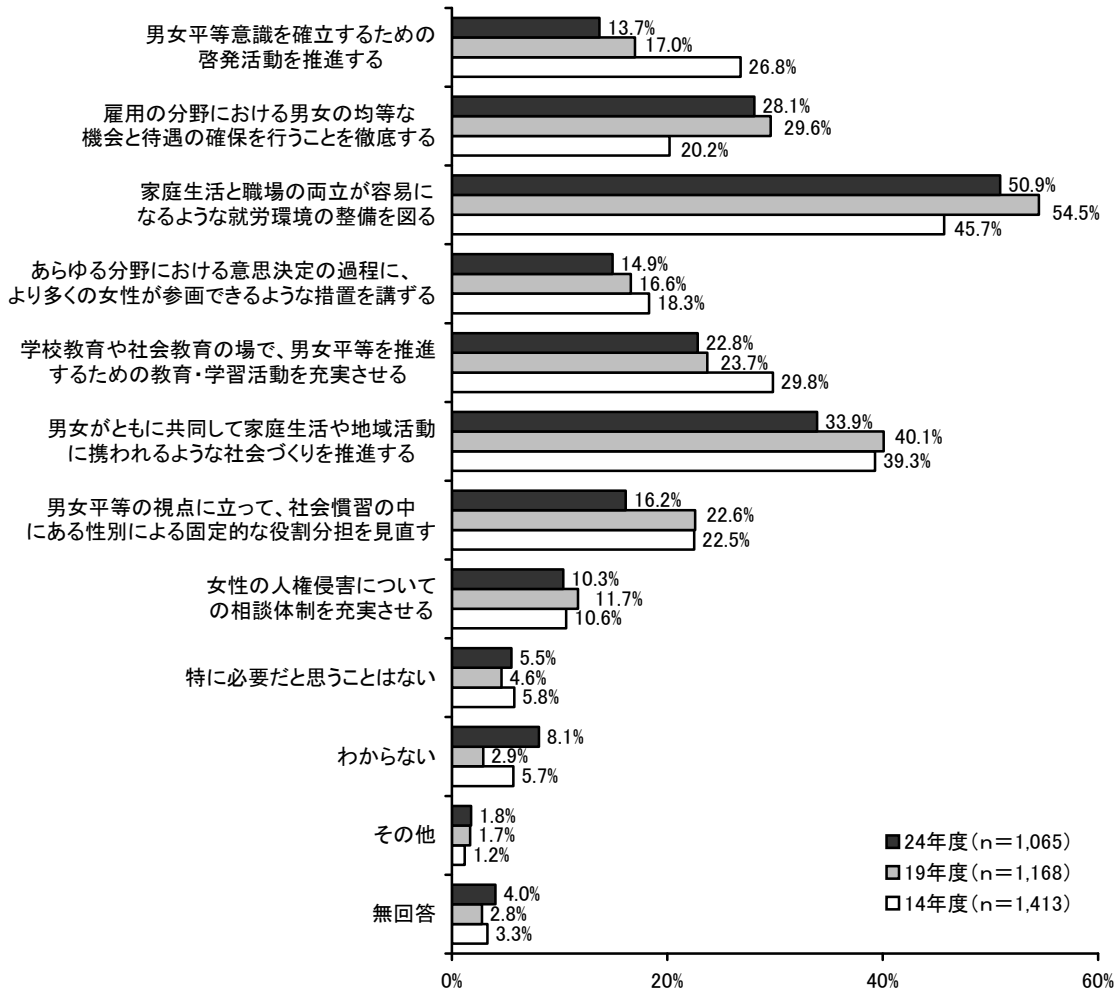
## 年代別



■「男女共同で家事・育児や介護などを担う社会の仕組みが十分整備されていないこと」の割合は、若い年代ほど高くなる傾向がみられる。

## (2) 女性の人権を尊重していくために必要なこと

問14 女性の人権を尊重していくためには、どのようなことが必要だと思いますか。次の中から3つまで選んで○をつけてください。

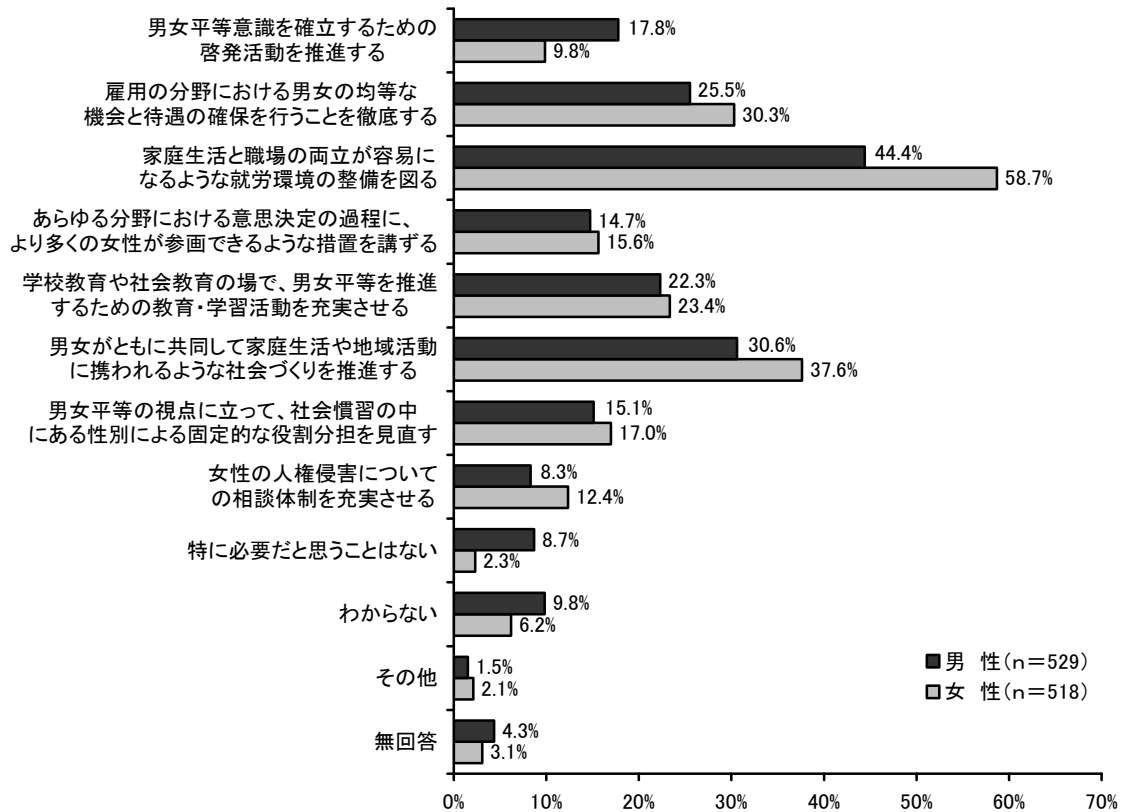


■「家庭生活と職場の両立が容易になるような就労環境の整備を図る」が50.9%で最も高く、次いで「男女がともに共同して家庭生活や地域活動に携われるような社会づくりを推進する」が33.9%、「雇用の分野における男女の均等な機会と待遇の確保を行うことを徹底する」が28.1%の順となっている。

### 【前回比較】

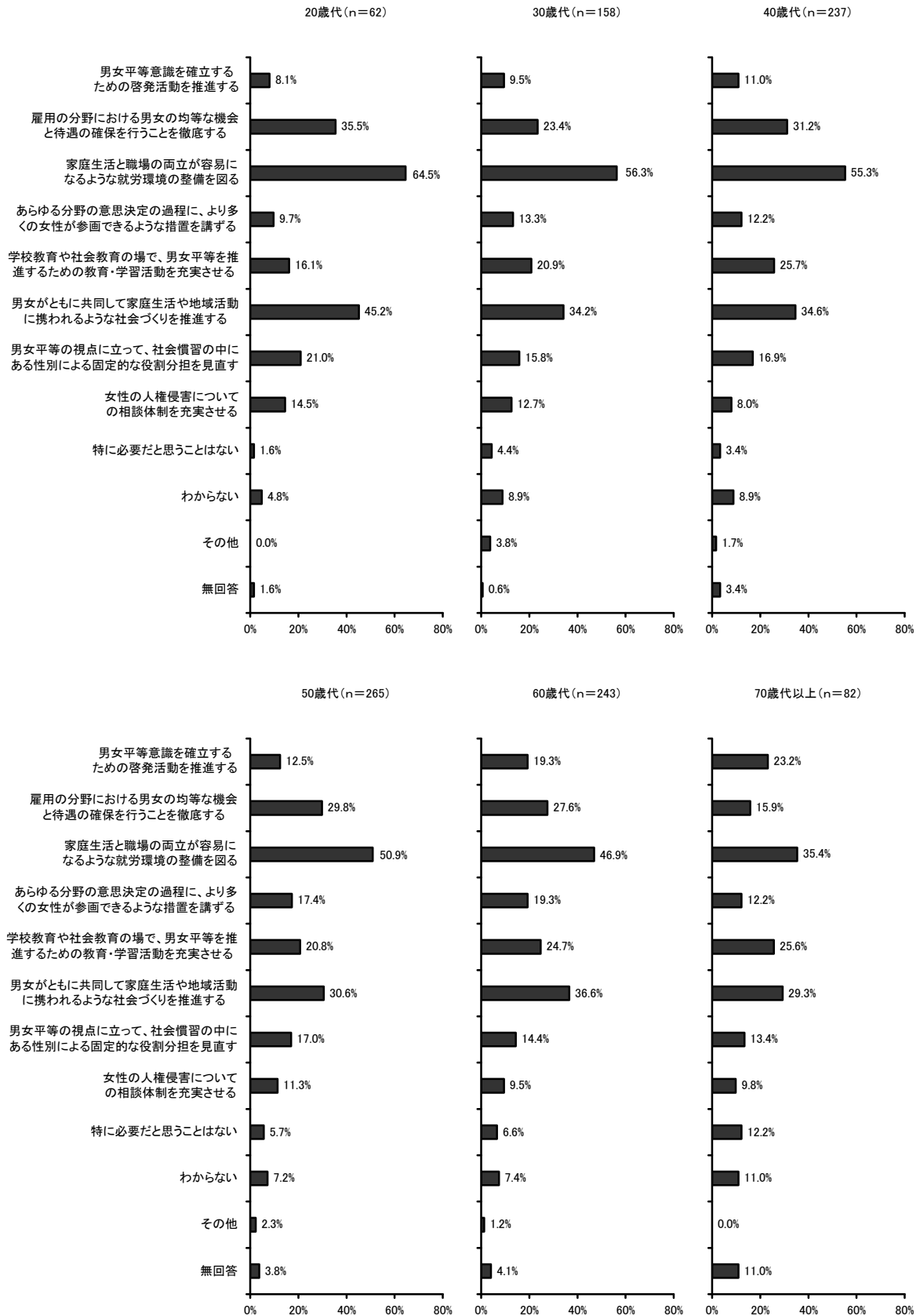
■「男女がともに共同して家庭生活や地域活動に携われるような社会づくりを推進する」は前回に比べ6.2ポイント、「男女平等の視点に立って、社会慣習の中にある性別による固定的な役割分担を見直す」は6.4ポイント減少している。

## 男女別



- 男女共に「家庭生活と職場の両立が容易になるような就労環境の整備を図る」の割合が最も高く、女性は6割弱となっている。次いで「男女がともに共同して家庭生活や地域活動に携われるような社会づくりを推進する」「雇用の分野における男女の均等な機会と待遇の確保を行うことを徹底する」の順となっている。
- 「男女平等意識を確立するための啓発活動を推進する」の割合は男性が高く、「女性の人権侵害についての相談体制を充実させる」の割合は女性がやや高い。

# 年代別

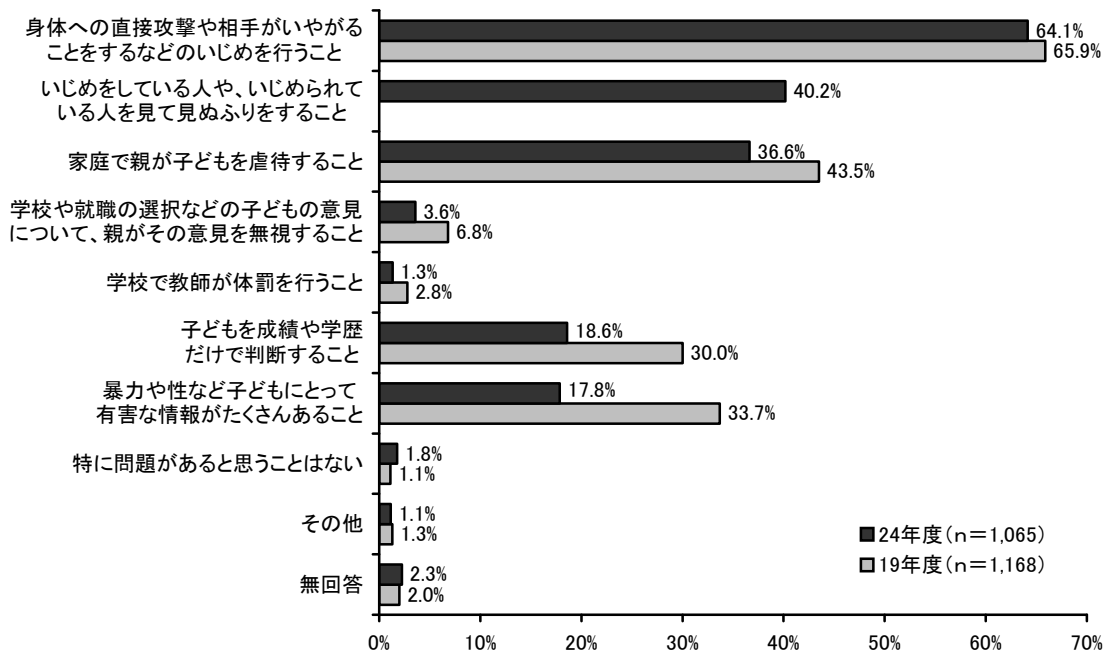


- 全ての年代で「家庭生活と職場の両立が容易になるような就労環境の整備を図る」の割合が最も高くなっている。
- 「男女平等意識を確立するための啓発活動を推進する」の割合は、年代が上がるにつれて高くなっている。

### 3-3 子どもの人権について

#### (1) 子どもの人権問題で、特に問題があると思うこと

問16 子どもの人権問題について、特に問題があると思うのはどのようなことですか。次の中から2つまで選んで○をつけてください。

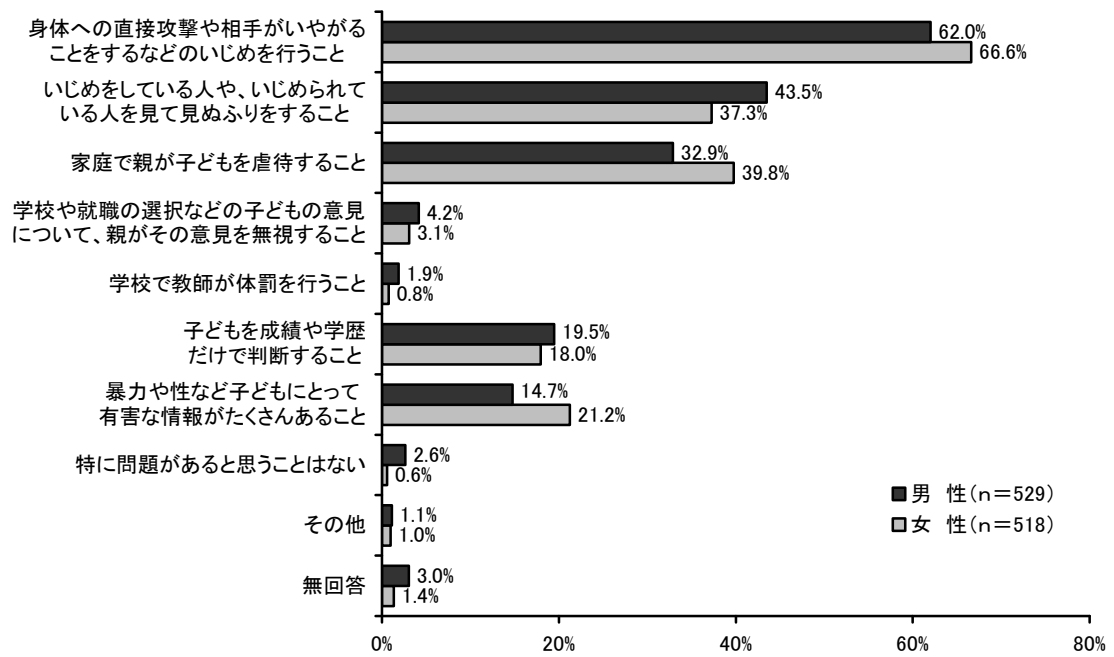


■「身体への直接攻撃や相手がいやがることをするなどのいじめを行うこと」が64.1%で最も高く、次いで「いじめをしている人や、いじめられている人を見て見ぬふりをする事」が40.2%、「家庭で親が子どもを虐待すること」が36.6%の順となっている。

#### 【前回比較】

※「いじめをしている人や、いじめられている人を見て見ぬふりをする事」の選択肢を追加したため、正確な比較はできない。

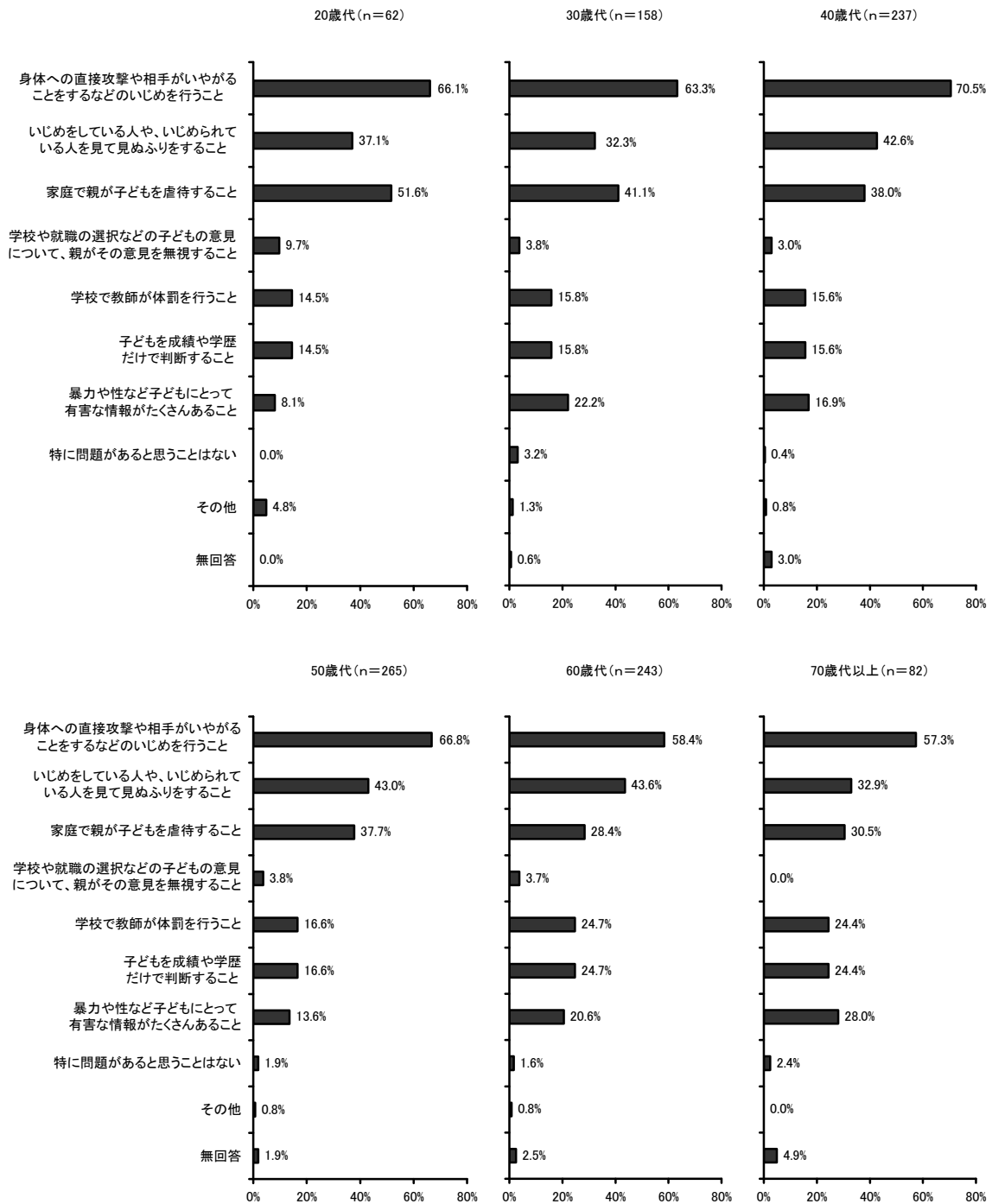
男女別



■男女間で大きな違いはみられない。



## 年代別

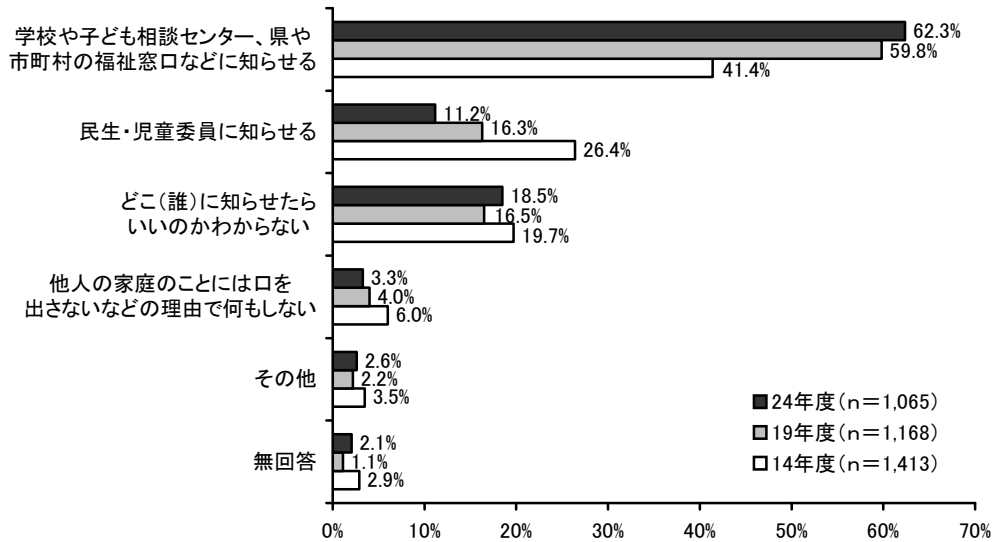


■ 全ての年代で「身体への直接攻撃や相手がいやがることをするなどのいじめを行うこと」の割合が最も高く、40歳代では7割を超えている。

■ 「家庭で親が子どもを虐待すること」の割合は、若い年代ほど高くなる傾向がみられる。

## (2) 児童虐待を発見したときの対応

問17 あなたが児童虐待を発見したらどうされますか。次の中から1つだけ選んで○をつけてください。

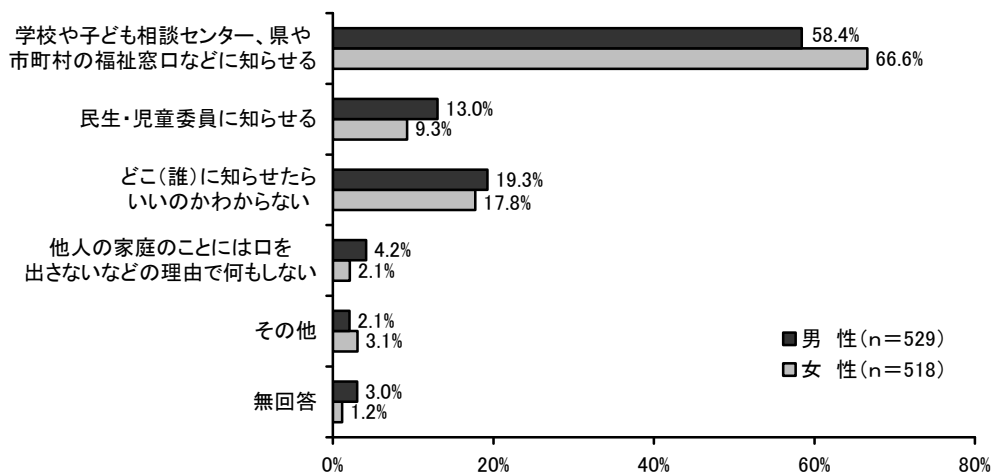


- 「学校や子ども相談センター、県や市町村の福祉窓口などに知らせる」が62.3%で最も高く、次いで「どこ（誰）に知らせたらいいのかわからない」が18.5%、「民生・児童委員に知らせる」が11.2%の順となっている。

### 【前回比較】

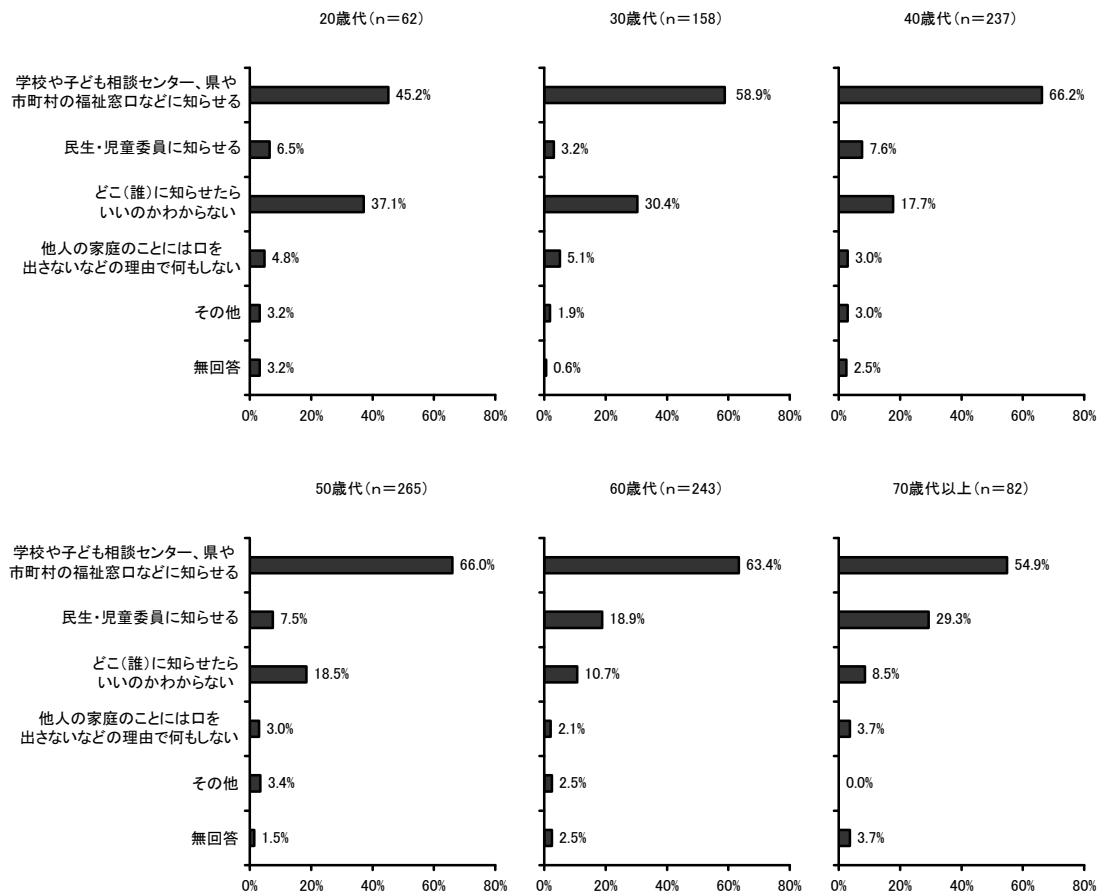
- 「学校や子ども相談センター、県や市町村の福祉窓口などに知らせる」は前回に比べ2.5ポイント、「どこ（誰）に知らせたらいいのかわからない」は2.0ポイント増加している。

### 男女別



- 男女共に「学校や子ども相談センター、県や市町村の福祉窓口などに知らせる」の割合が最も高く、女性は6割を超えている。

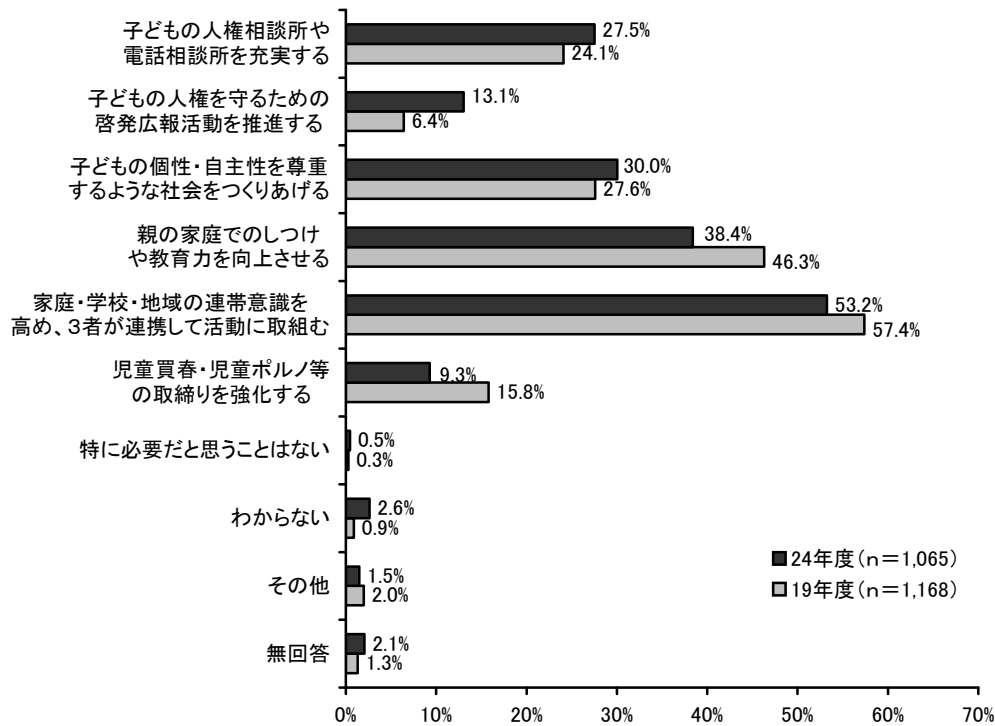
## 年代別



- 「民生・児童委員に知らせる」は70歳代以上で3割弱と、他の年代に比べて高くなっている。
- 「どこ（誰）に知らせたらいいのかわからない」の割合は、若い年代ほど高くなっており、20歳代では4割弱となっている。

### (3) 子どもの人権を尊重するために必要なこと

問18 子どもの人権を尊重するためには、どのようなことが必要だと思いますか。次の中から2つまで選んで○をつけてください。

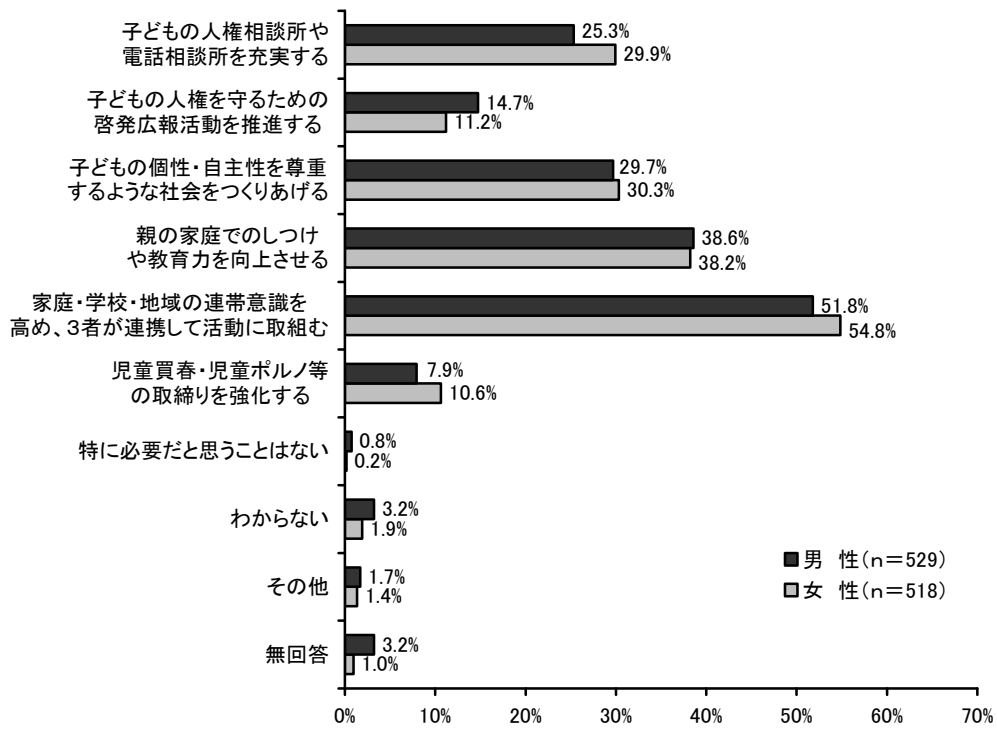


■「家庭・学校・地域の連帯意識を高め、3者が連携して活動に取り組む」が53.2%で最も高く、次いで「親の家庭でのしつけや教育力を向上させる」が38.4%、「子どもの個性・自主性を尊重するような社会をつくりあげる」が30.0%の順となっている。

#### 【前回比較】

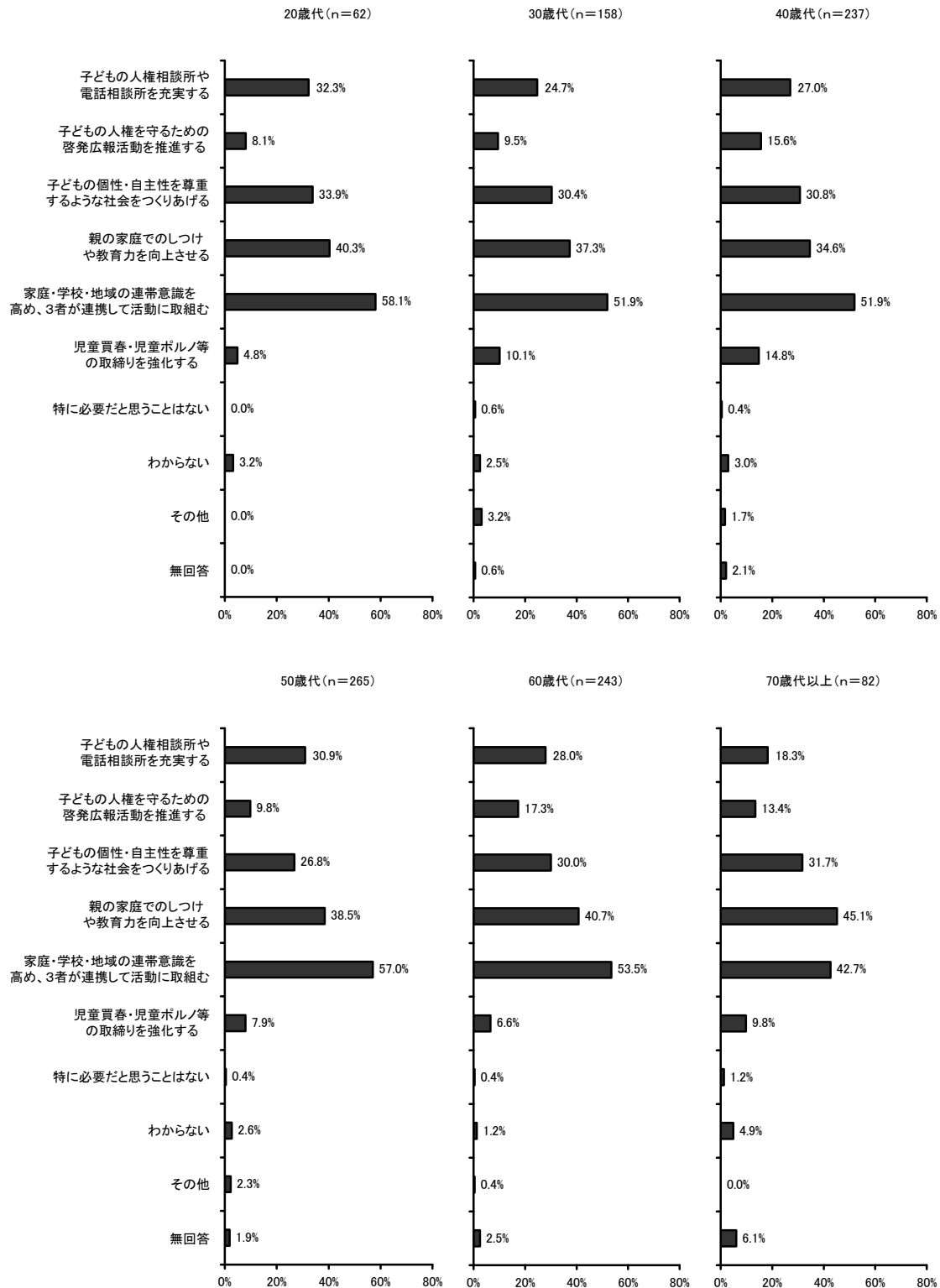
■「子どもの人権相談所や電話相談所を充実する」は前回に比べ3.4ポイント、「子どもの人権を守るための啓発広報活動を推進する」は6.7ポイント増加している。

男女別



■男女間で大きな違いはみられないが、「子どもの人権相談所や電話相談所を充実する」の割合は女性が、「子どもの人権を守るための啓発広報活動を推進する」の割合は男性がやや高い。

# 年代別

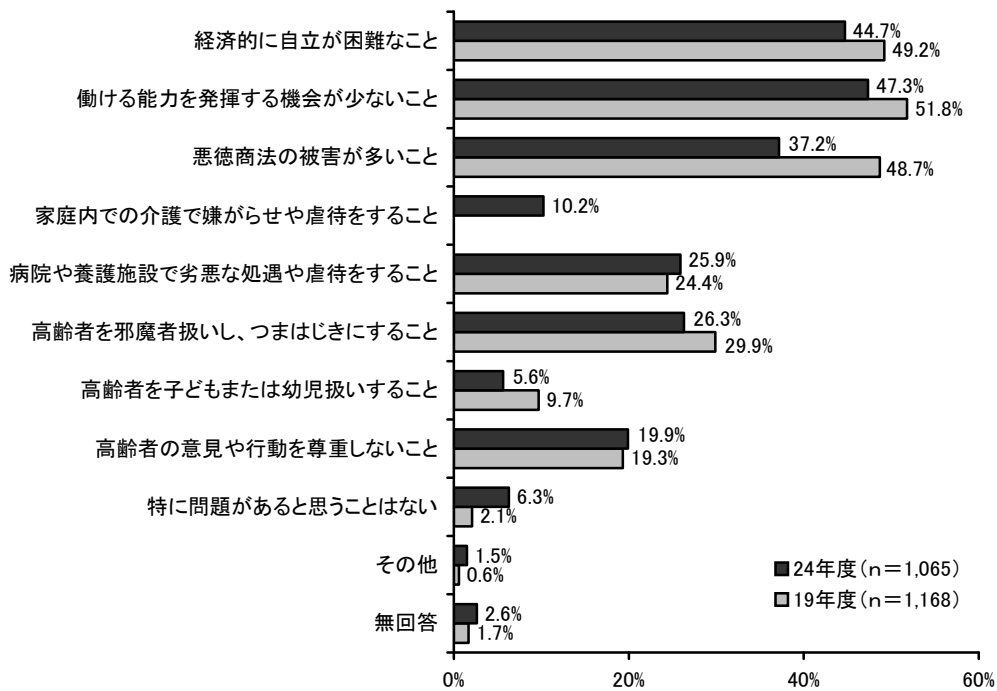


■ 「家庭・学校・地域の連帯意識を高め、3者が連携して活動に取り組む」の割合は20～60歳代で最も高く、「親の家庭でのしつけや教育力を向上させる」の割合は70歳代以上で最も高くなっている。

### 3-4 高齢者の人権について

#### (1) 高齢者の人権問題で、特に問題があると思うこと

問20 高齢者の人権問題について、特に問題があると思うのはどのようなことですか。次の中から3つまで選んで○をつけてください。

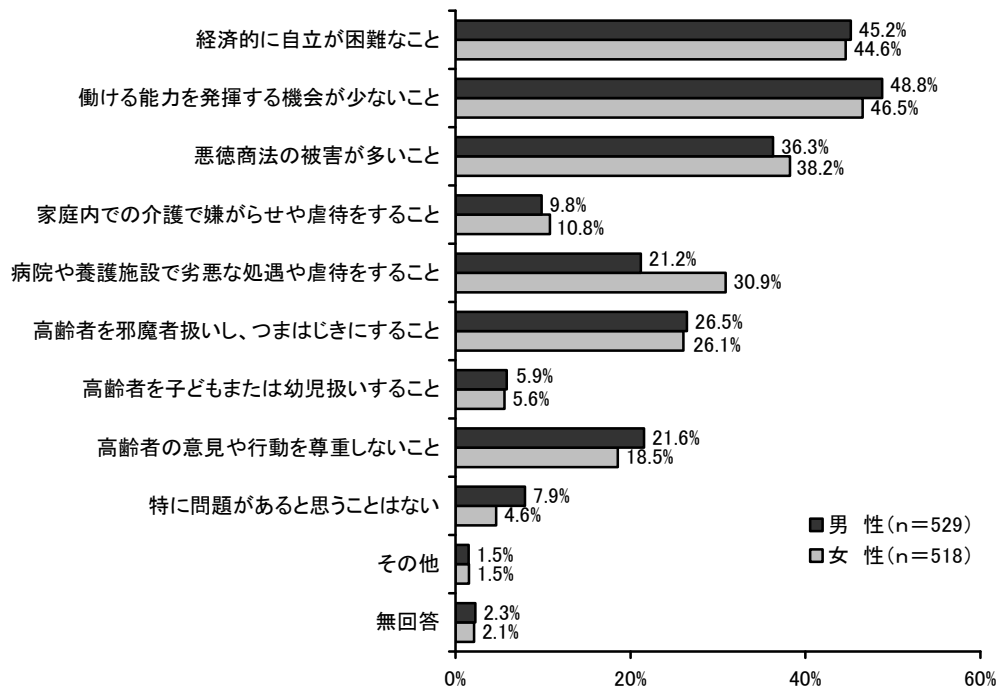


■「働ける能力を発揮する機会が少ないこと」が47.3%で最も高く、次いで「経済的に自立が困難なこと」が44.7%、「悪徳商法の被害が多いこと」が37.2%の順となっている。

#### 【前回比較】

※「家庭内での介護で嫌がらせや虐待をすること」の選択肢を追加したため、正確な比較はできない。

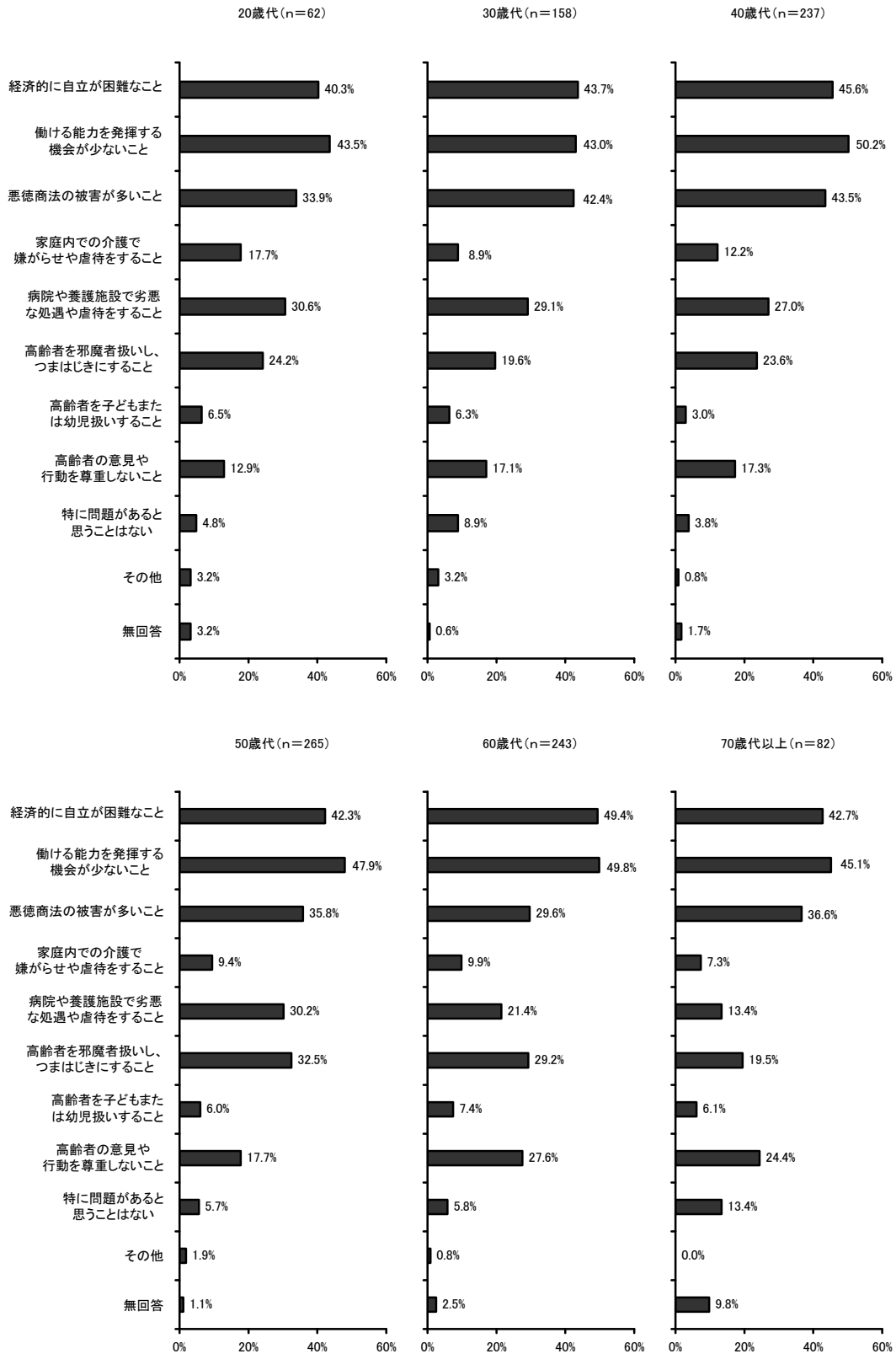
男女別



■男女間で大きな違いはみられないが、「病院や養護施設で劣悪な処遇や虐待をすること」の割合は女性がやや高い。



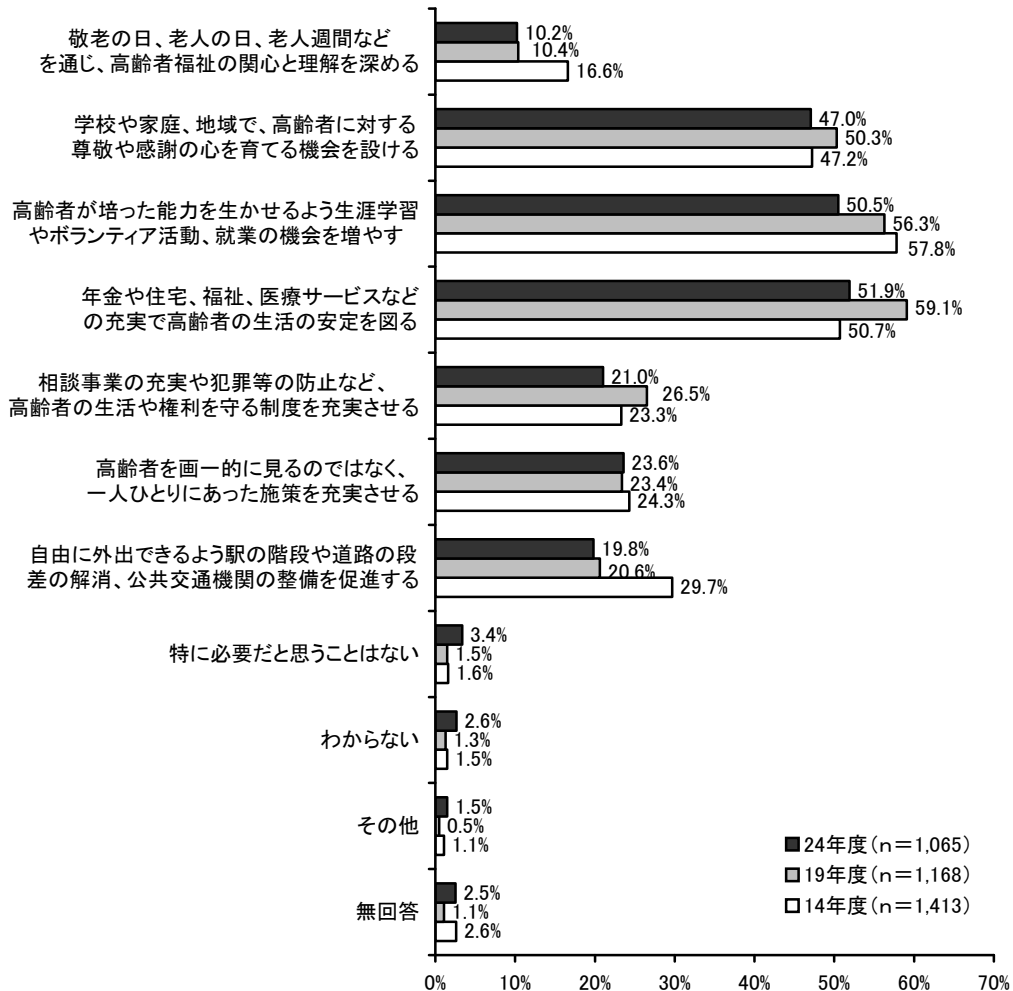
# 年代別



■「高齢者の意見や行動を尊重しないこと」は、60歳代で3割弱と他の年代に比べて高い。

## (2) 高齢者の人権を守るために必要なこと

問21 高齢者の人権を守るためには、どのようなことが必要だと思いますか。次の中から3つまで選んで○をつけてください。

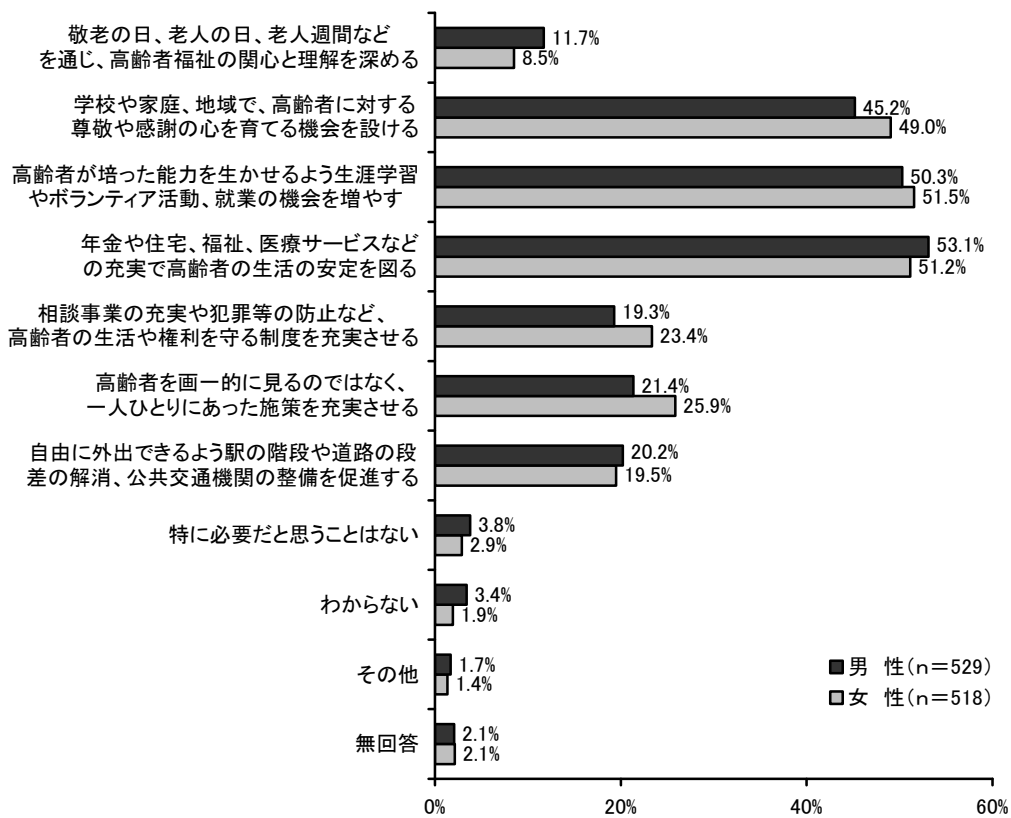


■「年金や住宅、福祉、医療サービスなどの充実で高齢者の生活の安定を図る」が51.9%で最も高く、次いで「高齢者が培った能力を生かせるよう生涯学習やボランティア活動、就業の機会を増やす」が50.5%、「学校や家庭、地域で高齢者に対する尊敬や感謝の心を育てる機会を設ける」が47.0%の順となっている。

### 【前回比較】

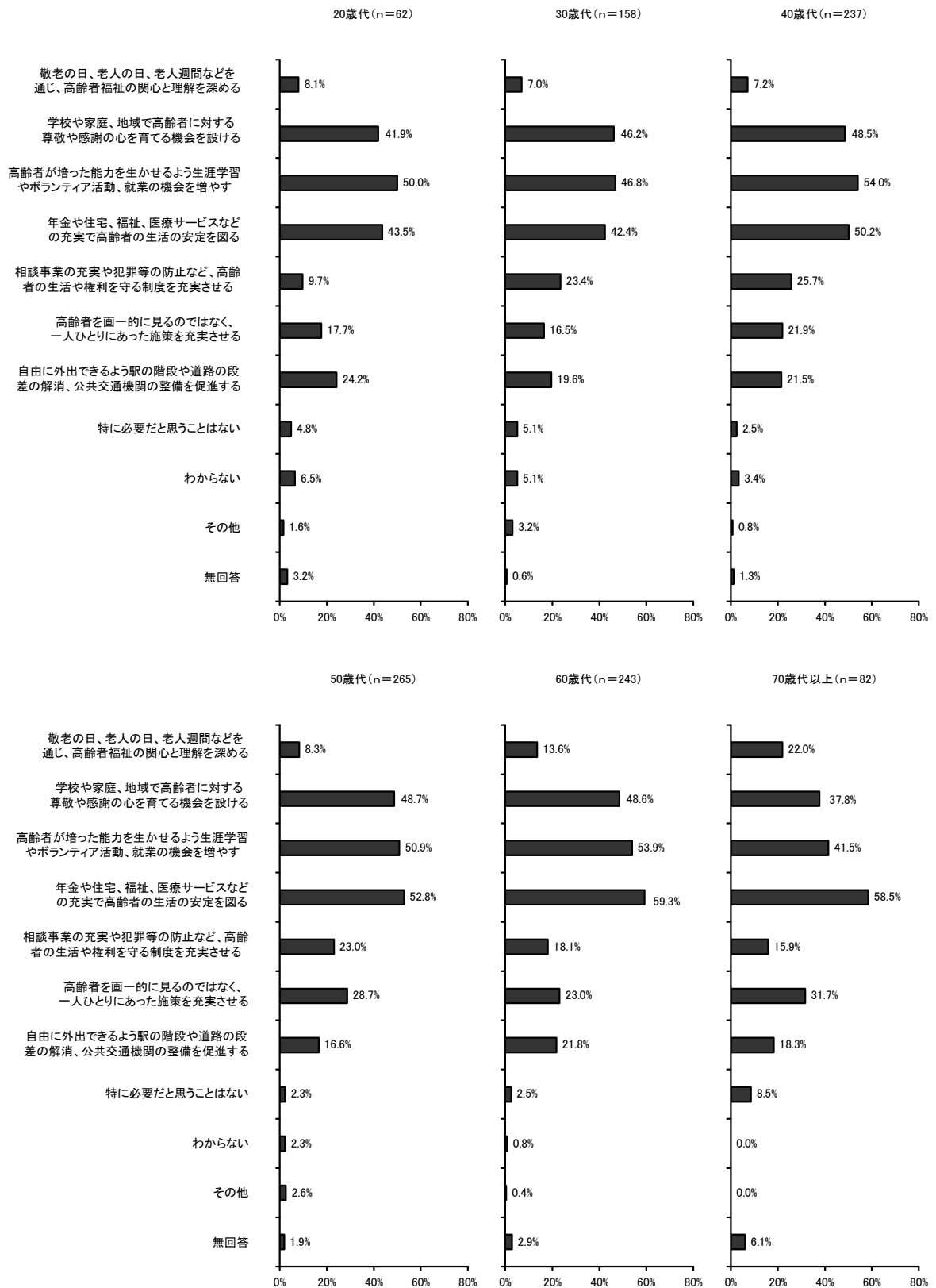
■「特に必要だと思うことはない」は前回に比べ1.9ポイント増加している。

男女別



■男女間で大きな違いはみられない。

# 年代別

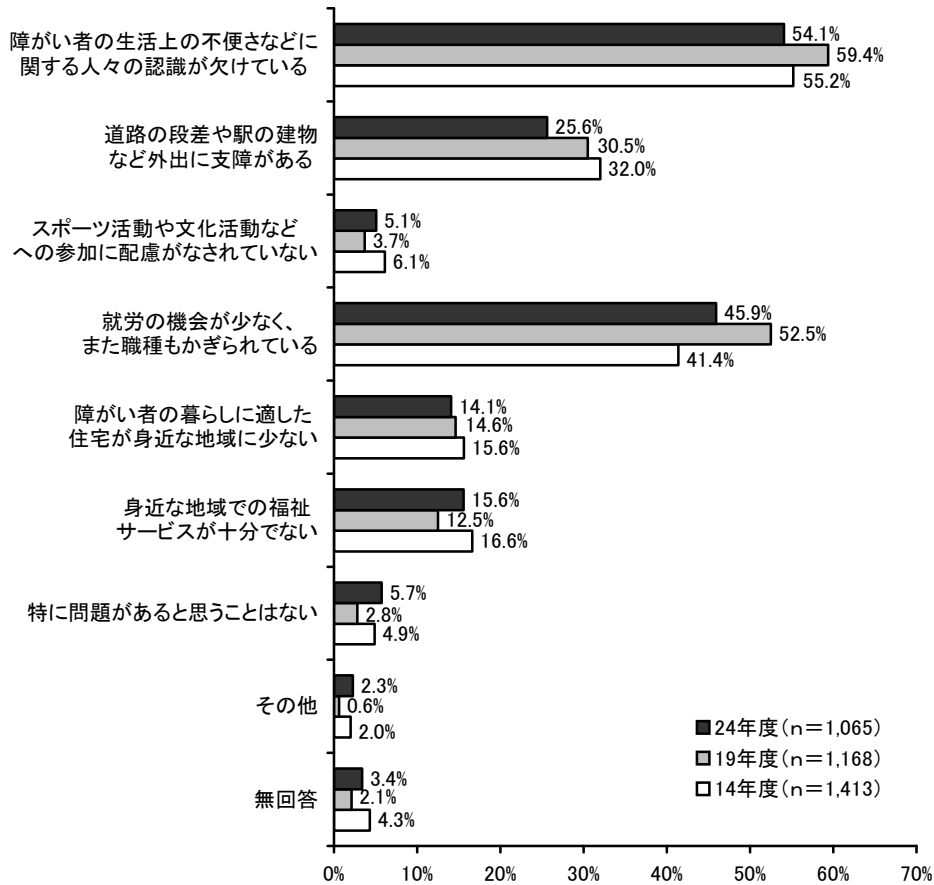


■「敬老の日、老人の日、老人週間などを通じ、高齢者福祉の関心と理解を深める」は70歳代以上で22.0%と、他の年代に比べて高くなっている。

### 3-5 障がい者の人権について

#### (1) 障がい者の人権問題で、特に問題があると思うこと

問23 障がい者の人権問題について、特に問題があると思うのはどのようなことですか。次の中から2つまで選んで○をつけてください。

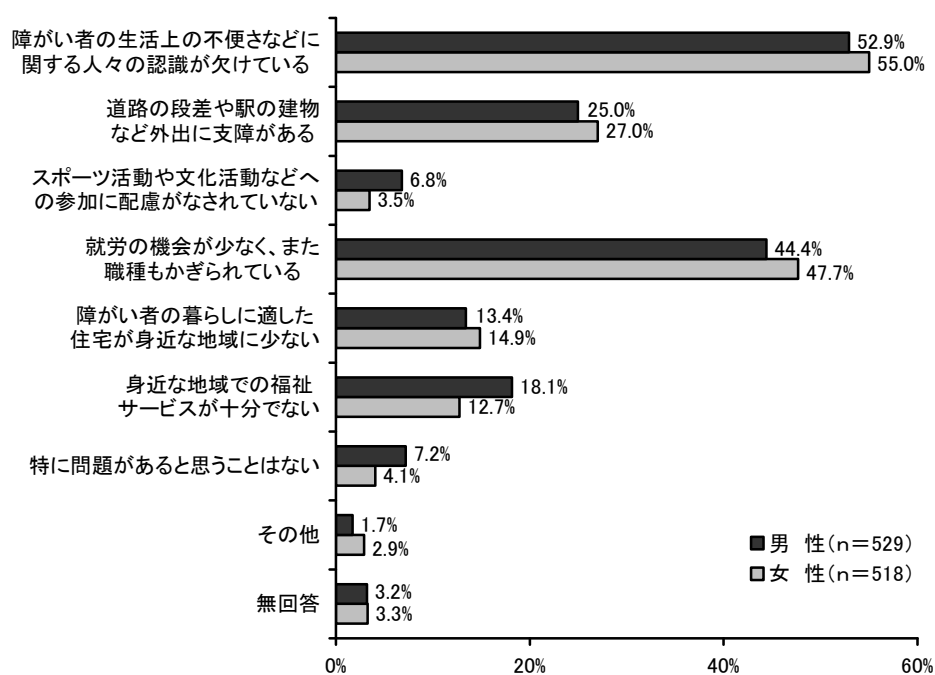


■「障がい者の生活上の不便さなどに関する人々の認識が欠けている」が54.1%で最も高く、次いで「就労の機会が少なく、また職種もかぎられている」が45.9%、「道路の段差や駅の建物など外出に支障がある」が25.6%の順となっている。

#### 【前回比較】

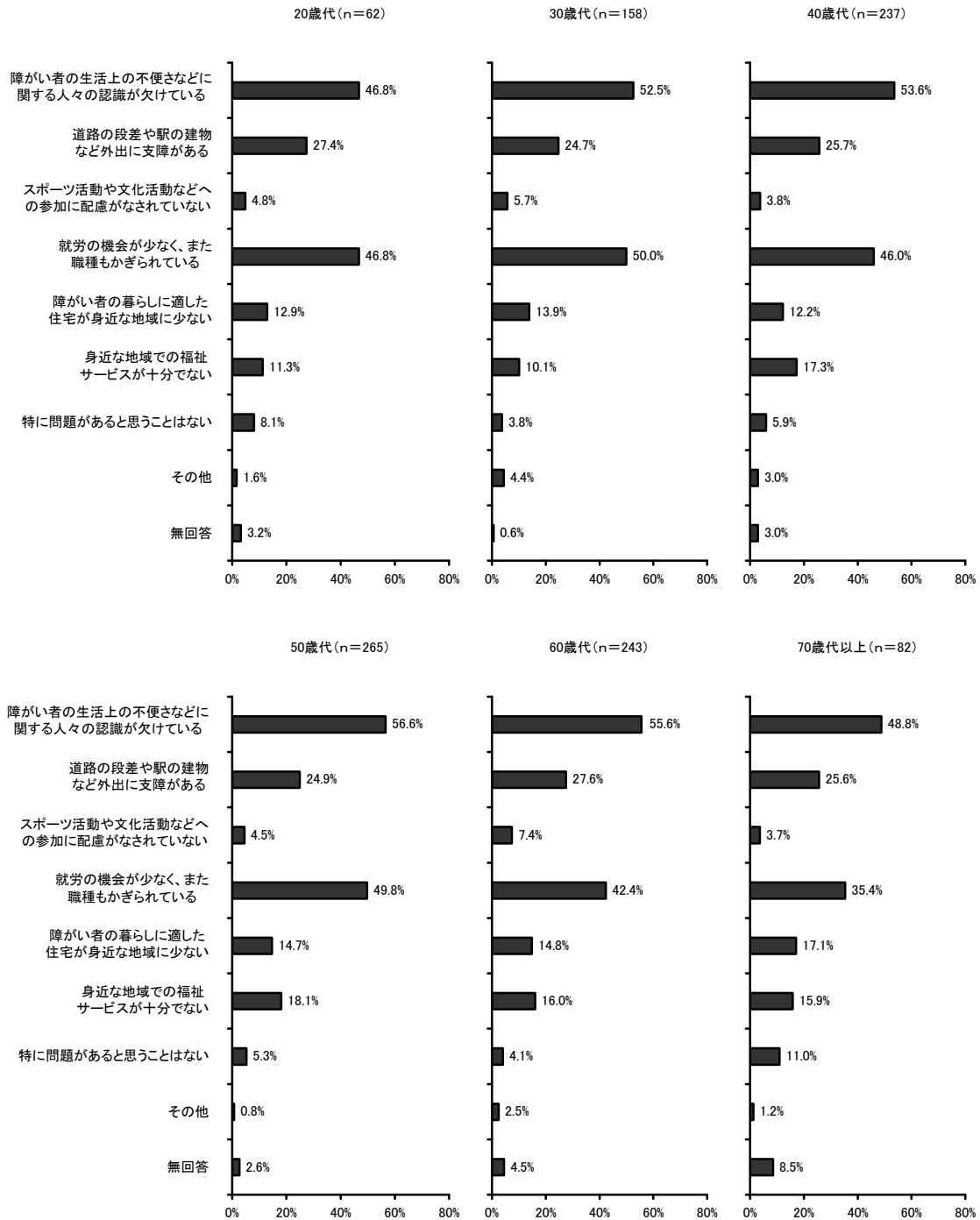
■「身近な地域での福祉サービスが十分でない」は前回に比べ3.1ポイント増加している。

## 男女別



- 男女共に「障がい者の生活上の不便さなどに関する人々の認識が欠けている」の割合が最も高く、5割を超えている。
- 「スポーツ活動や文化活動などへの参加に配慮がなされていない」「身近な地域での福祉サービスが十分でない」「特に問題があると思うことはない」の割合は男性がやや高い。

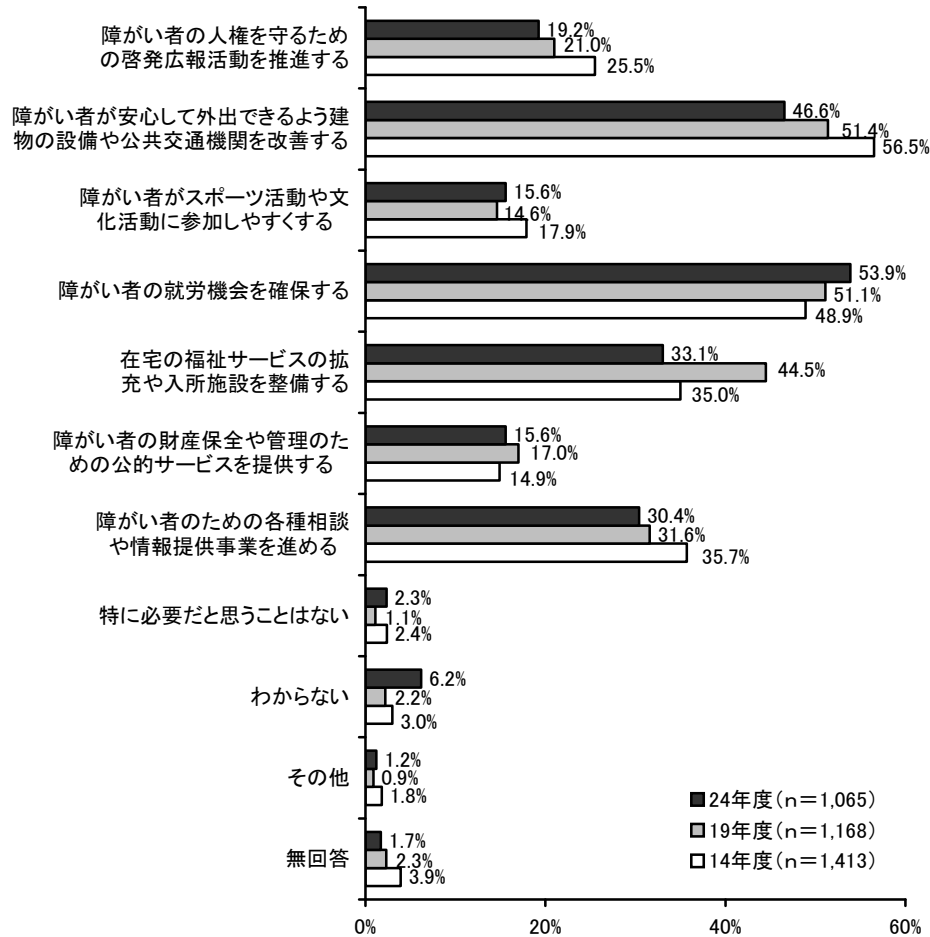
## 年代別



■年代別で大きな違いはみられない。

## (2) 障がい者の人権を守るために必要なこと

問24 障がいのある人の人権を守るためには、特にどのようなことが必要だと思いますか。次の中から3つまで選んで○をつけてください。



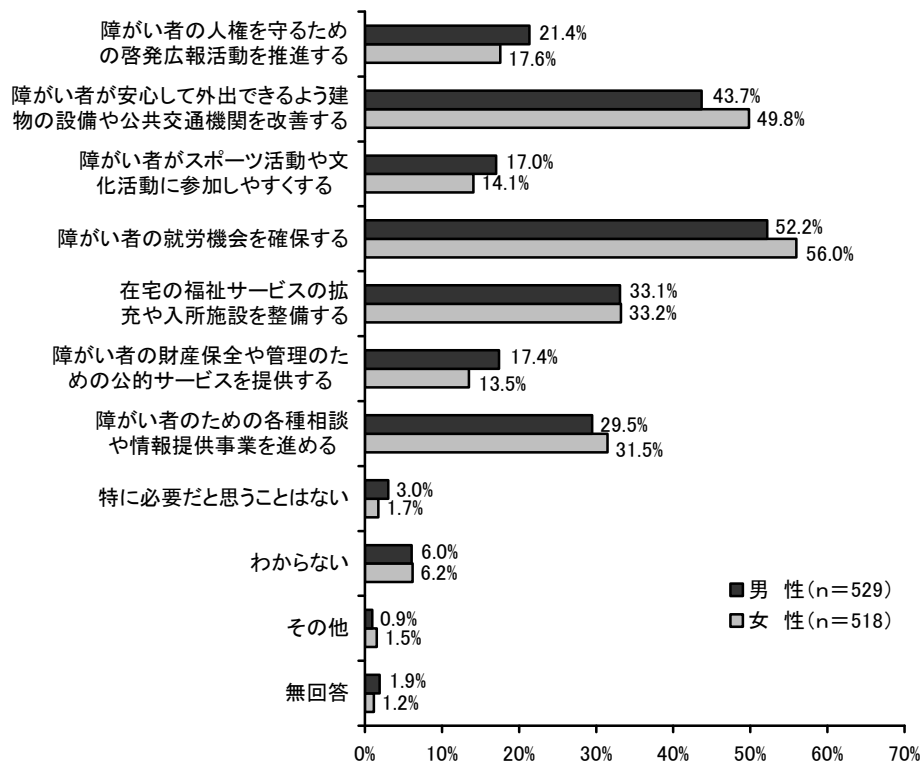
■「障がい者の就労機会を確保する」が53.9%で最も高く、次いで「障がい者が安心して外出できるよう建物の設備や公共交通機関を改善する」が46.6%、「在宅の福祉サービスの拡充や入所施設を整備する」が33.1%の順となっている。

### 【前回比較】

■「障がい者の就労機会を確保する」は前回に比べ2.8ポイント増加している。

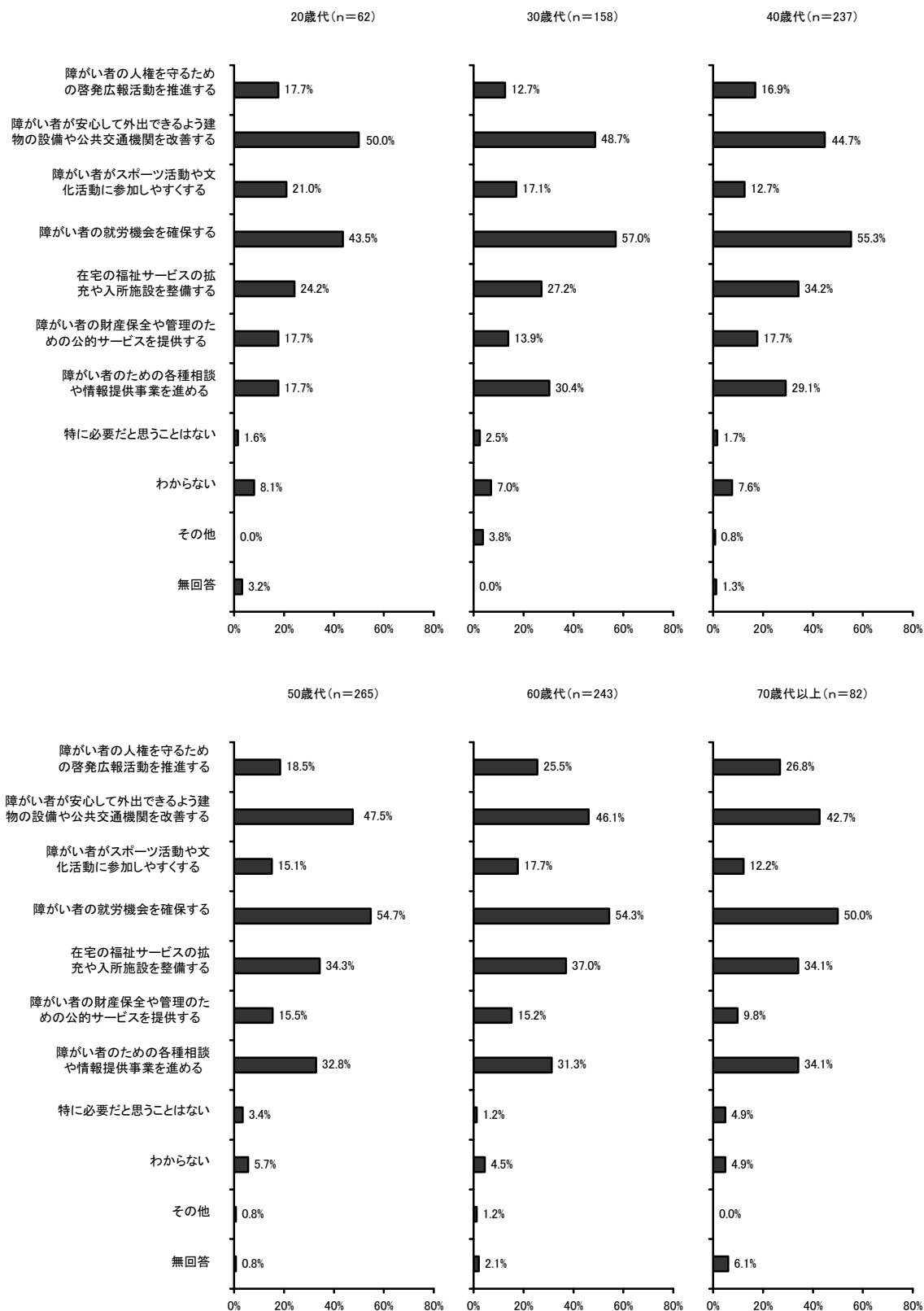


男女別



■男女間で大きな違いはみられない。

## 年代別

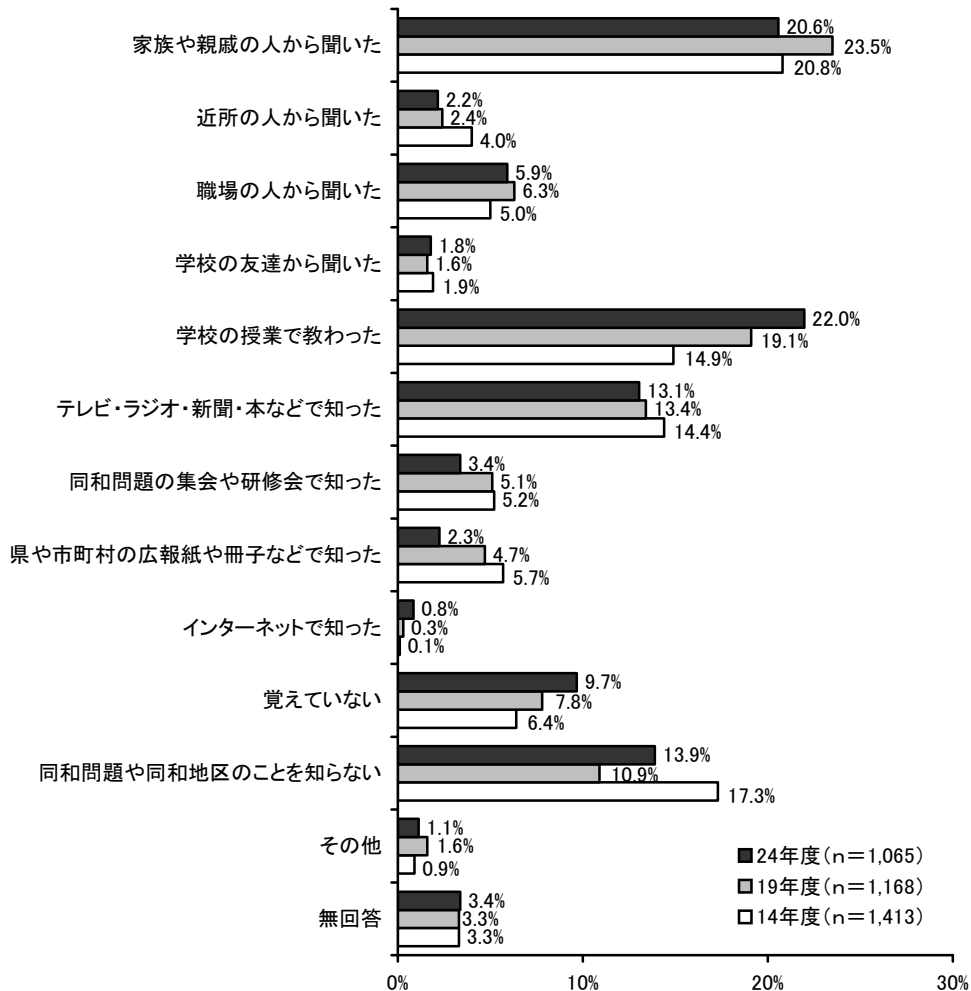


■ 「障がい者のための各種相談や情報提供事業を進める」の割合は、年代が上がるにつれて高くなる傾向がみられる。

### 3-6 同和問題について

#### (1) 同和問題や同和地区について、はじめて知ったきっかけ

問26 あなたが同和問題や同和地区について、はじめて知ったきっかけは何ですか。次の中から1つだけ選んで○をつけてください。



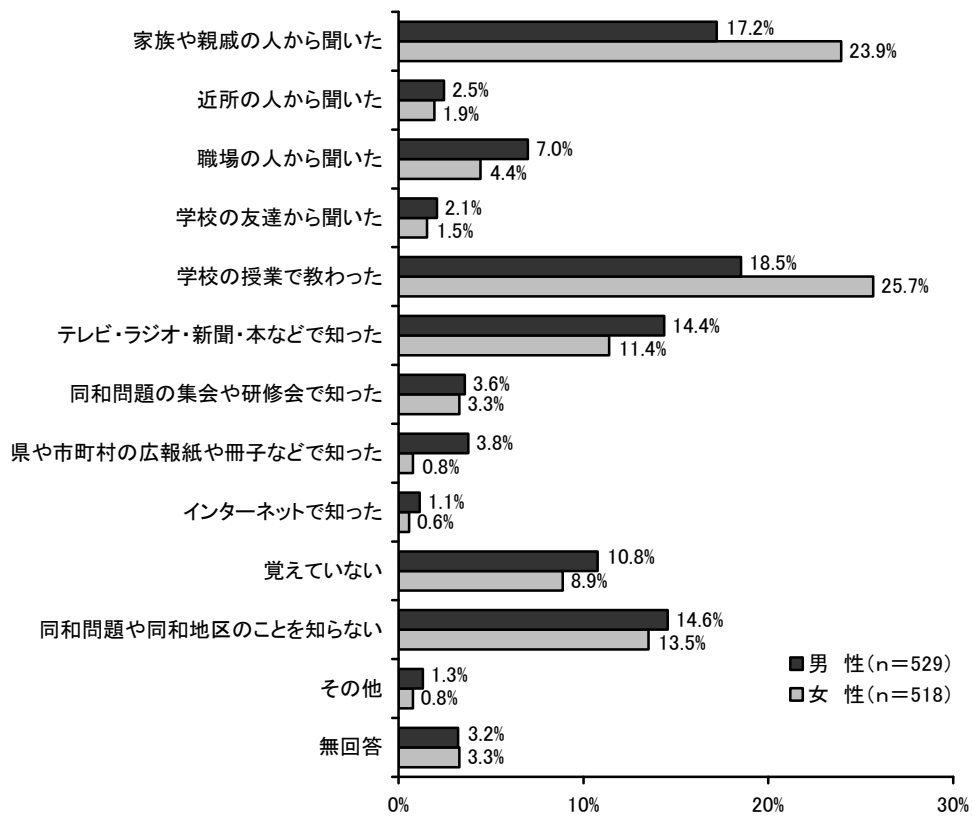
■「学校の授業で教わった」が22.0%で最も高く、次いで「家族や親戚の人から聞いた」が20.6%、「テレビ・ラジオ・新聞・本などで知った」が13.1%の順となっている。

■一方で「同和問題や同和地区のことを知らない」は13.9%と相対的に高くなっている。

#### 【前回比較】

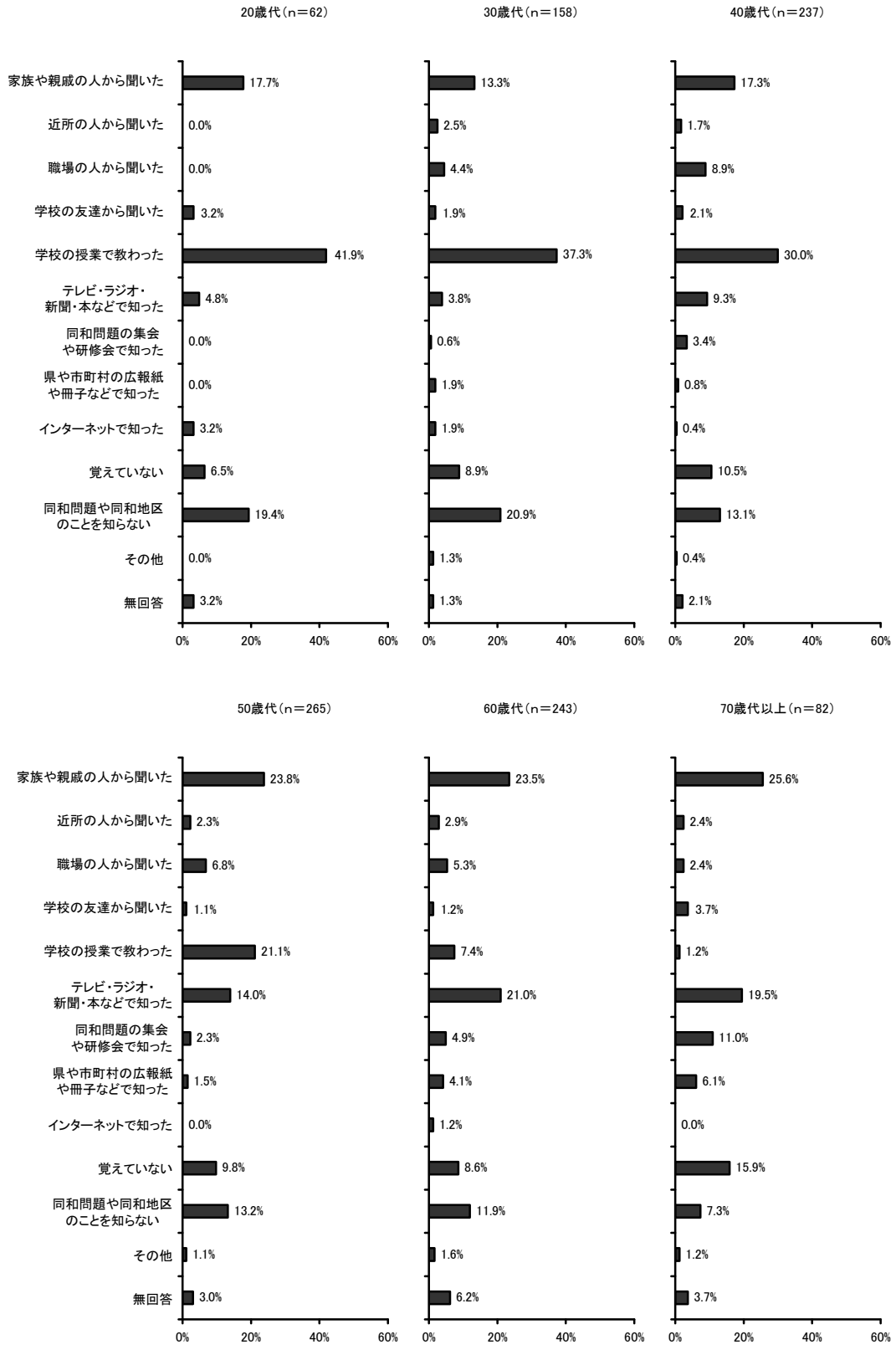
■「学校の授業で教わった」は前回に比べ2.9ポイント、「同和問題や同和地区のことを知らない」は3.0ポイント増加している。

男女別



■ 「家族や親戚の人から聞いた」「学校の授業で教わった」の割合は女性が高く、「職場の人から聞いた」「テレビ・ラジオ・新聞・本などで知った」の割合は男性がやや高い。

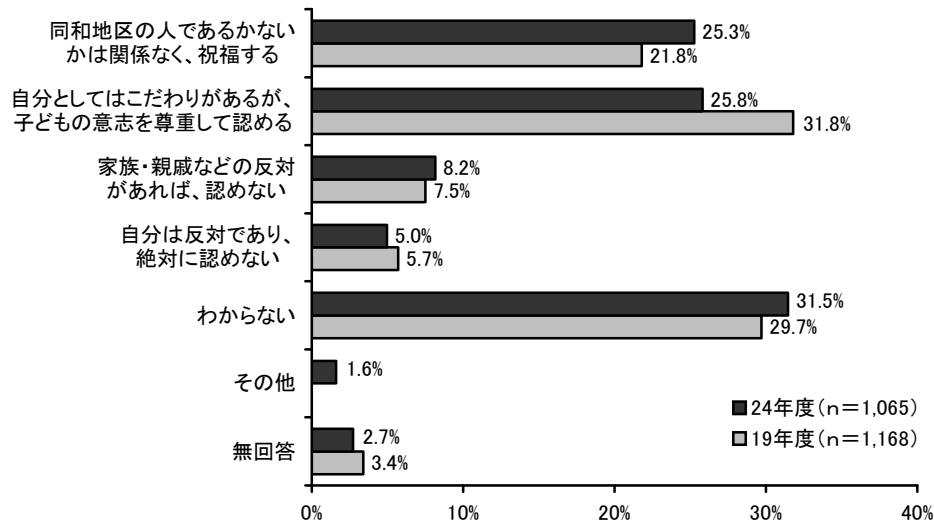
# 年代別



- 「家族や親戚の人から聞いた」の割合は、年代が上がるにつれて高くなる傾向がみられる。
- 「学校の授業で教わった」の割合は若い年代ほど高く、20歳代で4割を超えている。
- 「同和問題や同和地区のことを知らない」の割合は、若い年代ほど高くなる傾向がみられる。

## (2) 自分の子どもが同和地区出身の人と結婚すると知ったときの対応

問27 あなたのお子さんが（いらっしゃらない場合は、いると仮定してお考えください）、同和地区出身の人と結婚するとしたら、あなたはどうしますか。あなたの気持ちにいちばん近いものを次の中から1つだけ選んで○をつけてください。

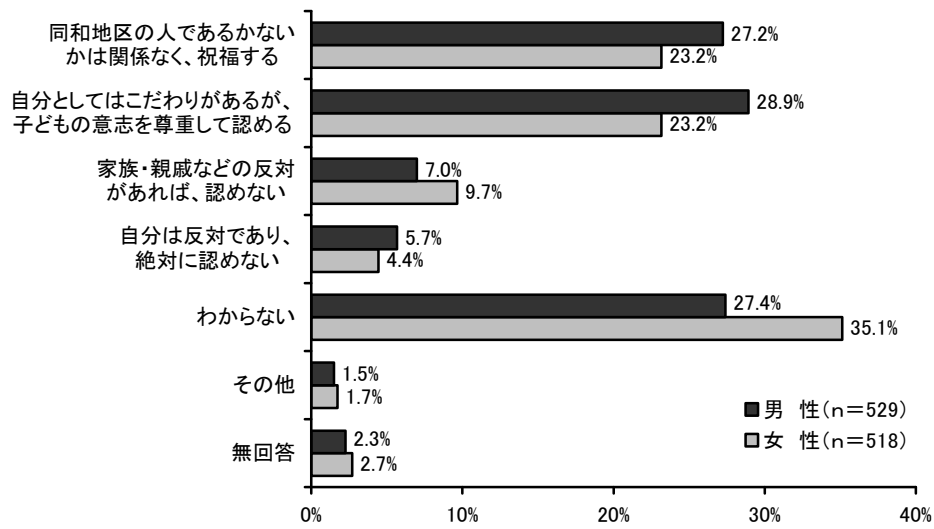


- 「同和地区の人であるかないかは関係なく、祝福する」という“積極的な賛成”は25.3%、「自分としてはこだわりがあるが、子どもの意志を尊重して認める」という“消極的な賛成”は25.8%で、“賛成”は51.1%と過半数を占めている。
- 一方で「家族・親戚などの反対があれば、認めない」「自分は反対であり、絶対に認めない」という“反対”は13.2%であった。
- 「わからない」は3割を超えており、最も高くなっている。

### 【前回比較】

- 「同和地区の人であるかないかは関係なく、祝福する」は前回に比べ3.5ポイント増加しており、「自分としてはこだわりがあるが、子どもの意志を尊重して認める」は6.0ポイント減少している。

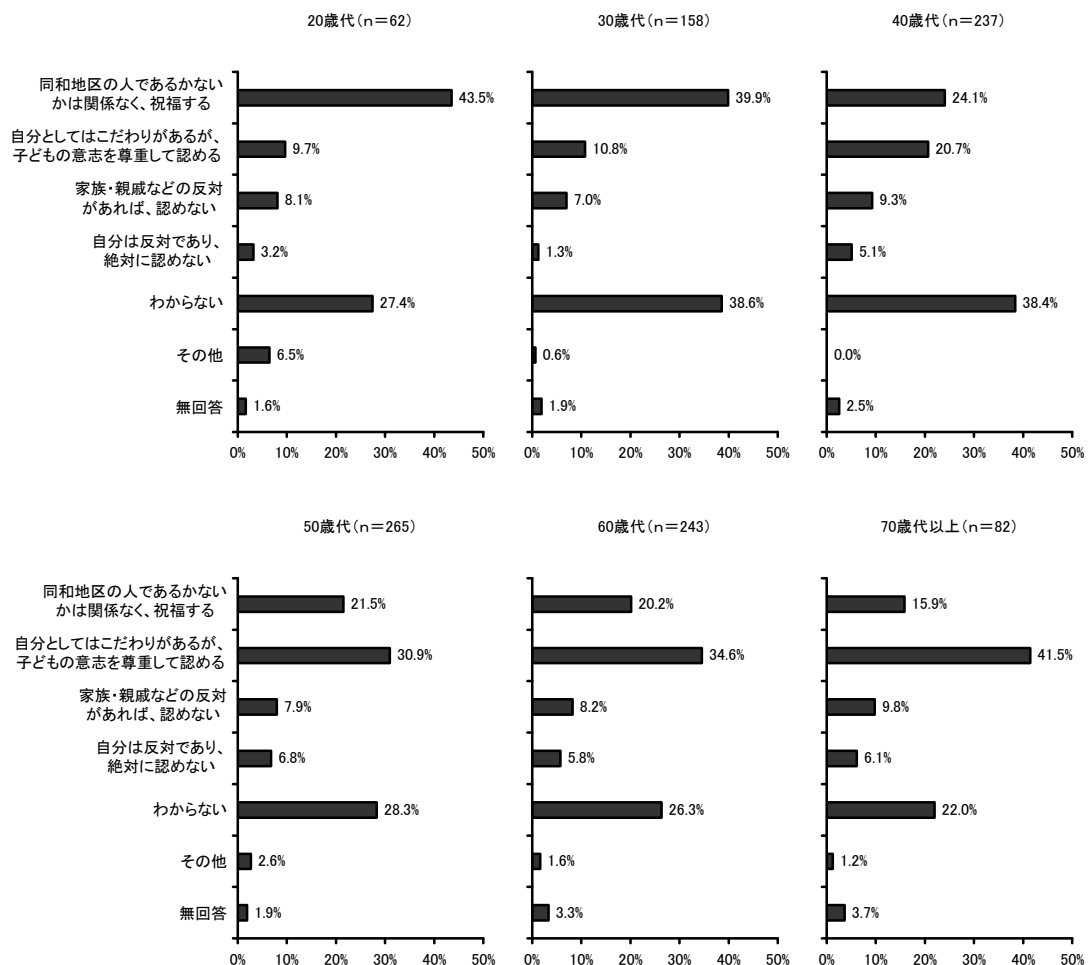
男女別



- 「家族・親戚などの反対があれば、認めない」の割合は女性が、「自分は反対であり、絶対に認めない」の割合は男性がやや高い。
- 「わからない」の割合は女性が高く、3割を超えている。



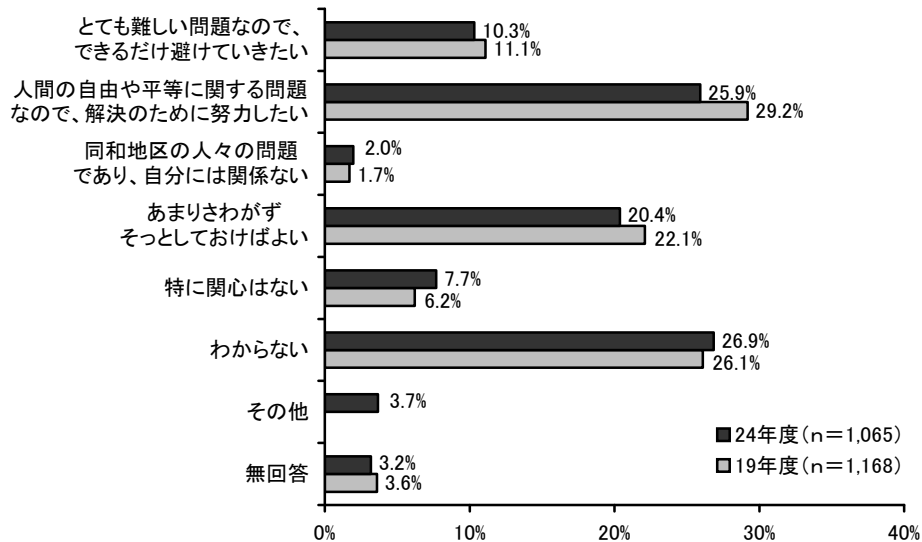
## 年代別



- 「同和地区の人であるかないかは関係なく、祝福する」の割合は若い年代ほど高く、20歳代で4割を超えている。
- 「自分としてはこだわりがあるが、子どもの意志を尊重して認める」の割合は、年代が上がるにつれて高くなる傾向がみられる。

### (3) 同和問題についての考え

問28 同和問題について、あなたはどのように考えますか。あなたの考え方にいちばん近いものを次の中から1つだけ選んで○をつけてください。



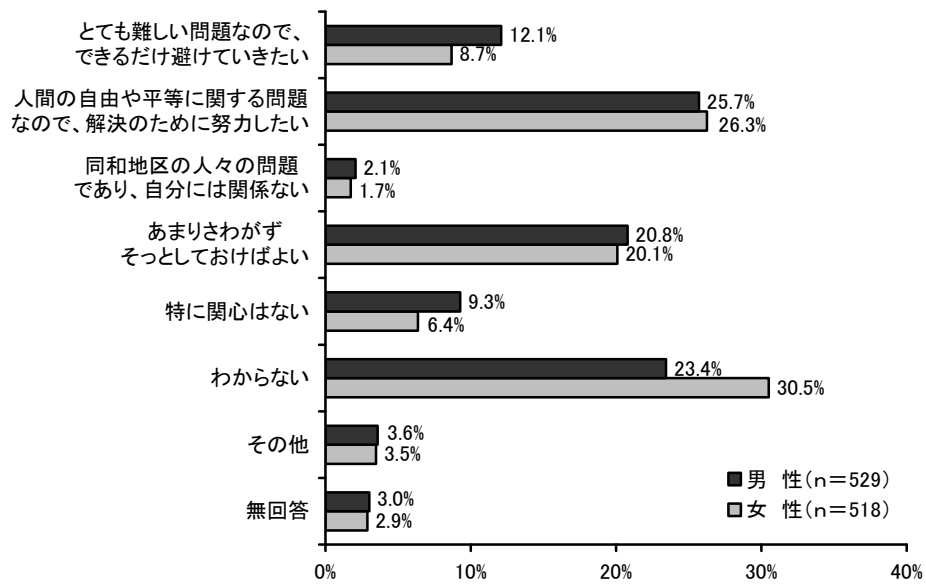
■「人間の自由や平等に関する問題なので、解決のために努力したい」が25.9%と高く、次いで「あまりさわがずそっとしておけばよい」が20.4%、「とても難しい問題なので、できるだけ避けていきたい」が10.3%の順となっている。

■「わからない」は26.9%で最も高くなっている。

#### 【前回比較】

■「特に興味はない」は前回に比べ1.5ポイント増加している。

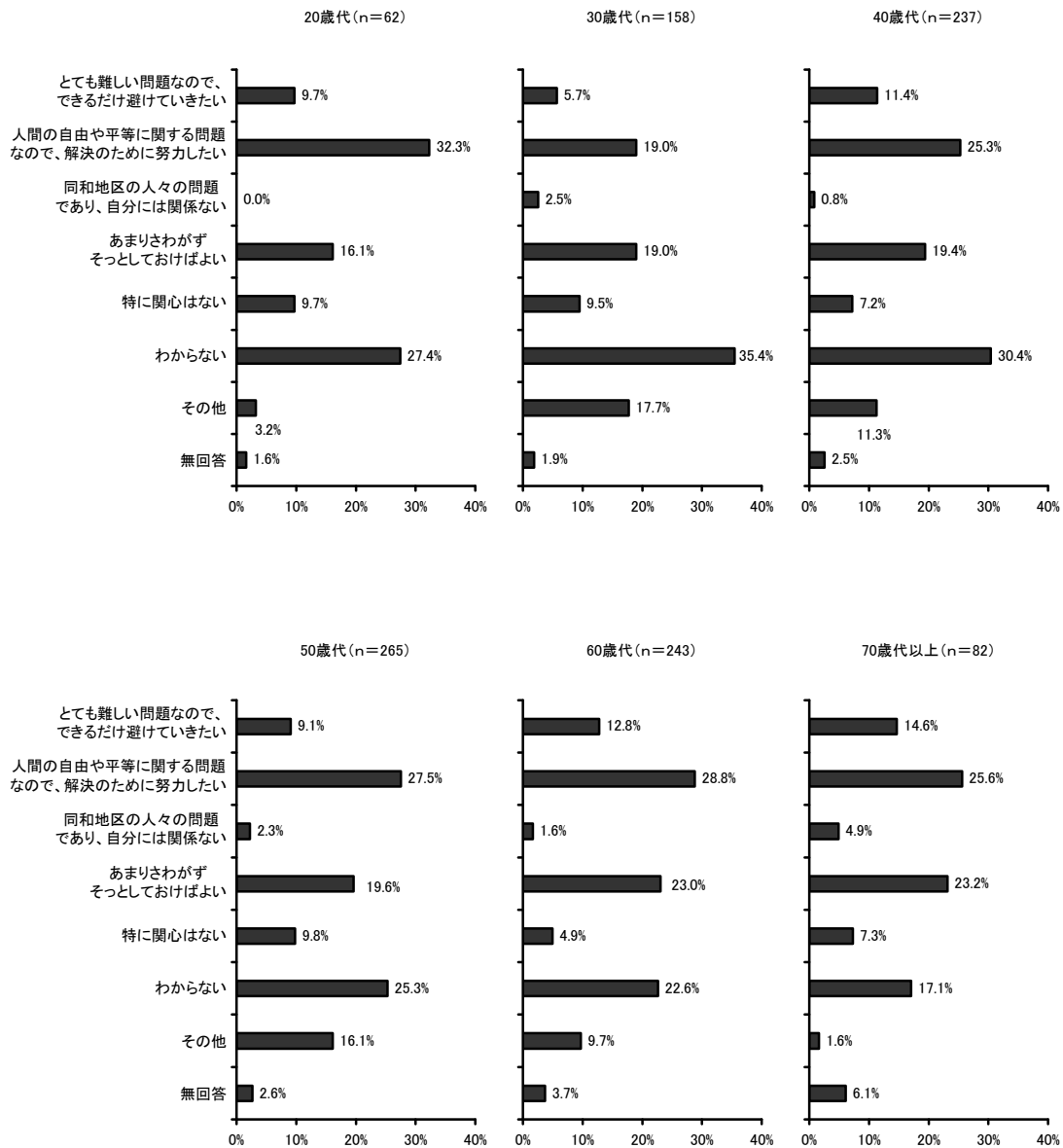
男女別



■ 「とても難しい問題なので、できるだけ避けていきたい」「特に興味はない」の割合は男性がやや高い。

■ 「わからない」の割合は女性が高く、3割を超えている。

年代別

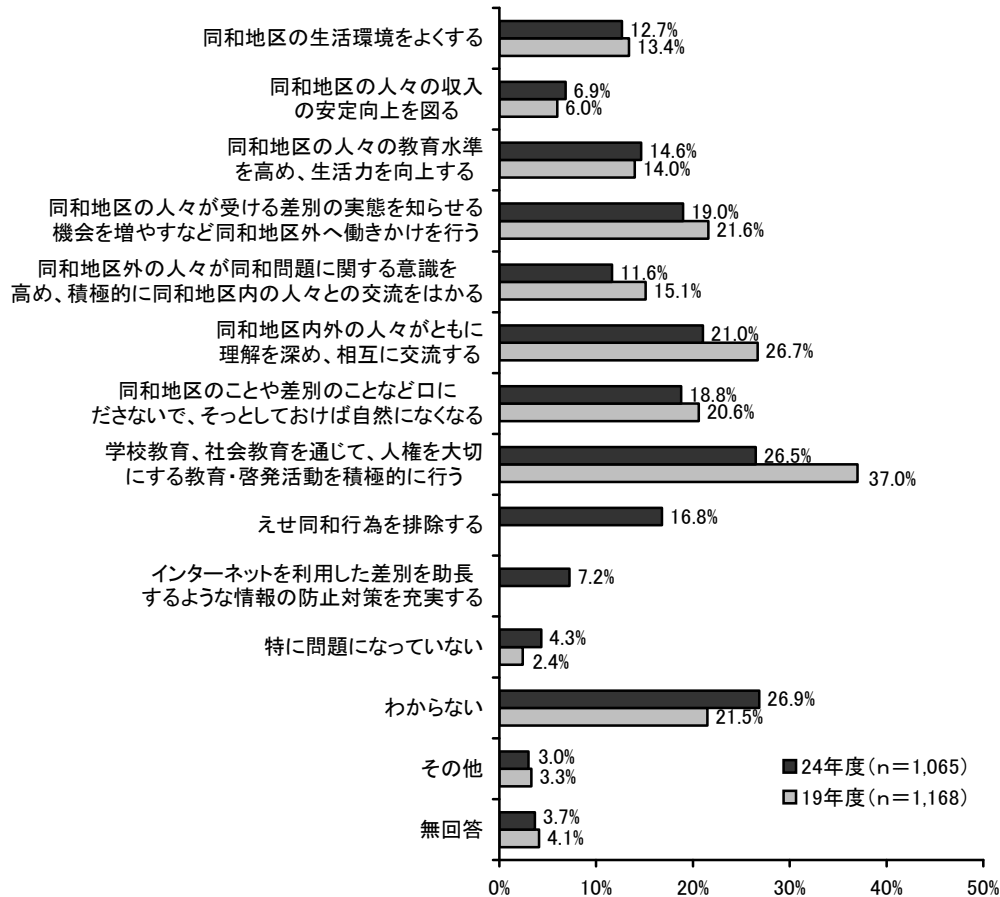


■ 「とても難しい問題なのでできるだけ避けていきたい」の割合は、年代が上がるにつれて高くなる傾向がみられる。

■ 「わからない」の割合は若い年代ほど高く、30歳代で35.4%となっている。

#### (4) 同和問題を解決する方法

問29 同和問題を解決するためには、どうしたらよいとお考えですか。重要だと思ふものを次の中から3つまで選んで○をつけてください。



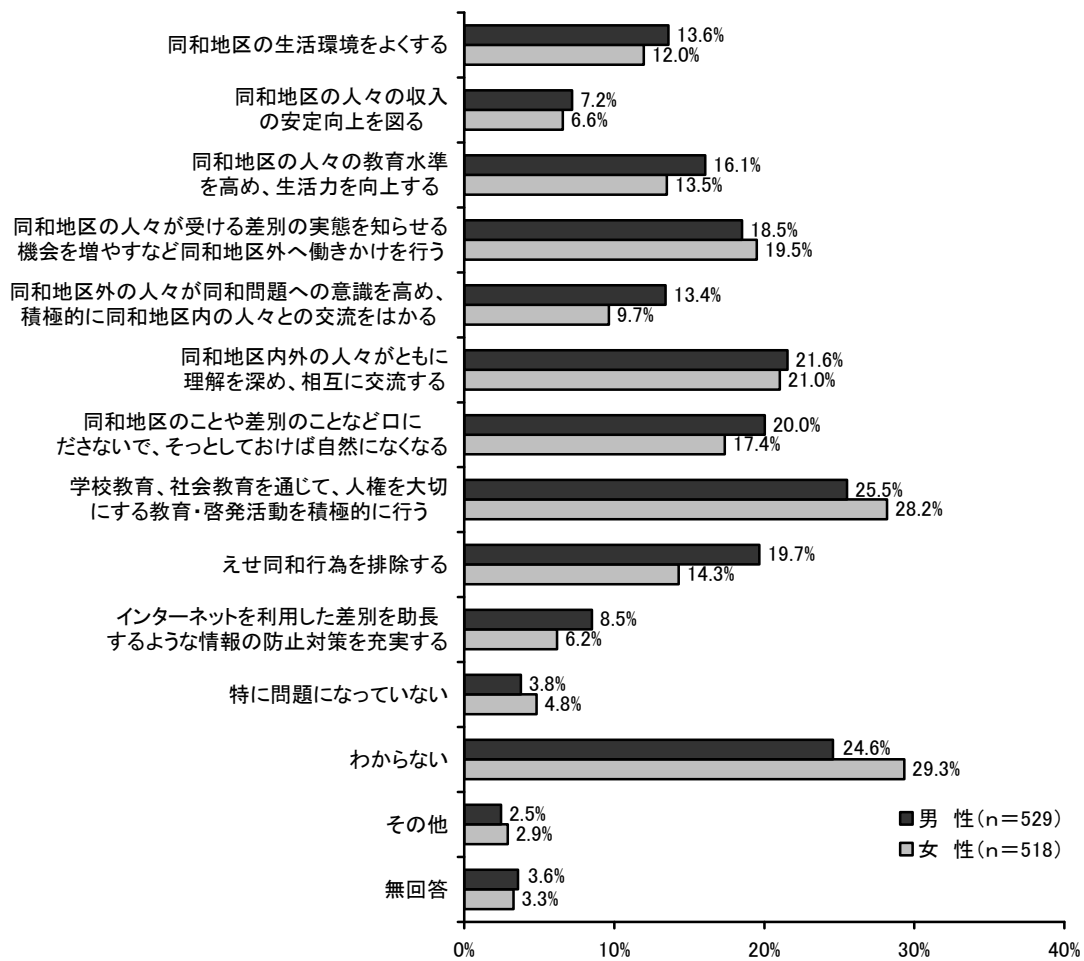
■「学校教育、社会教育を通じて、人権を大切にする教育・啓発活動を積極的に行う」が26.5%と高く、次いで「同和地区内外の人々がともに理解を深め、相互に交流する」が21.0%、「同和地区の人々の差別の実態を知らせる機会を増やすなど同和地区外へ働きかけを行う」が19.0%の順となっている。

■「わからない」は26.9%で最も高くなっている。

#### 【前回比較】

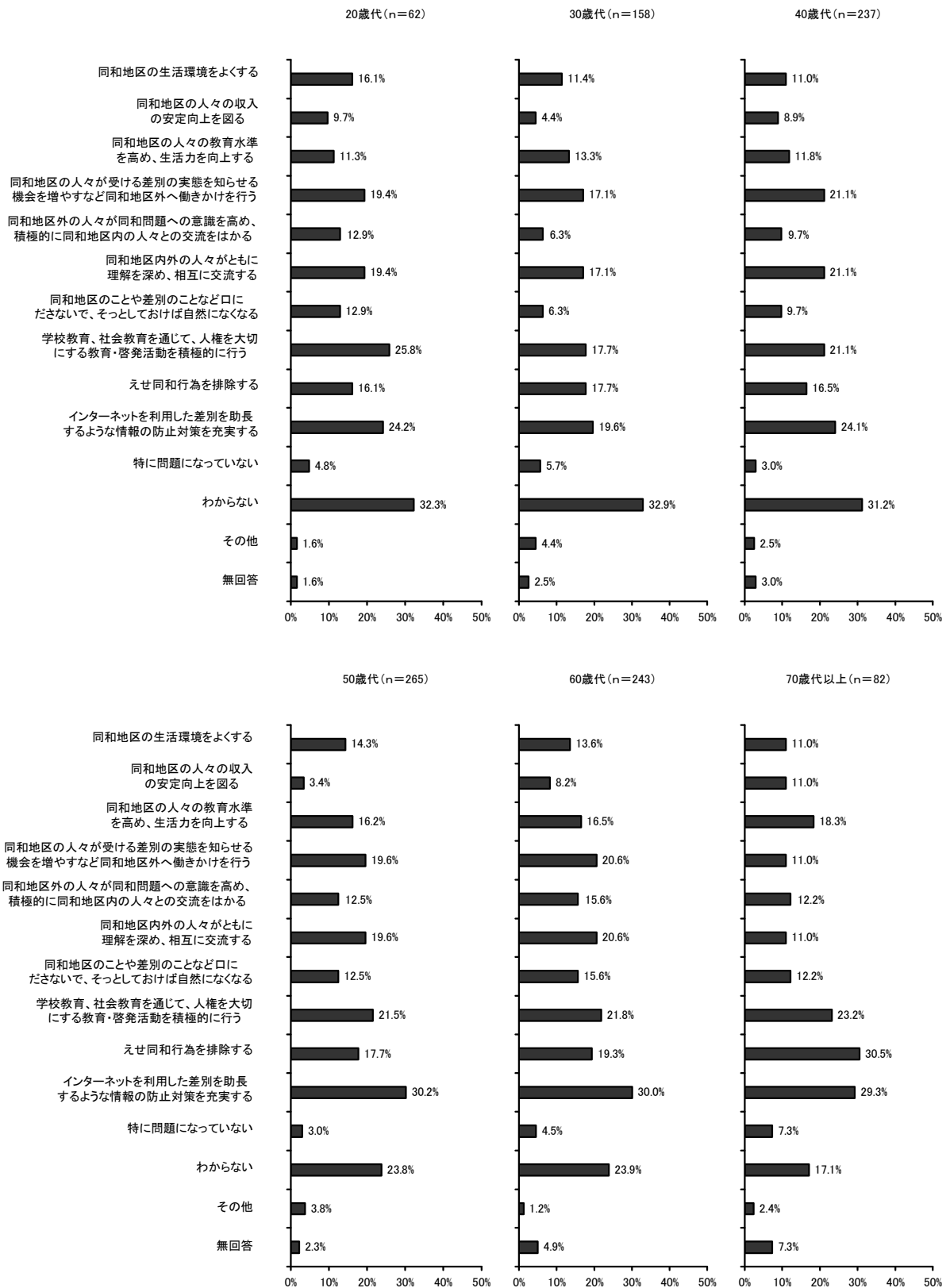
※「えせ同和行為を排除する」「インターネットを利用した差別を助長するような情報の防止対策を充実する」の選択肢を追加したため、正確な比較はできない。

男女別



■ 「えせ同和行為を排除する」の割合は男性が、「わからない」の割合は女性がやや高い。

年代別

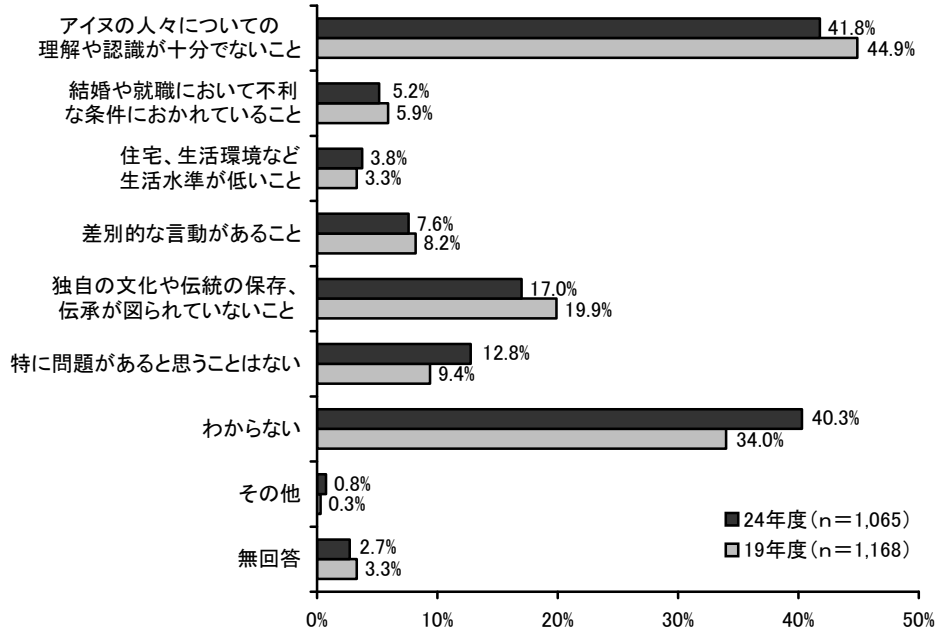


■「同和地区の人々の教育水準を高め、生活力を向上する」「えせ同和行為を排除する」の割合は、年代が上がるにつれて高くなる傾向がみられる。

### 3-7 アイヌの人々の人権について

#### (1) アイヌの人々の人権問題で、特に問題があると思うこと

問31 アイヌの人々の人権問題について、特に問題があると思うのはどのようなことですか。以下の中から2つまで選んで○をつけてください。



■ 「アイヌの人々についての理解や認識が十分でないこと」が41.8%と最も高く、次いで「独自の文化や伝統の保存、伝承が図られていないこと」が17.0%、「特に問題があると思うことはない」が12.8%の順となっている。

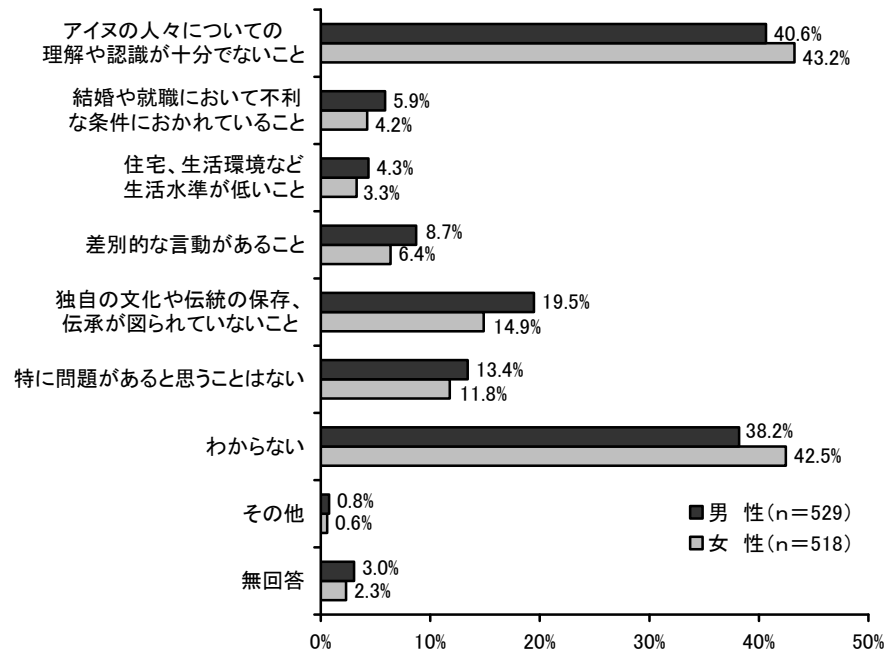
■ 「わからない」は4割を超えている。

#### 【前回比較】

■ 「特に問題があると思うことはない」は前回に比べ3.4ポイント、「わからない」は6.3ポイント増加している。

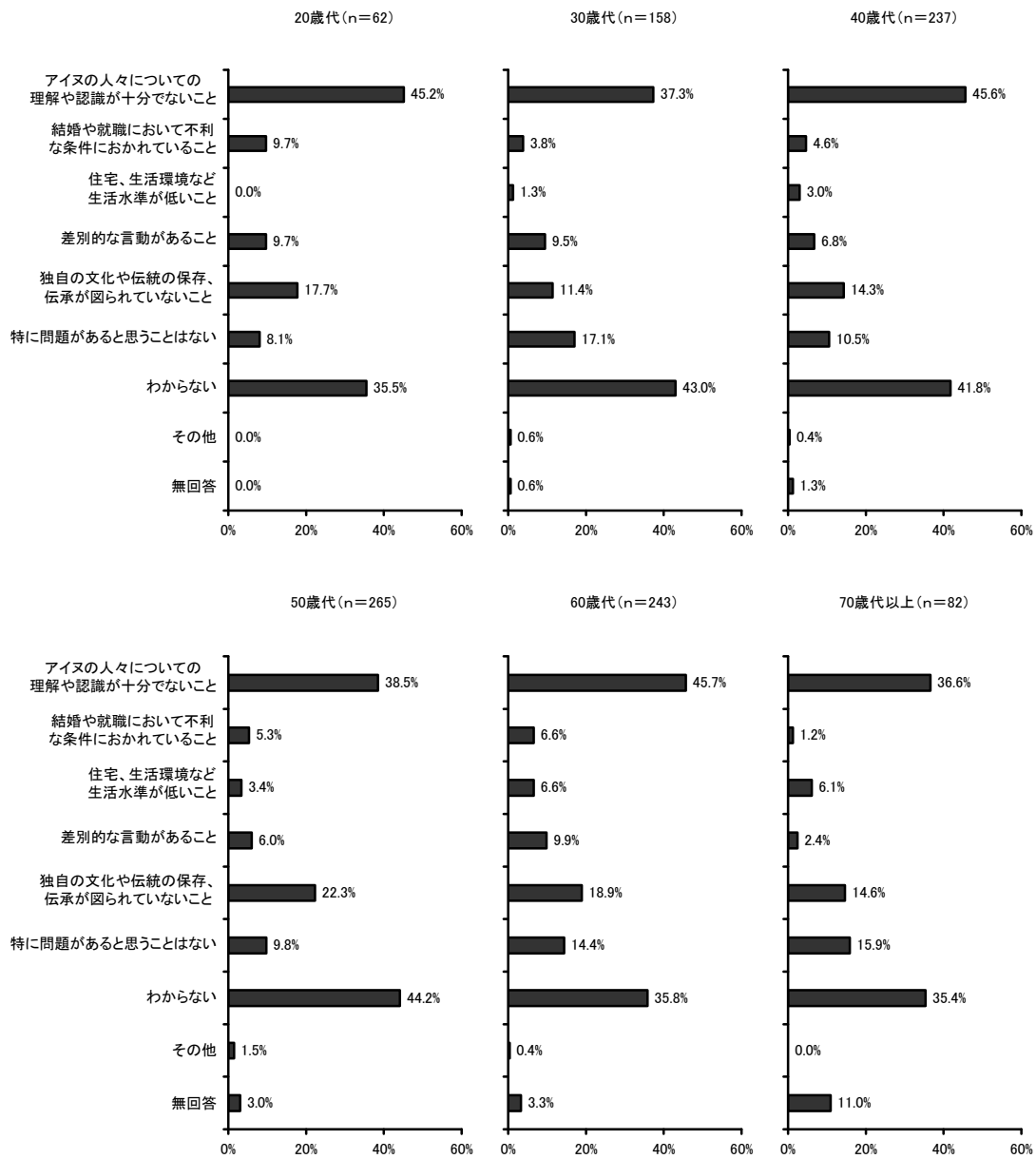


男女別



- 「アイヌの人々についての理解や認識が十分でないこと」の割合は女性が、「独自の文化や伝統の保存、伝承が図られていないこと」の割合は男性がやや高い。
- 「わからない」の割合は女性が高く、4割を超えている。

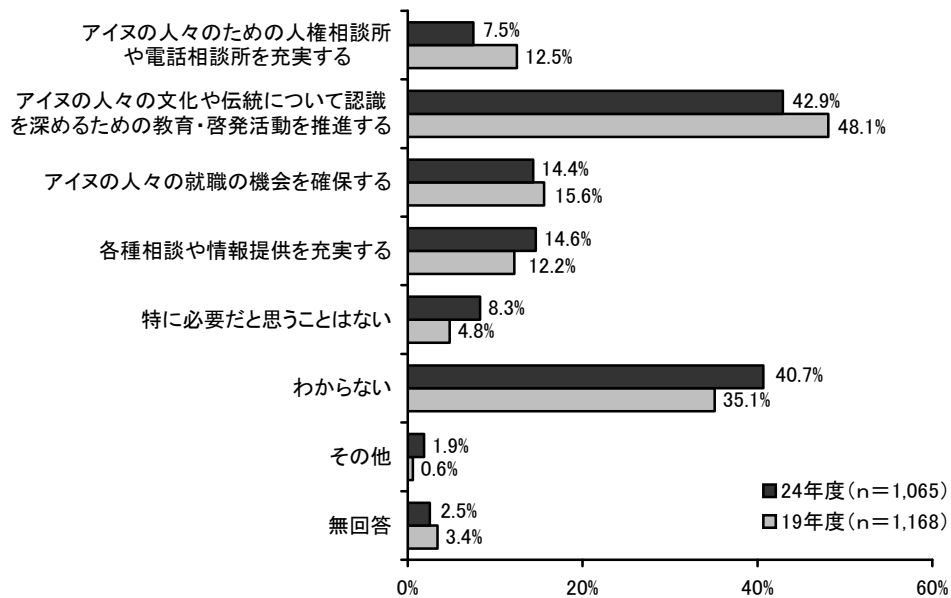
年代別



■年代別で大きな違いはみられない。

## (2) アイヌの人々の人権を守るために必要なこと

問32 アイヌの人々の人権を守るためには、特にどのようなことが必要だと思いますか。以下の中から2つまで選んで○をつけてください。



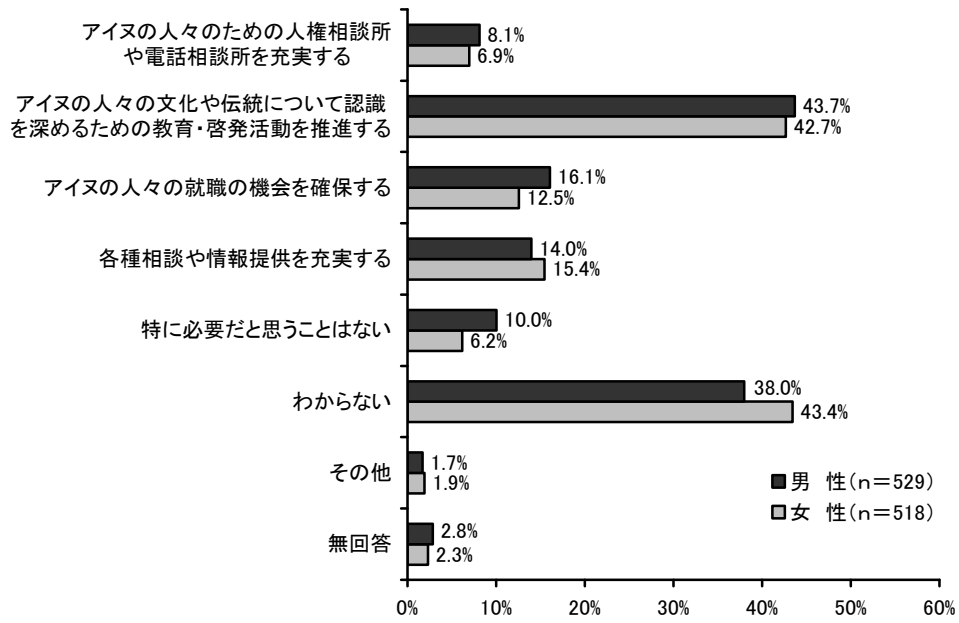
■「アイヌの人々の文化や伝統について認識を深めるための教育・啓発活動を推進する」が42.9%と最も高く、次いで「各種相談や情報提供を充実する」が14.6%、「アイヌの人々の就職の機会を確保する」が14.4%の順となっている。

■「わからない」は4割を超えている。

### 【前回比較】

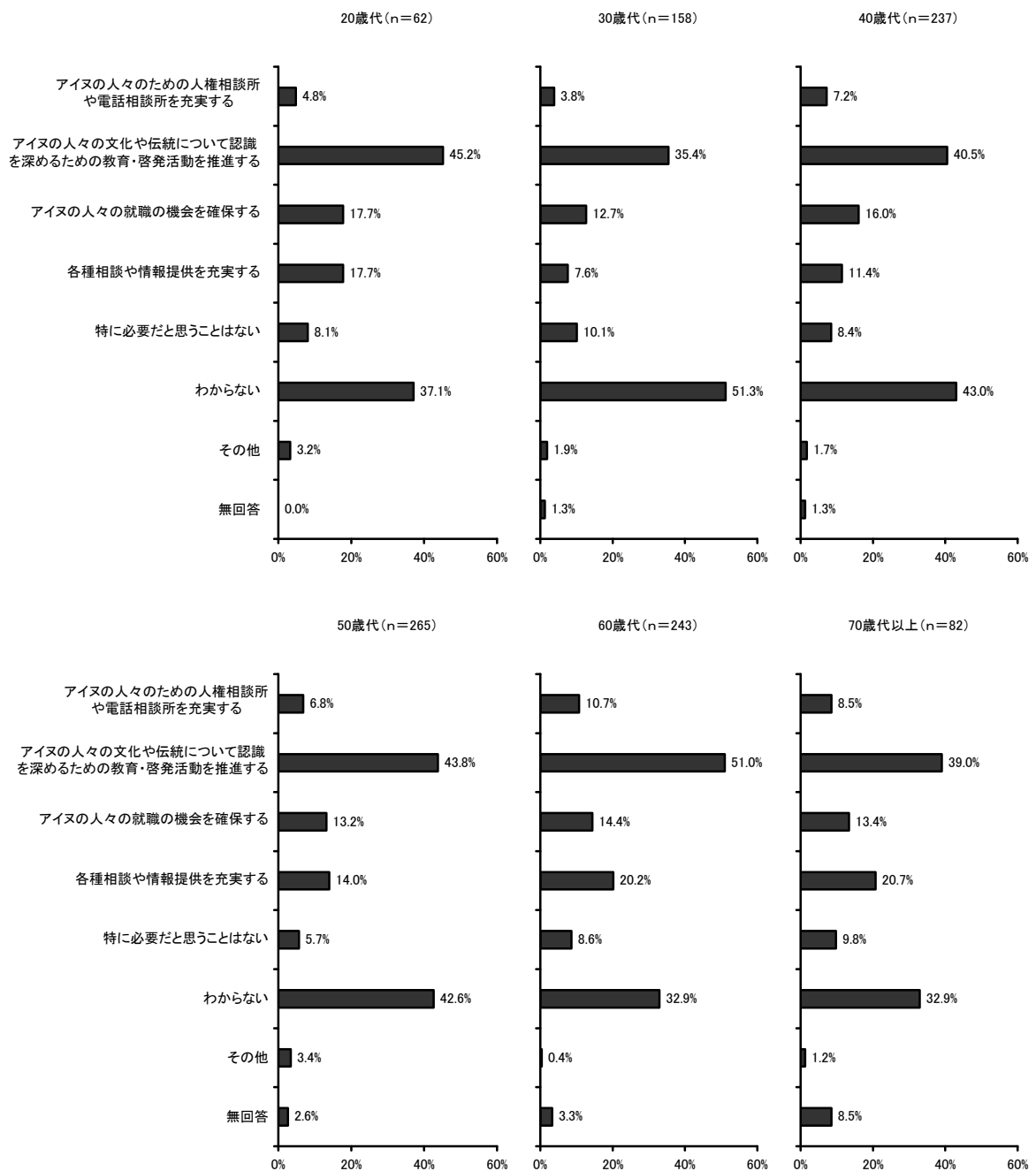
■「各種相談や情報提供を充実する」は前回に比べ2.4ポイント、「特に必要だと思うことはない」は3.5ポイント増加している。

男女別



■男女間で大きな違いはみられないが、「特に必要だと思うことはない」の割合は男性がやや高い。

## 年代別

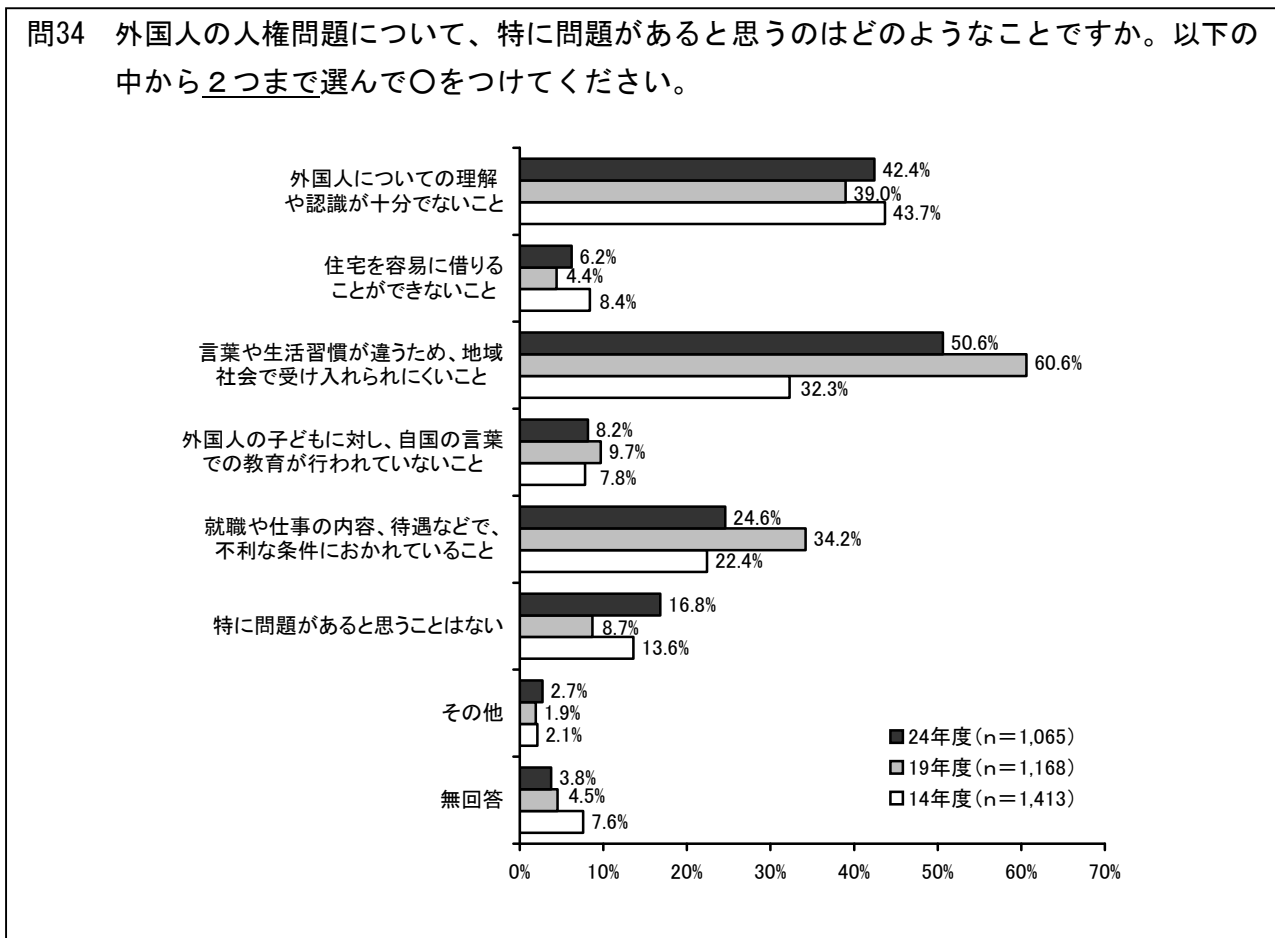


■ 「わからない」の割合は若い年代ほど高く、30歳代で51.3%となっている。

### 3-8 外国人の人権について

#### (1) 外国人の人権問題で、特に問題があると思うこと

問34 外国人の人権問題について、特に問題があると思うのはどのようなことですか。以下の中から2つまで選んで○をつけてください。

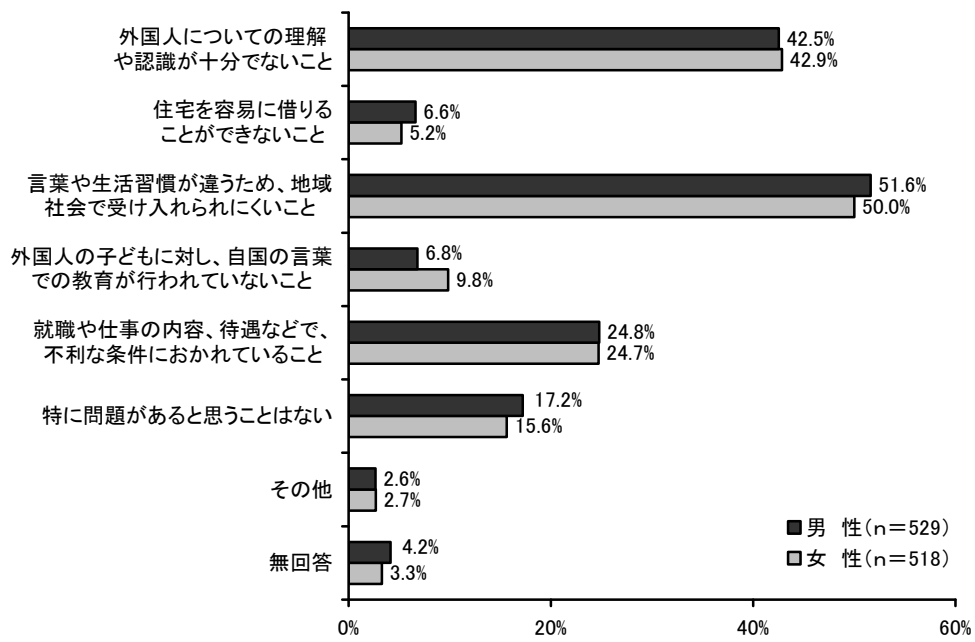


■ 「言葉や生活習慣が違うため、地域社会で受け入れられにくいこと」が50.6%と最も高く、次いで「外国人についての理解や認識が十分でないこと」が42.4%、「就職や仕事の内容、待遇などで、不利な条件におかれていること」が24.6%の順となっている。

#### 【前回比較】

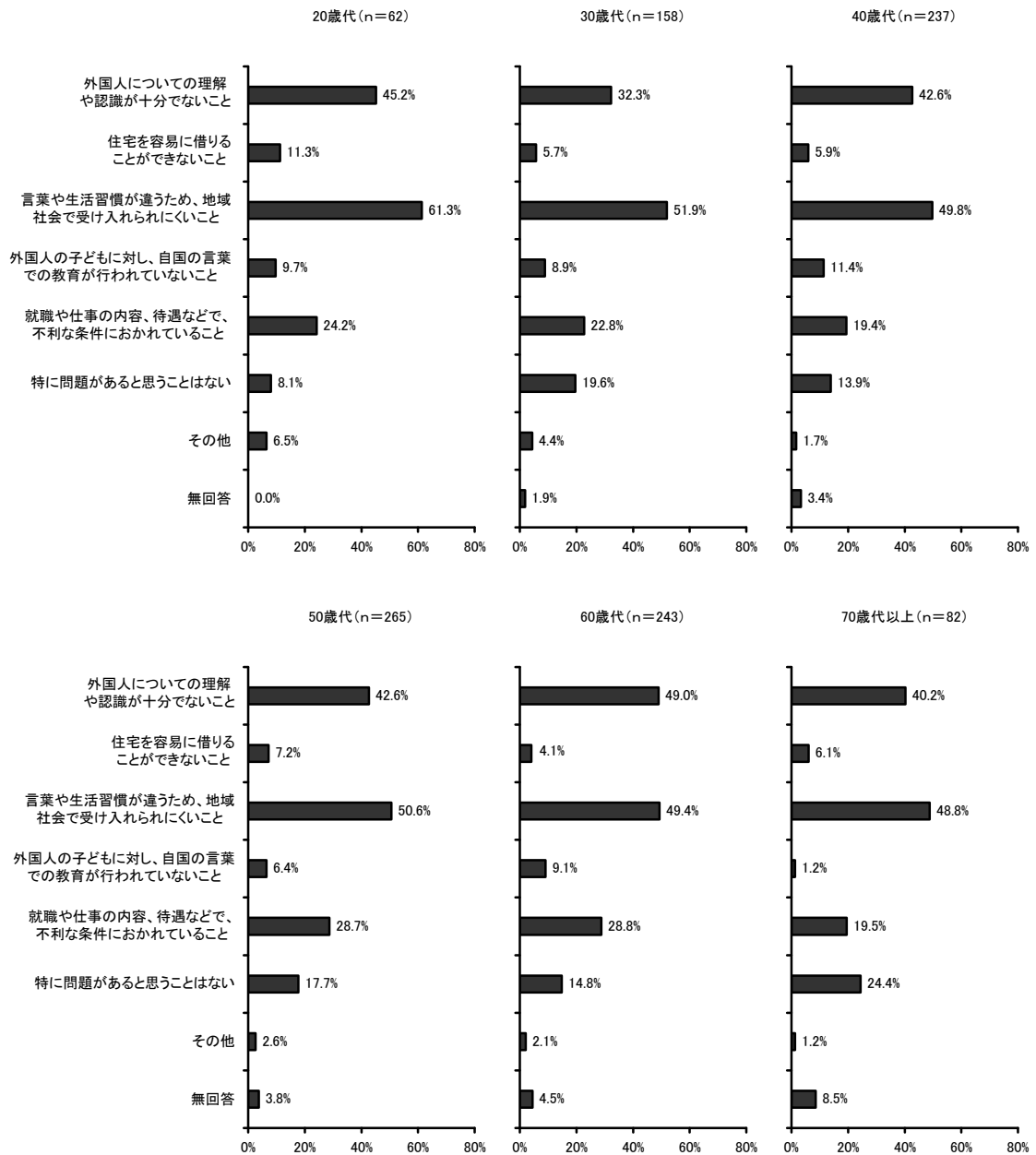
■ 「外国人についての理解や認識が十分でないこと」は前回に比べ3.4ポイント、「特に問題があると思うことはない」は8.1ポイント増加している。

男女別



■男女間で大きな違いはみられない。

年代別

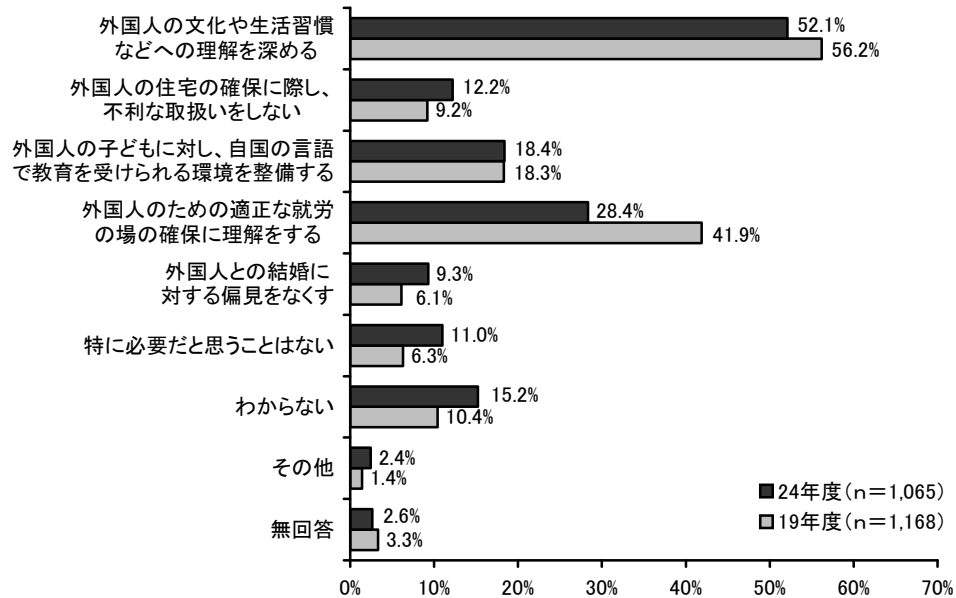


■年代別で大きな違いはみられない。



## (2) 外国人の人権を尊重するために必要なこと

問35 外国人の人権を尊重するためには、特にどのようなことが必要だと思いますか。以下の中から2つまで選んで○をつけてください。

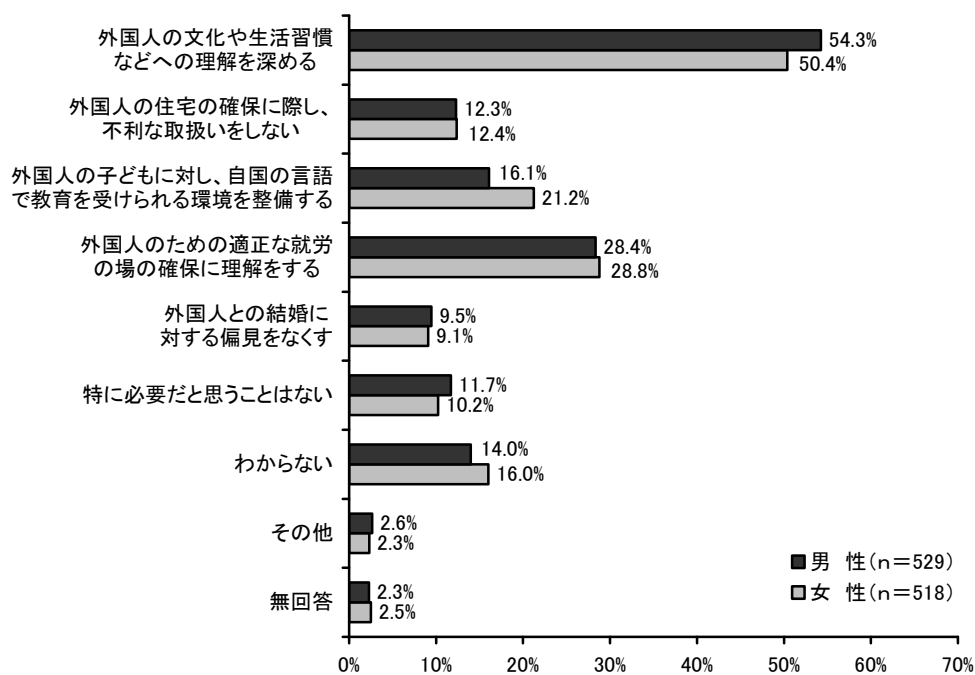


■「外国人の文化や生活習慣などへの理解を深める」が52.1%と最も高く、次いで「外国人のための適正な就労の場の確保に理解をする」が28.4%、「外国人の子どもに対し、自国の言語で教育を受けられる環境を整備する」が18.4%の順となっている。

### 【前回比較】

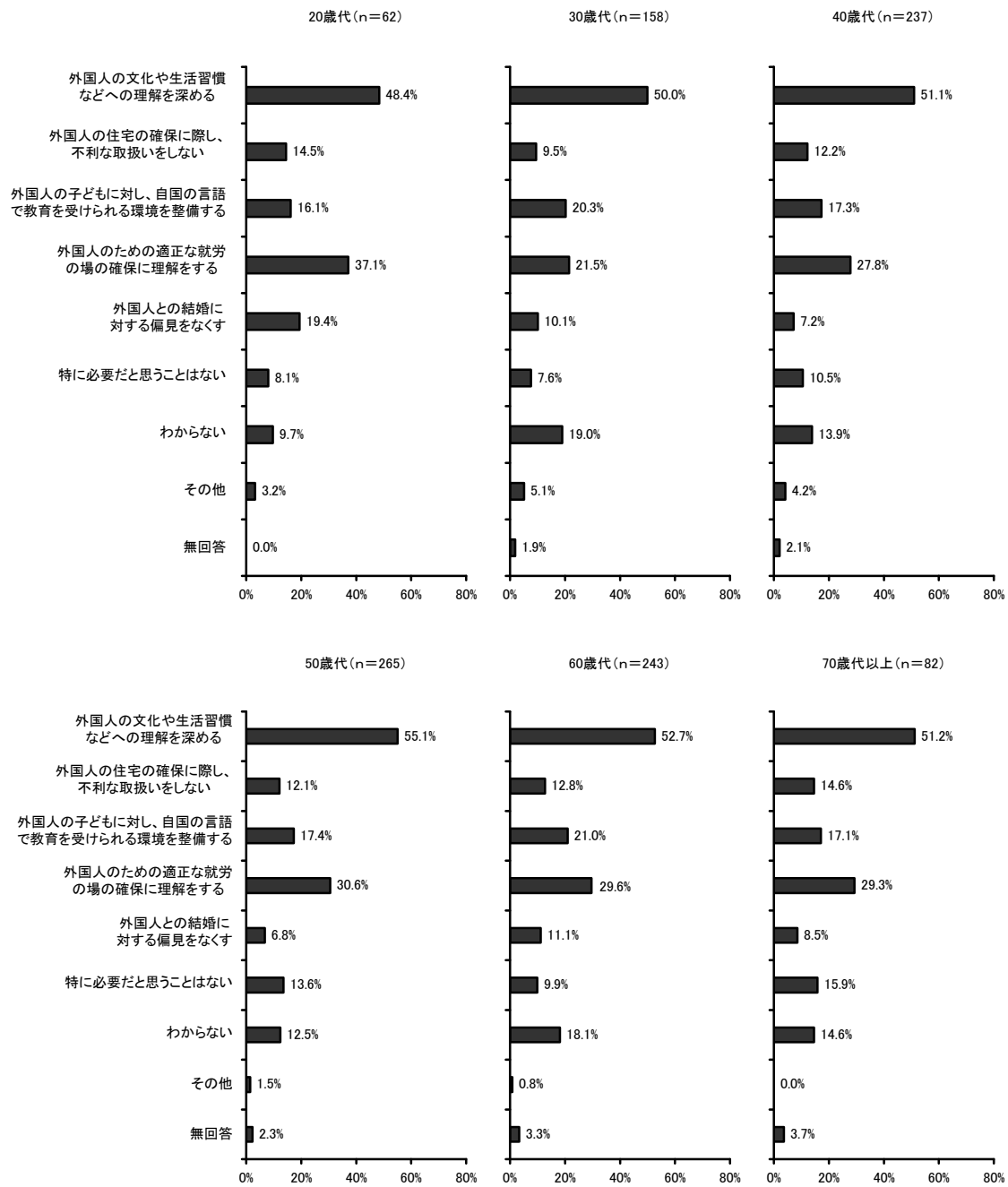
■「外国人のための適正な就労の場の確保に理解をする」は前回に比べ13.5ポイント減少しており、「特に必要だと思うことはない」は4.7ポイント、「わからない」は4.8ポイント増加している。

## 男女別



- 「外国人の文化や生活習慣などへの理解を深める」の割合は男性が、「外国人の子どもに対し、自国の言語で教育を受けられる環境を整備する」の割合は女性がやや高い。

# 年代別

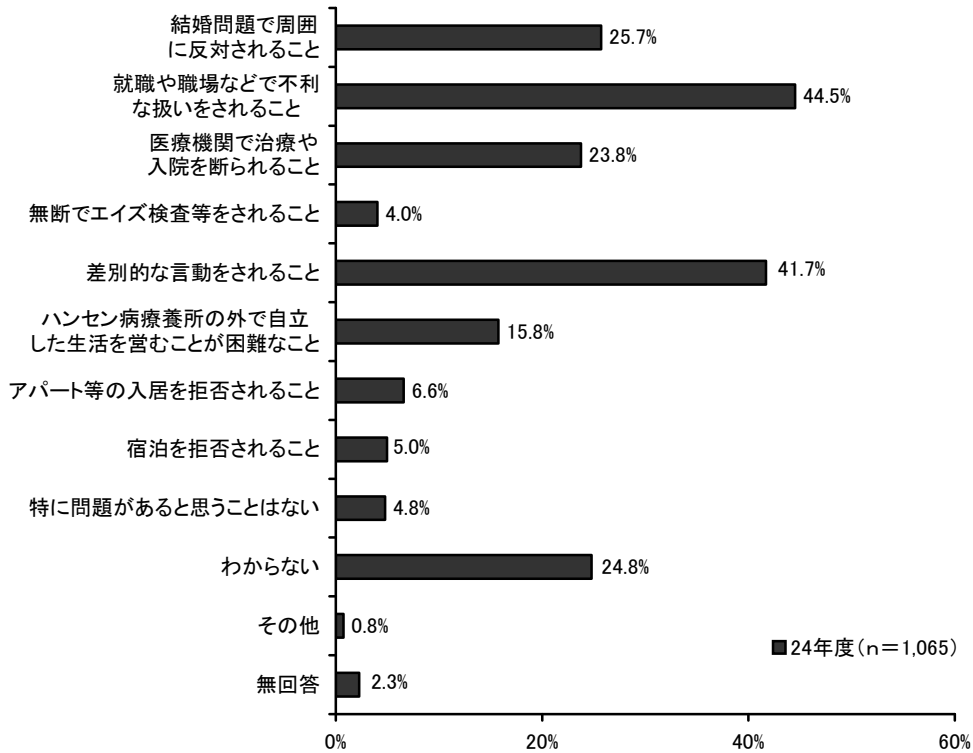


■年代別で大きな違いはみられない。

## 3-9 感染症患者等の人権について

### (1) 感染症患者等の人権問題で、特に問題があると思うこと

問37 感染症患者等の人権問題について、特に問題があると思うのはどのようなことですか。  
次の中から3つまで選んで○をつけてください。

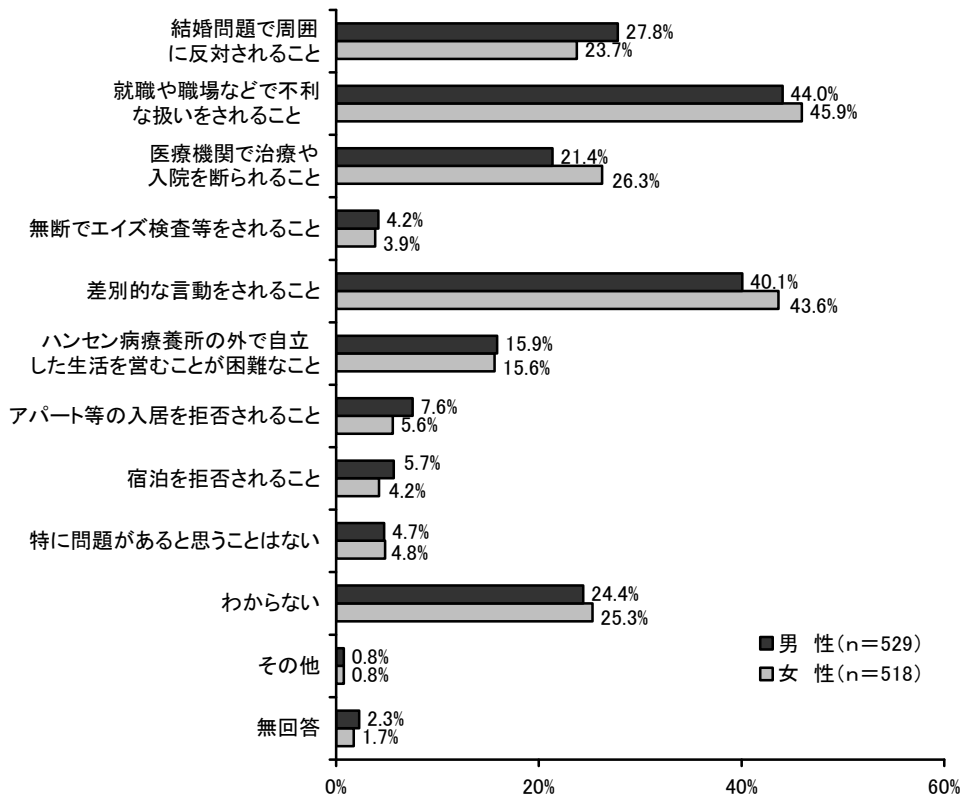


- 「就職や職場などで不利な扱いをされること」が44.5%と最も高く、次いで「差別的な言動をされること」が41.7%、「結婚問題で周囲に反対されること」が25.7%の順となっている。
- 「わからない」は24.8%と相対的に高くなっている。

#### 【前回比較】

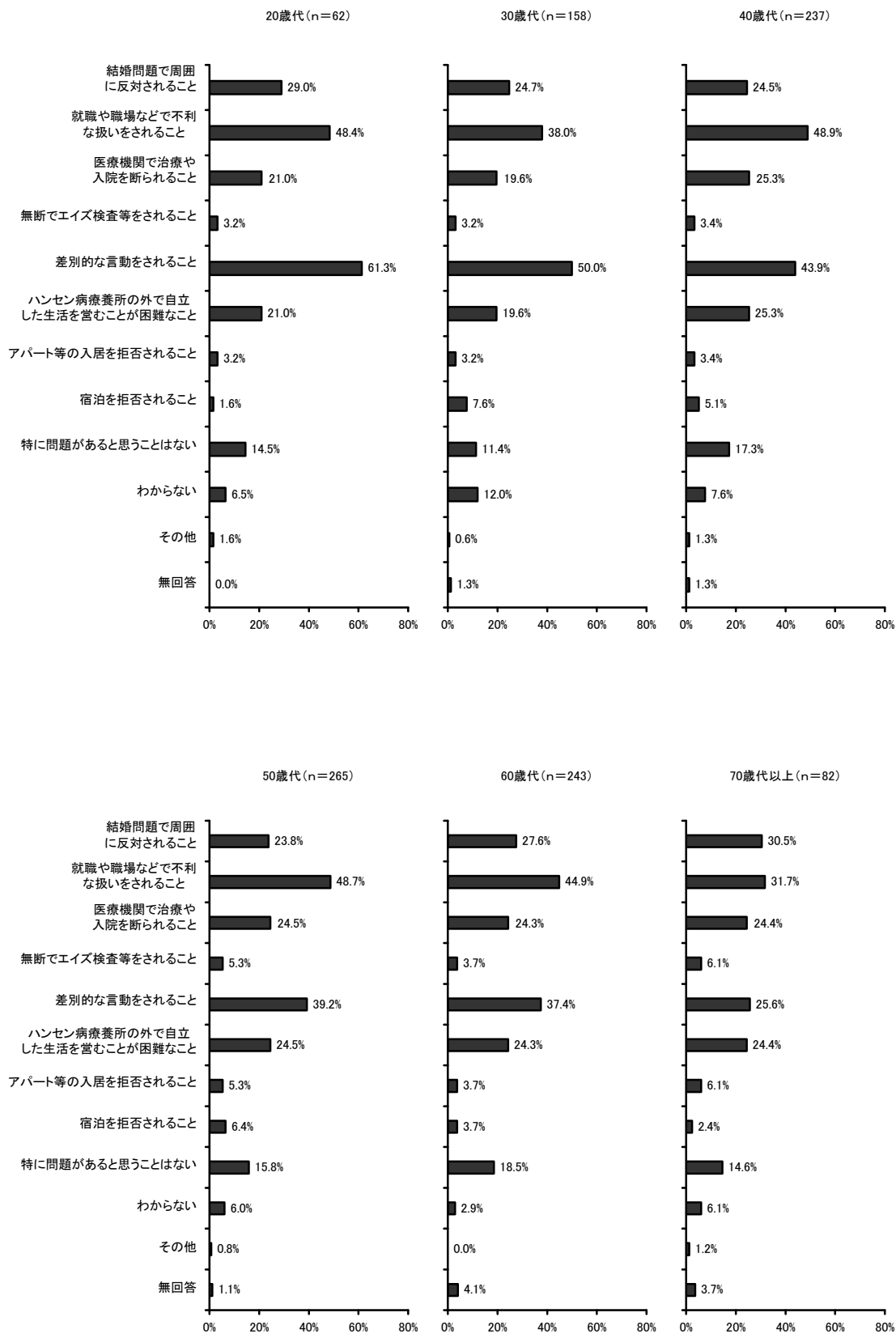
※前回と選択肢を変更したため、比較はできない。

男女別



■男女間で大きな違いはみられない。

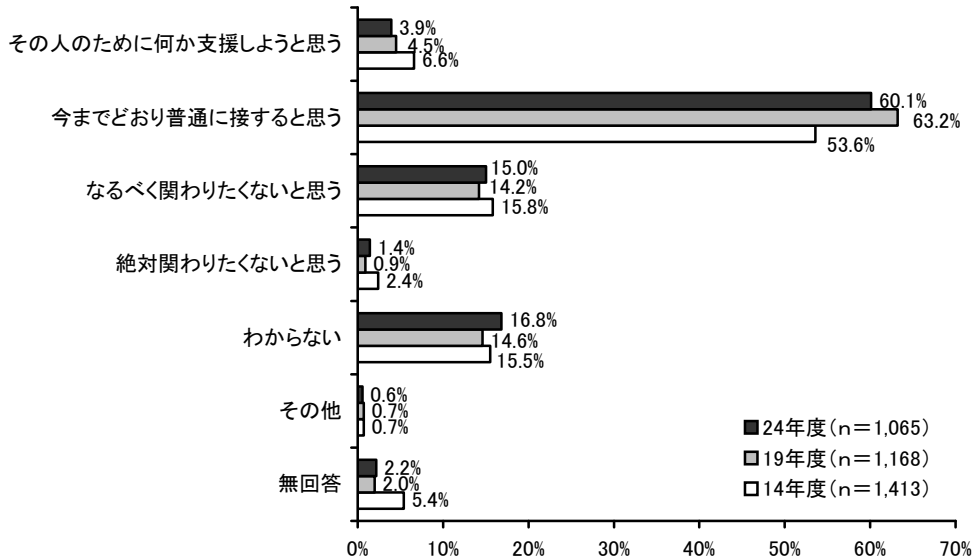
# 年代別



■ 「差別的な言動をされること」の割合は、若い年代ほど高くなる傾向がみられる。

## (2) 職場や地域に感染症患者等がいる場合の接し方

問38 あなたの職場や地域に感染症患者等がいる場合、あなたはどのような態度で接すると思いますか。次の中から1つだけ選んで○をつけてください。



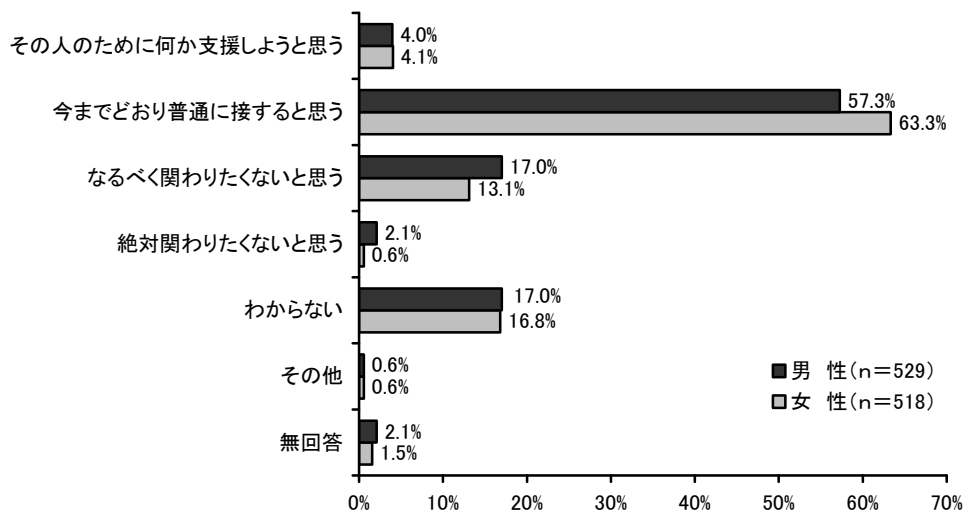
■ 「今までどおり普通に接すると思う」が6割を占め、最も高くなっている。

■ 一方で「なるべく関わりたくないと思う」が15.0%、「絶対関わりたくないと思う」が1.4%で“関わりたくないと思う”人は16.4%となっている。

### 【前回比較】

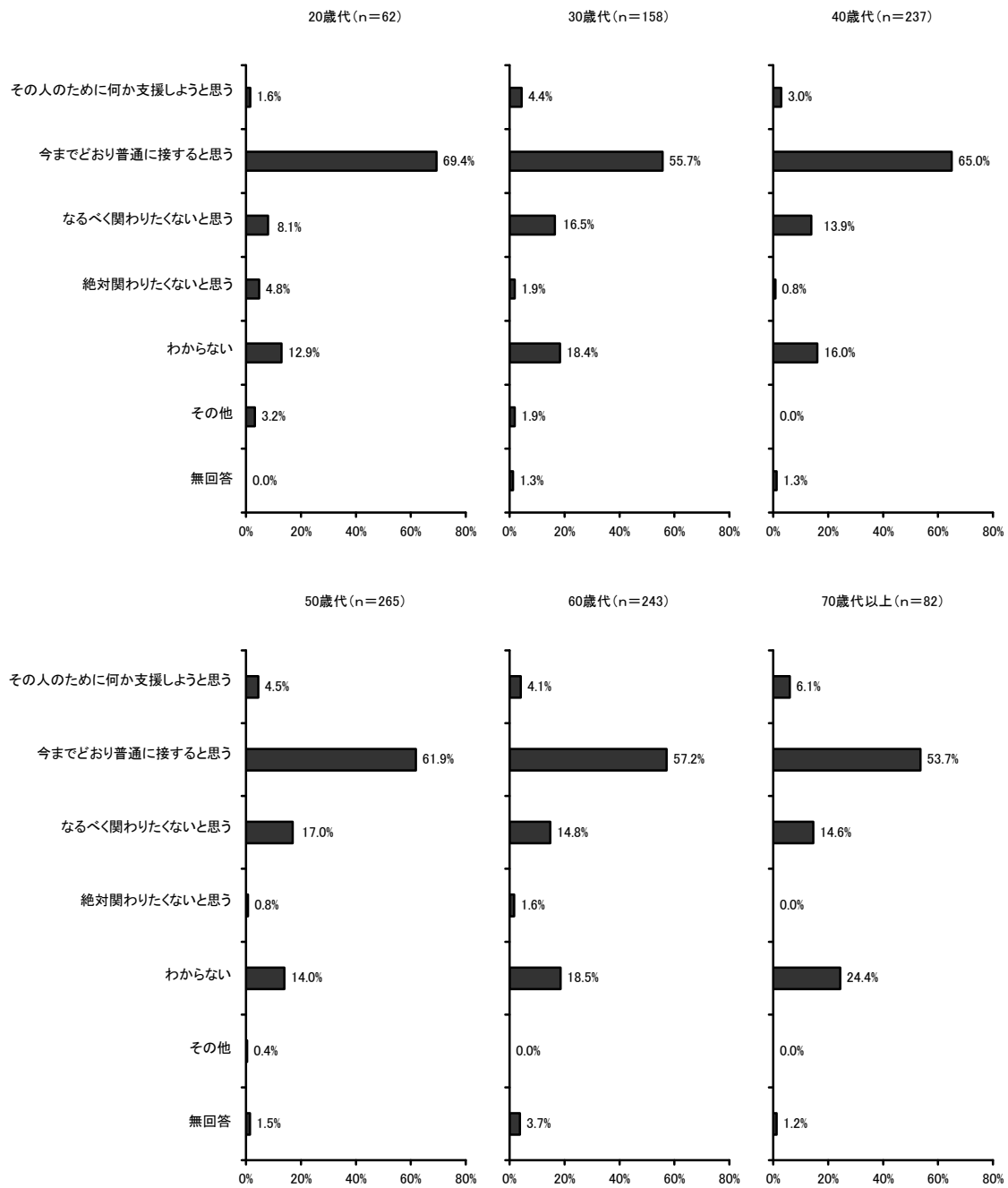
■ 「今までどおり普通に接すると思う」は前回に比べ3.1ポイント減少しており、「わからない」は2.2ポイント増加している。

### 男女別



■ 「今までどおり普通に接すると思う」の割合は女性が、「関わりたくないと思う」人の割合は男性がやや高い。

年代別

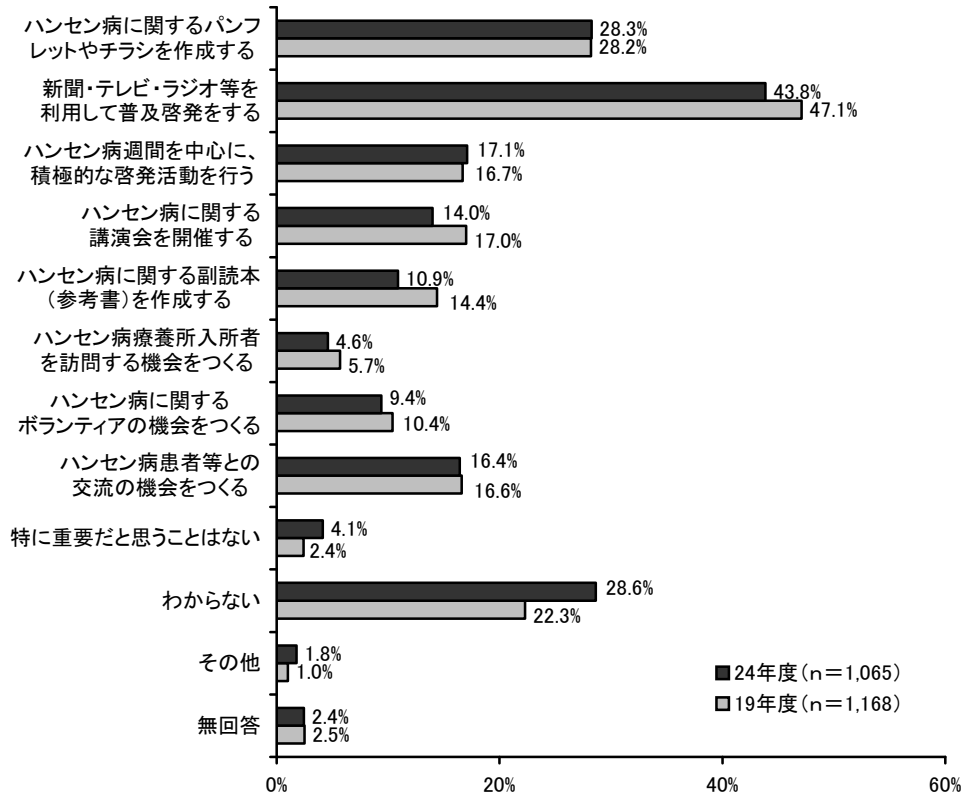


■年代別で大きな違いはみられない。



### (3) ハンセン病患者等の人権尊重や名誉回復のために必要なこと

問39 ハンセン病患者等の人権尊重や名誉回復のためには、どうしたらよいとお考えですか。  
重要だと思うものを3つまで選んで○をつけてください。



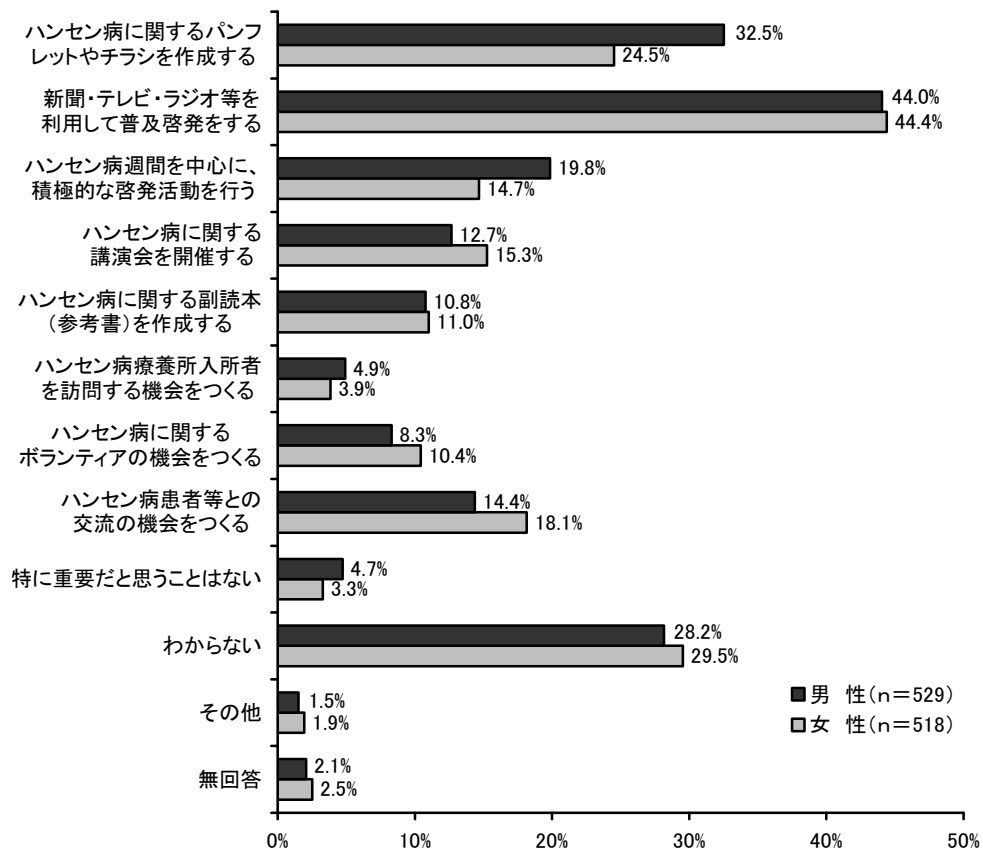
■「新聞・テレビ・ラジオ等を利用して普及啓発をする」が43.8%と最も高く、次いで「ハンセン病に関するパンフレットやチラシを作成する」が28.3%、「ハンセン病週間を中心に、積極的な啓発活動を行う」が17.1%の順となっている。

■「わからない」は28.6%と相対的に高くなっている。

#### 【前回比較】

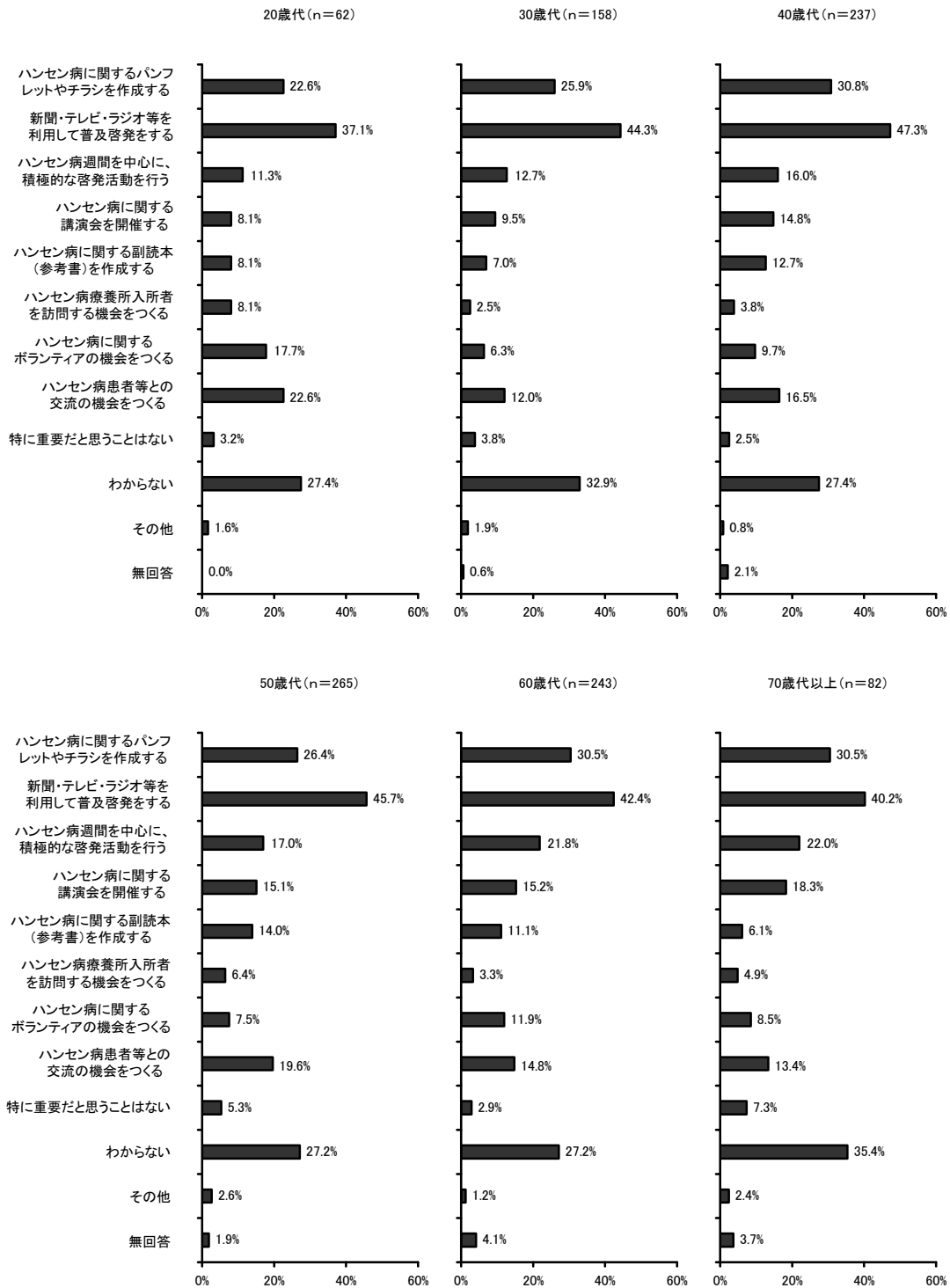
■「新聞・テレビ・ラジオ等を利用して普及啓発をする」は前回に比べ3.3ポイント減少しており、「わからない」は6.3ポイント増加している。

男女別



■男女間で大きな違いはみられないが、「ハンセン病に関するパンフレットやチラシを作成する」の割合は男性がやや高い。

## 年代別

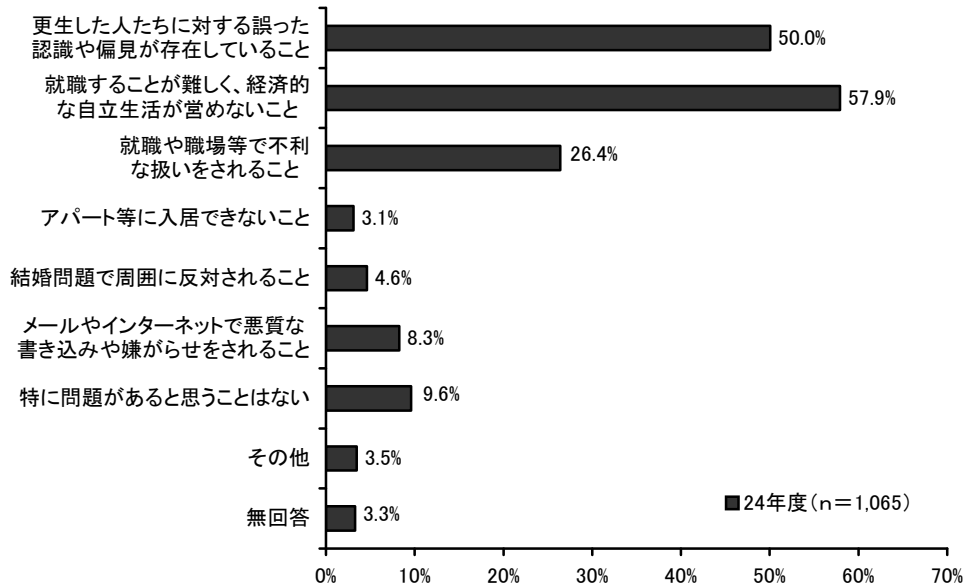


■ 「ハンセン病週間を中心に、積極的な啓発活動を行う」「ハンセン病に関する講演会を開催する」の割合は、年代が上がるにつれて高くなる傾向がみられる。

### 3-10 刑を終えて出所した人の人権について

#### (1) 罪や非行を犯した人が、罪をつぐない社会復帰する場合、問題があると思うこと

問41 罪や非行を犯した人が、罪をつぐなって社会復帰を図ろうとした場合、どのような問題があると思いますか。以下の中から2つまで選んで○をつけてください。

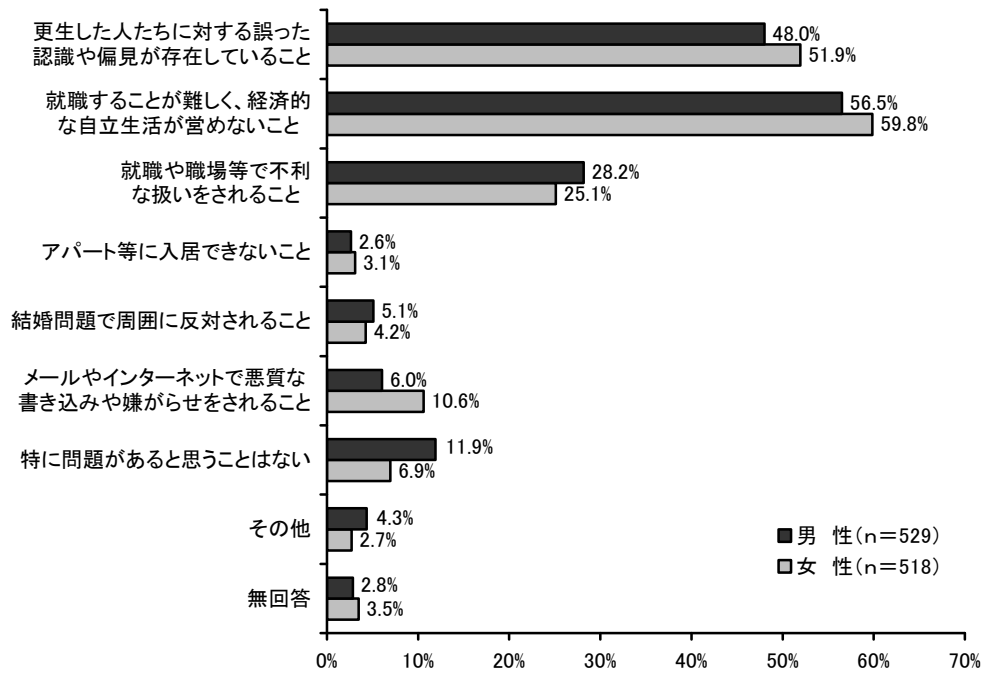


■ 「就職することが難しく、経済的な自立生活が営めないこと」が57.9%と最も高く、次いで「更生した人たちに対する誤った認識や偏見が存在していること」が50.0%、「就職や職場等で不利な扱いをされること」が26.4%の順となっている。

#### 【前回比較】

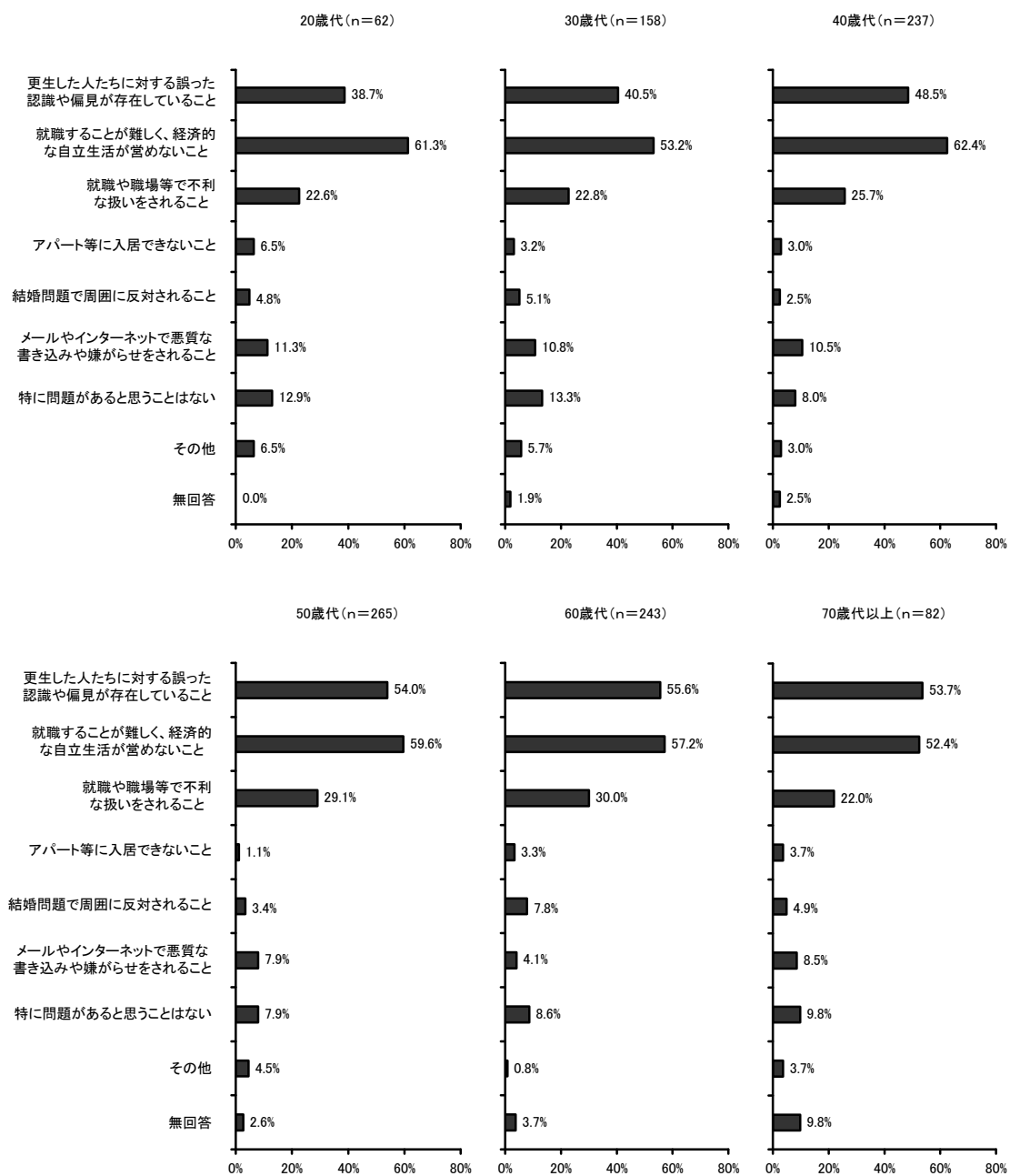
※新たに追加した質問のため、比較はできない。

男女別



■男女間で大きな違いはみられないが、「特に問題があると思うことはない」の割合は男性がやや高い。

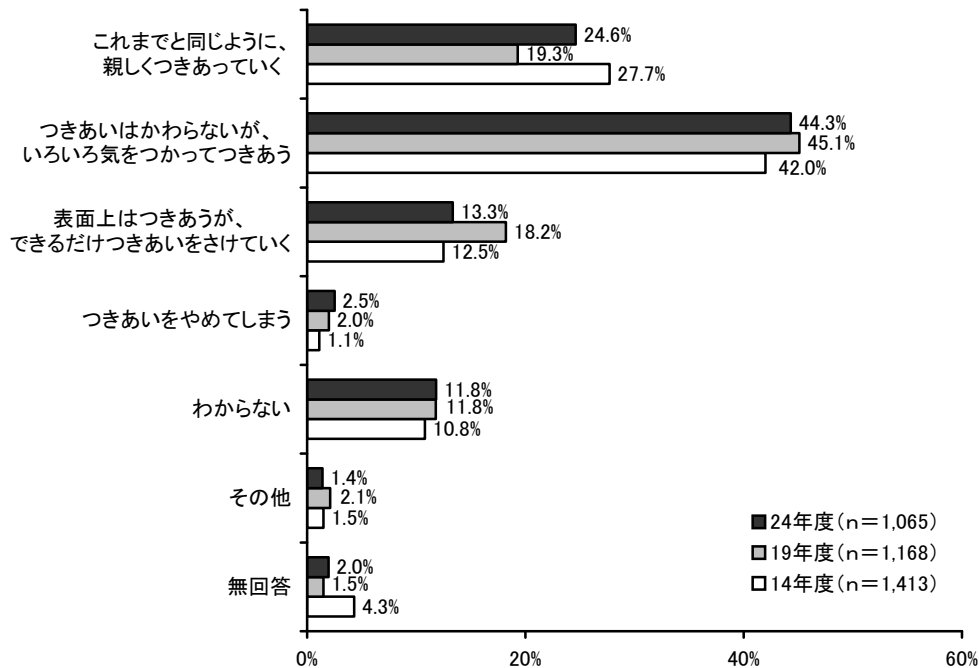
## 年代別



■ 「更生した人々に対する誤った認識や偏見が存在していること」の割合は、年代が上がるにつれて高くなる傾向がみられる。

## (2) 日頃親しくしている人が、刑を終えて出所した人だとわかったときの対応

問42 日頃から親しくつきあっている職場の人や、近所の人が刑を終えて出所した人であるとわかったとき、あなたはどのようにしますか。あなたのお気持ちにいちばん近いものを1つだけ選んで○をつけてください。

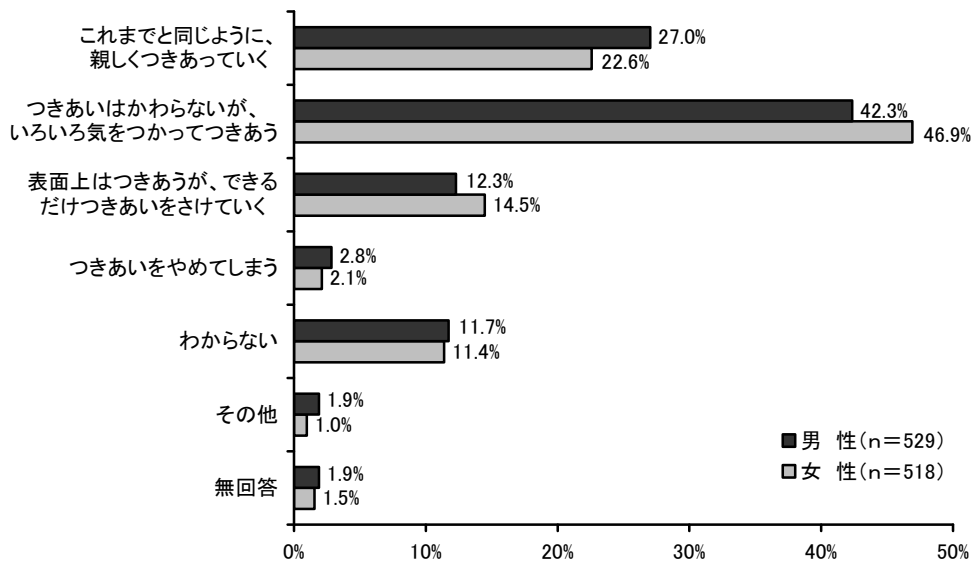


- 「つきあいはかわらないが、いろいろ気をつけてつきあう」が44.3%と最も高く、次いで「これまでと同じように親しくつきあっていく」が24.6%となっている。
- 「表面上はつきあうが、できるだけつきあいをさけていく」が13.3%、「つきあいをやめてしまう」が2.5%で“つきあい方が変わる”人は15.8%であった。

### 【前回比較】

- 「これまでと同じように親しくつきあっていく」は前回に比べ5.3ポイント増加しており、「表面上はつきあうが、できるだけつきあいをさけていく」は4.9ポイント減少している。

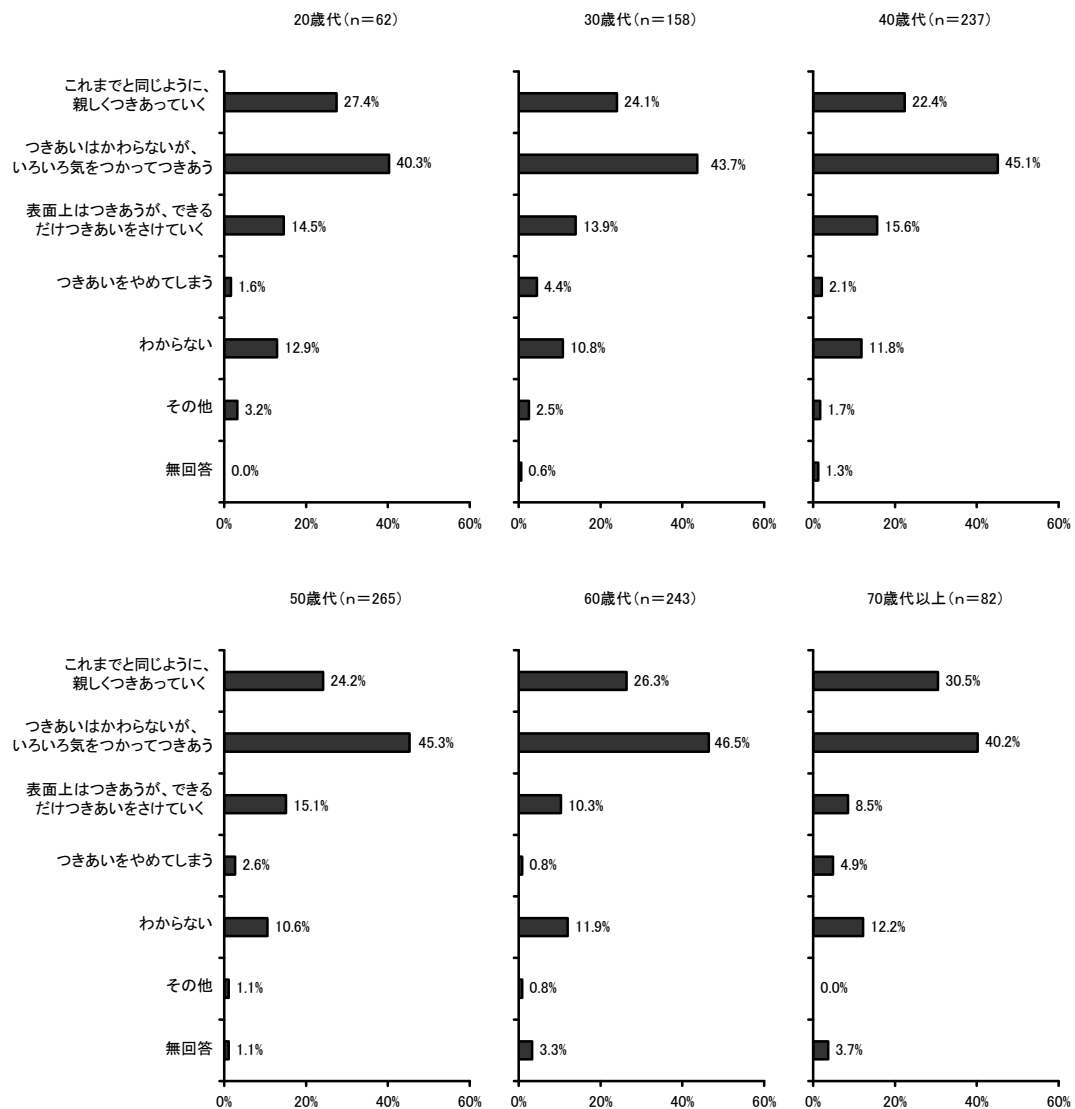
男女別



■ 「これまでと同じように親しくつきあっていく」の割合は男性が、「つきあいはかわらないが、いろいろ気をつけてつきあう」の割合は女性がやや高い。



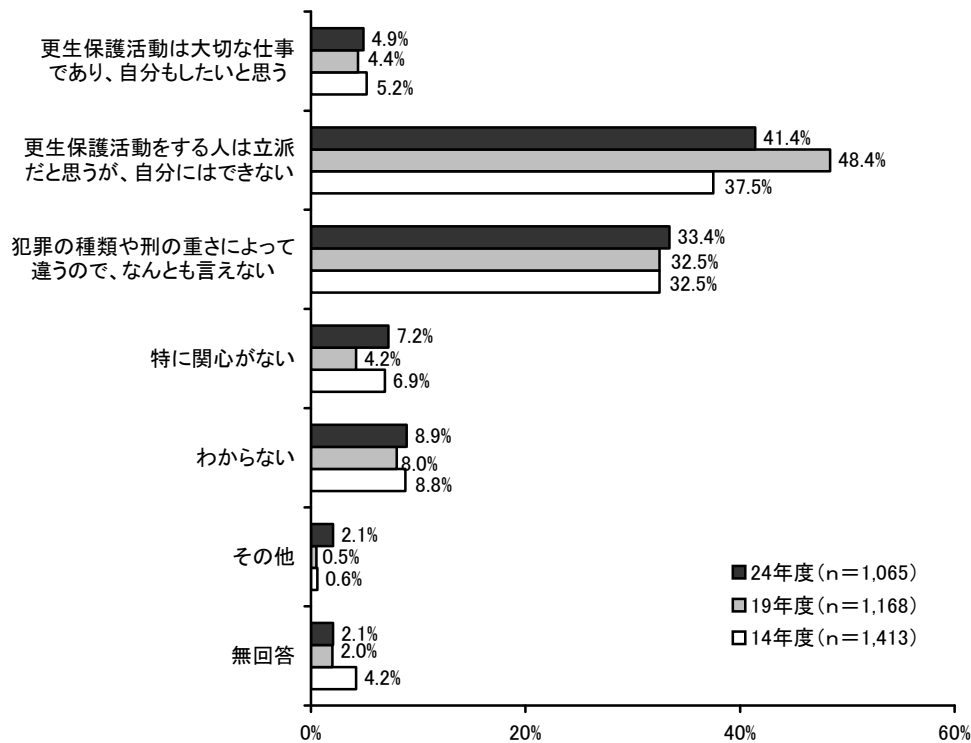
## 年代別



■ 「表面上はつきあうが、できるだけつきあいをさけていく」の割合は、若い年代ほど高くなる傾向がみられる。

### (3)「更生保護」活動への参加呼びかけに対する対応

問43 刑を終えて出所した人たちが社会に復帰するのを援助する「更生保護」活動をしている人たちがいます。もし、「更生保護」活動をしませんかと呼びかけられたら、あなたはどのようにしますか。あなたのお考えにいちばん近いものを1つだけ選んで○をつけてください。

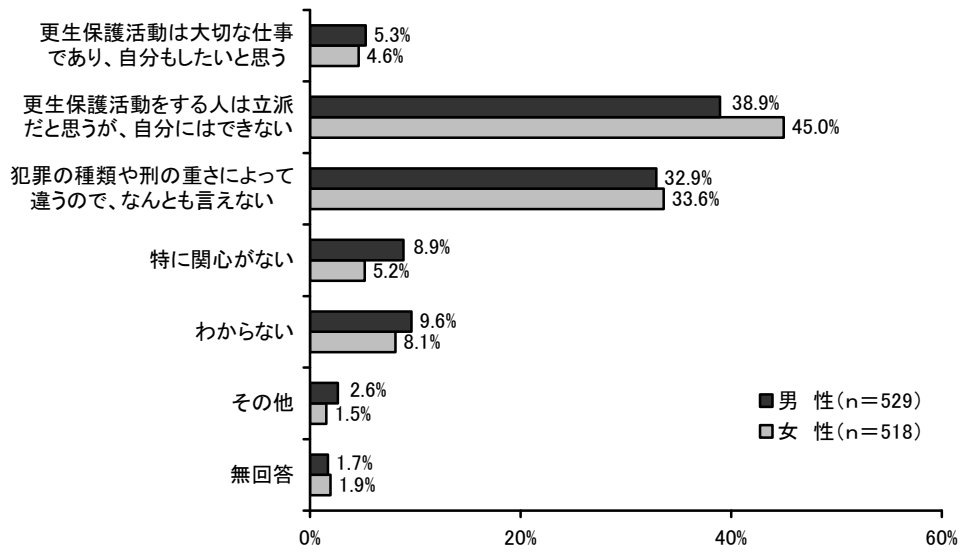


- 「更生保護活動をする人は立派だと思うが、自分にはできない」が41.4%と最も高く、次いで「犯罪の種類や刑の重さによって違うので、なんとも言えない」が33.4%となっている。
- 「更生保護活動は大切な仕事であり、自分もしたいと思う」は4.9%にとどまっている。

#### 【前回比較】

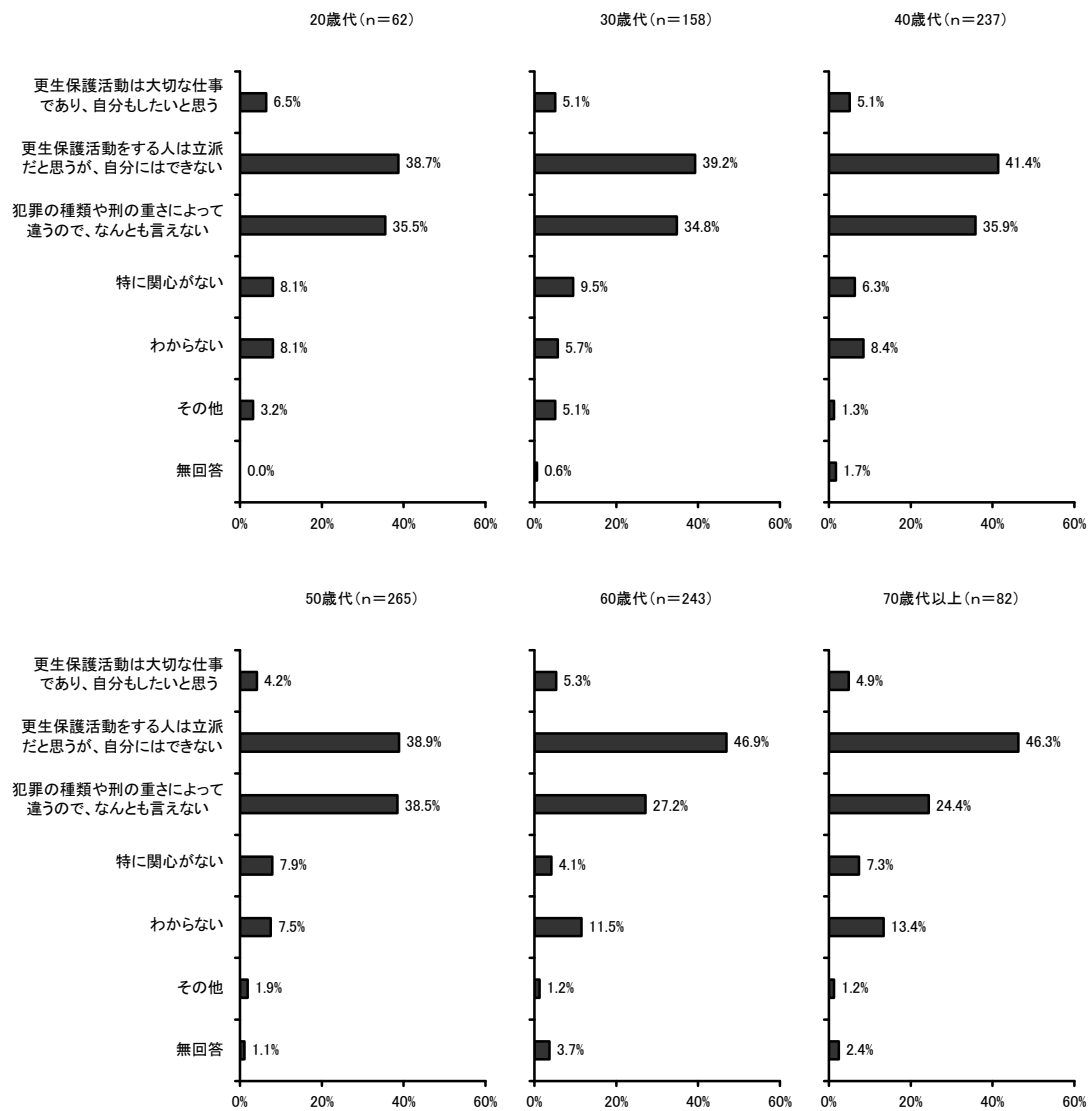
- 「更生保護活動をする人は立派だと思うが、自分にはできない」は前回に比べ7.0ポイント減少しており、「特に関心がない」は3.0ポイント増加している。

男女別



■ 「更生保護活動をする人は立派だと思うが、自分にはできない」の割合は女性が、「特に関心がない」の割合は男性がやや高い。

## 年代別

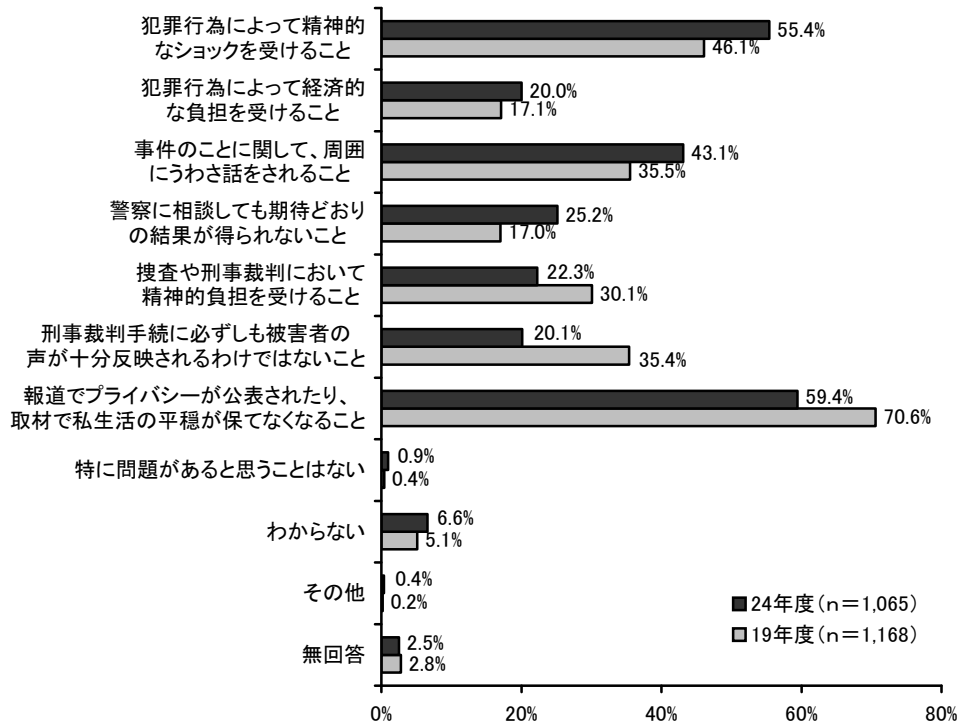


■年代別で大きな違いはみられない。

### 3-11 犯罪被害者とその家族の人権について

#### (1) 犯罪被害者とその家族の人権問題で、特に問題があると思うこと

問45 犯罪被害者とその家族の人権問題について、特に問題があると思うのはどのようなことですか。以下の中から3つまで選んで○をつけてください。

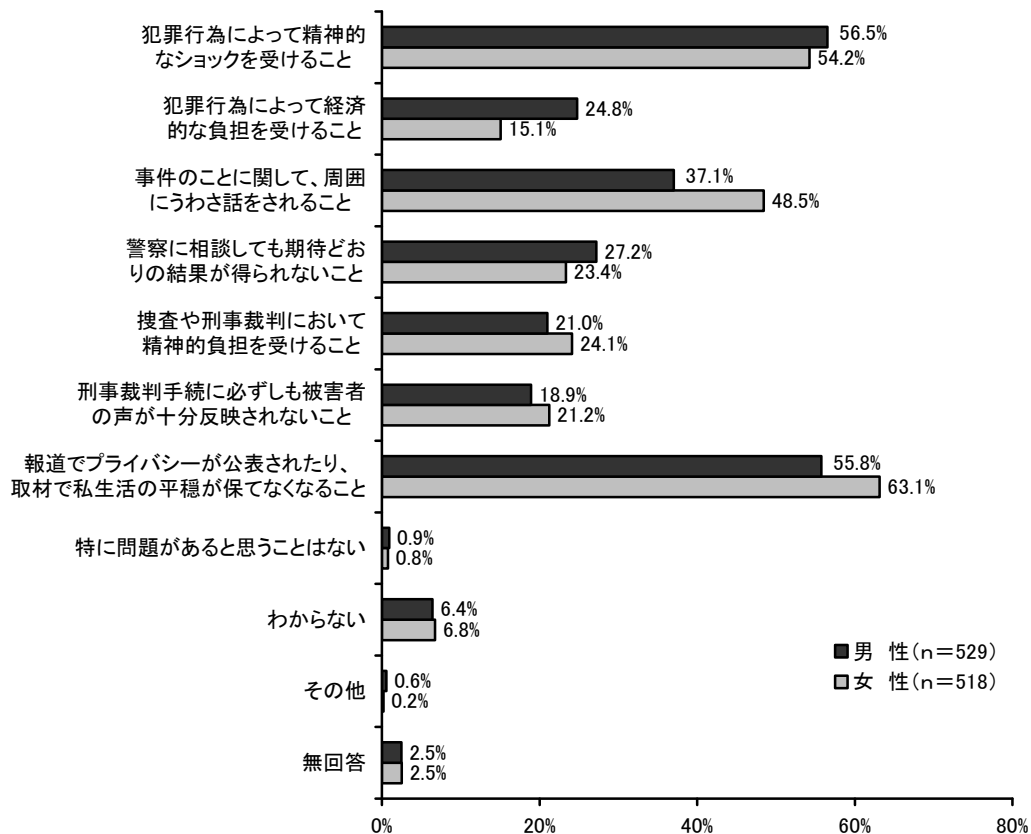


■「報道でプライバシーが公表されたり、取材で私生活の平穏が保てなくなること」が59.4%と最も高く、次いで「犯罪行為によって精神的なショックを受けること」が55.4%、「事件のことに、周囲にうわさ話をされること」が43.1%の順となっている。

#### 【前回比較】

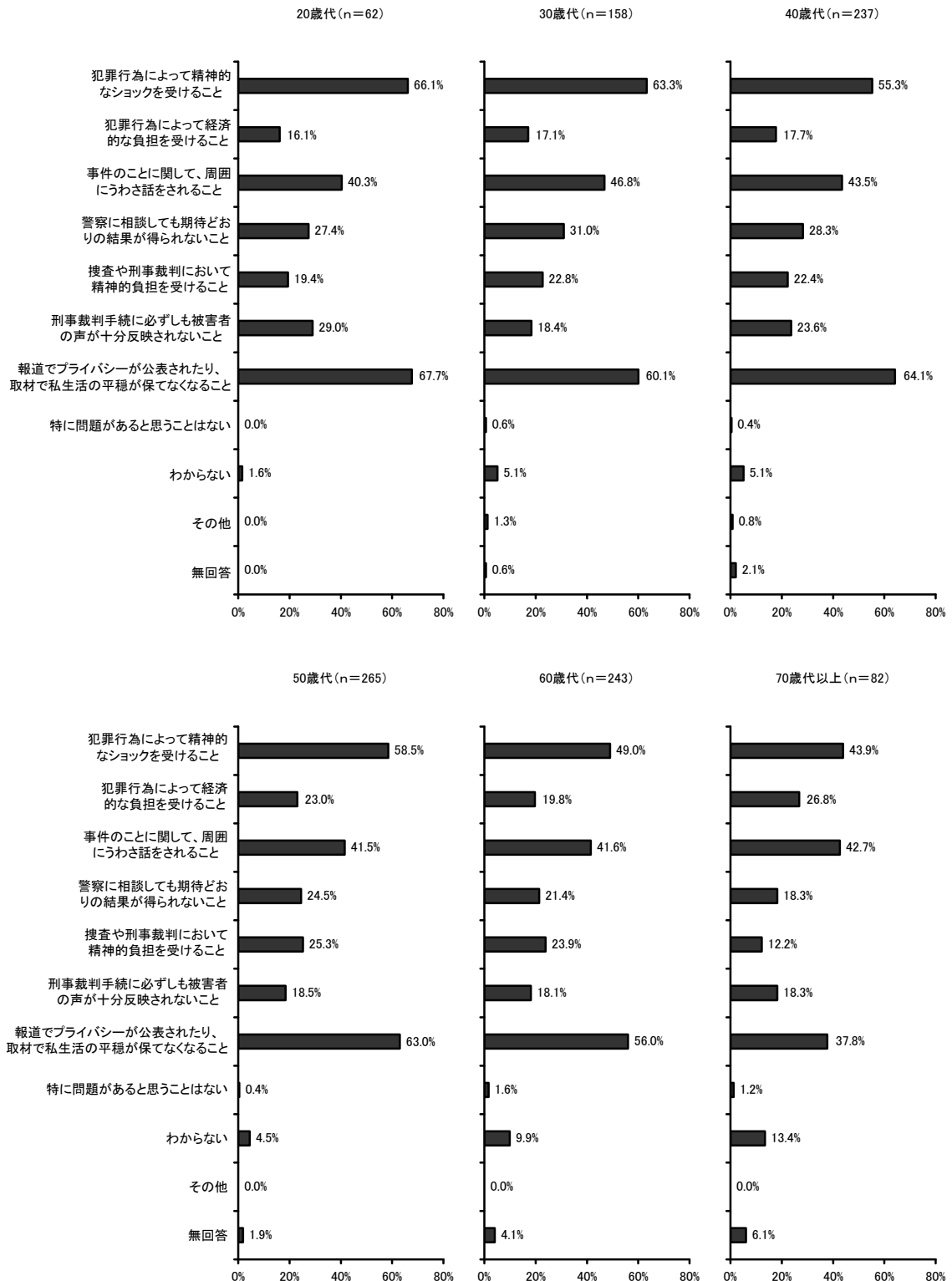
■「犯罪行為によって精神的なショックを受けること」は前回に比べ9.3ポイント、「事件のことに、周囲にうわさ話をされること」は7.6ポイント、「警察に相談しても期待どおりの結果が得られないこと」は8.2ポイント増加している。

## 男女別



- 「犯罪行為によって経済的な負担を受けること」の割合は男性が、「事件のことにに関して、周囲にうわさ話をされること」「報道でプライバシーが公表されたり、取材で私生活の平穏が保てなくなること」の割合は女性がやや高い。

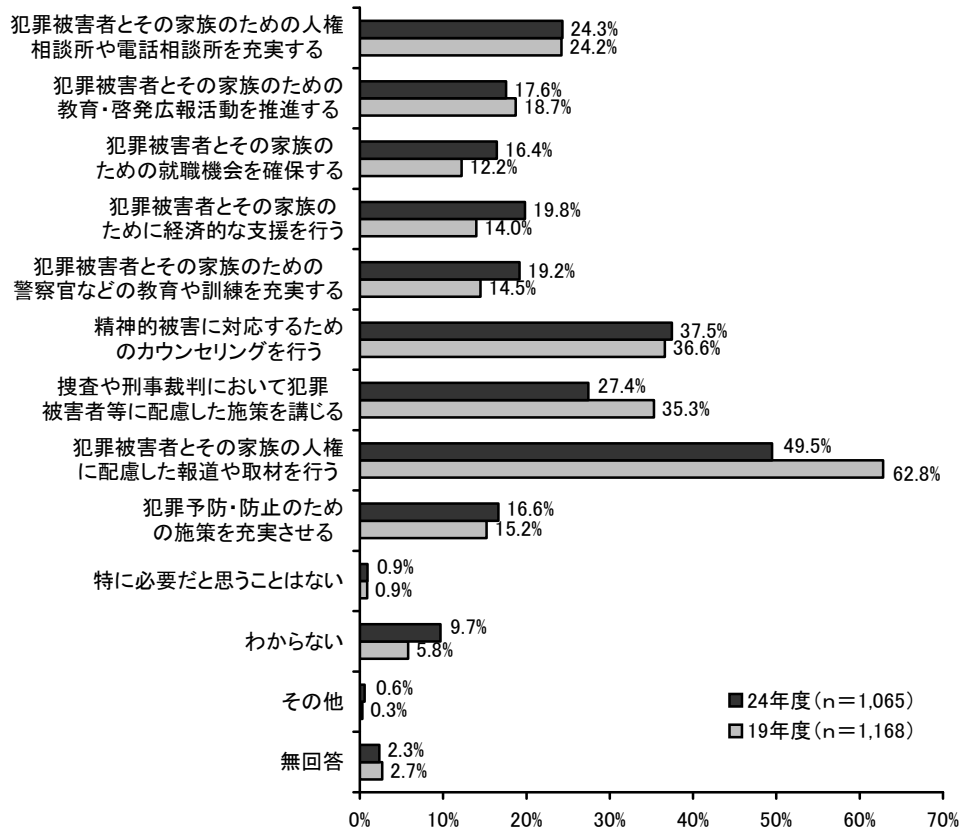
# 年代別



■「犯罪行為によって経済的な負担を受けること」の割合は、年代が上がるにつれて高くなり、「報道でプライバシーが公表されたり、取材で私生活の平穏が保てなくなること」の割合は、若い年代ほど高くなる傾向がみられる。

## (2) 犯罪被害者とその家族の人権を守るために必要なこと

問46 犯罪被害者とその家族の人権を守るためには、特にどのようなことが必要だと思いますか。以下の中から3つまで選んで○をつけてください。



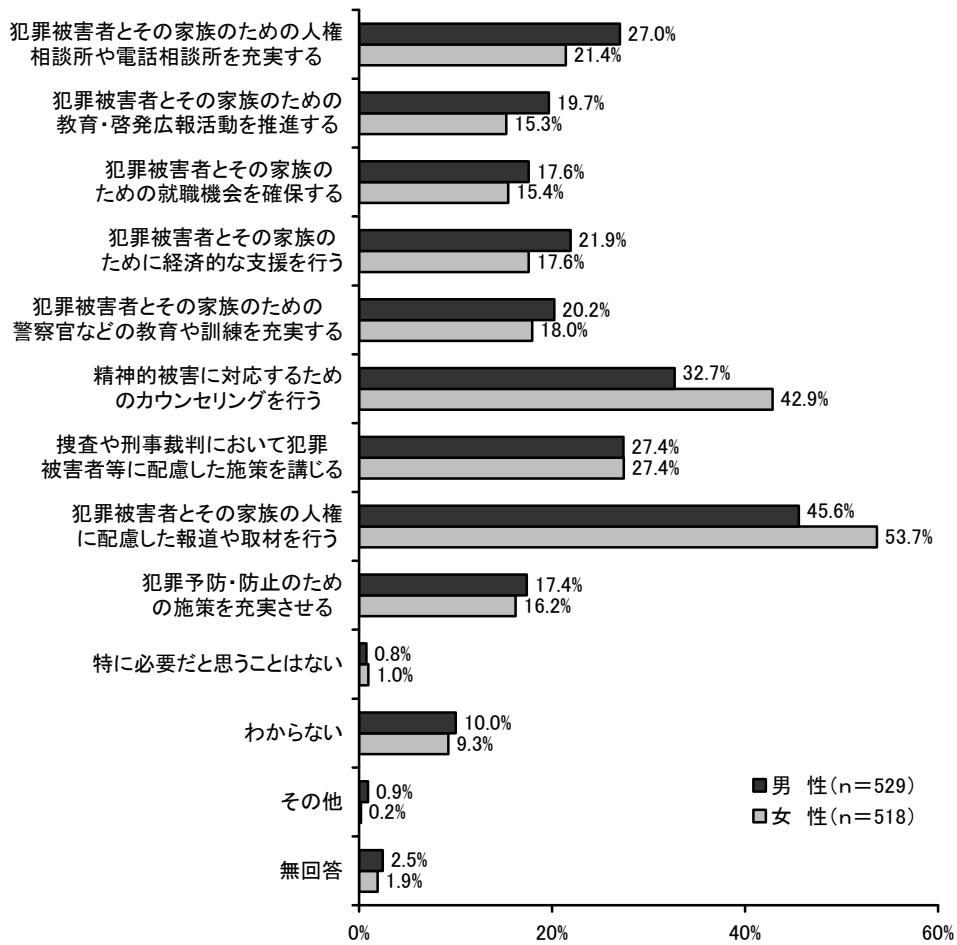
■「犯罪被害者とその家族の人権に配慮した報道や取材を行う」が49.5%と最も高く、次いで「精神的被害に対応するためのカウンセリングを行う」が37.5%、「捜査や刑事裁判において犯罪被害者等に配慮した施策を講じる」が27.4%の順となっている。

### 【前回比較】

■「犯罪被害者とその家族のための就職機会を確保する」は前回に比べ4.2ポイント、「犯罪被害者とその家族のために経済的な支援を行う」は5.8ポイント、「犯罪被害者とその家族のための警察官などの教育や訓練を充実する」は4.7ポイント増加している。

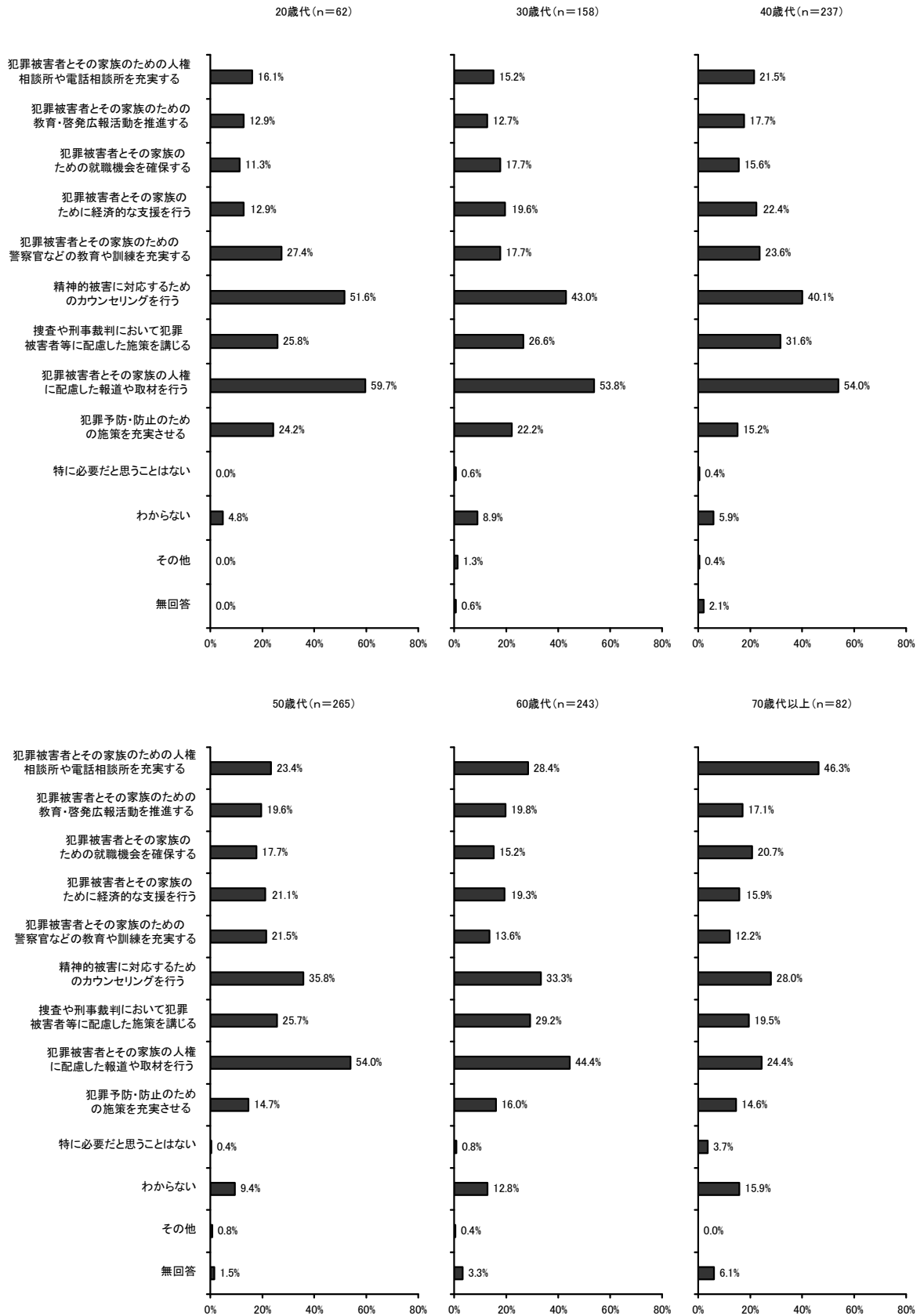


## 男女別



■男女間で大きな違いはみられないが、「犯罪被害者とその家族の人権に配慮した報道や取材を行う」は女性が5割を超えている。

# 年代別

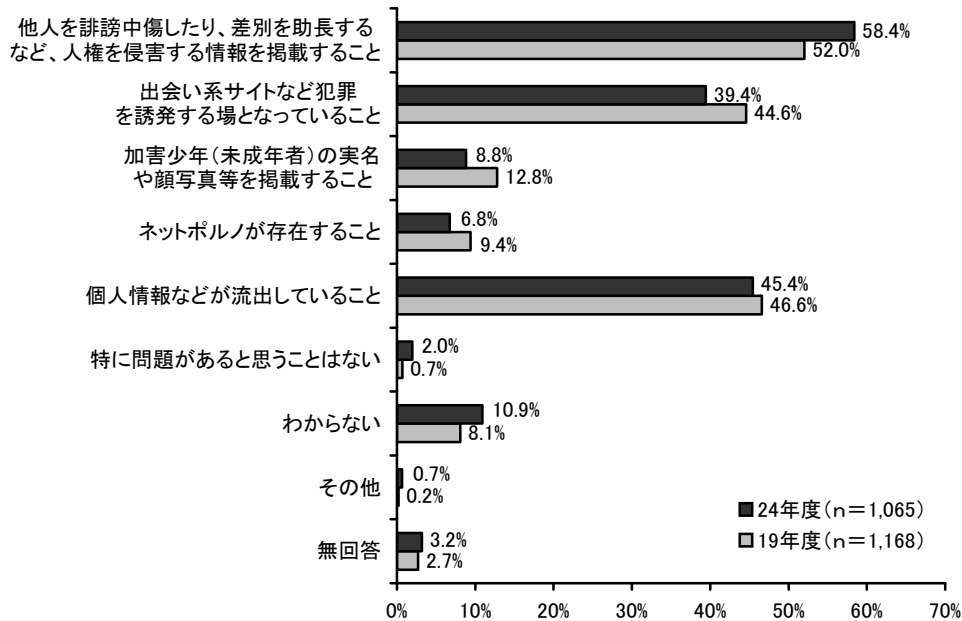


- 「犯罪被害者とその家族のための人権相談所や電話相談所を充実する」の割合は年代が上がるにつれて高くなり、70歳代以上で46.3%となっている。
- 「精神的被害に対応するためのカウンセリングを行う」「犯罪被害者とその家族の人権に配慮した報道や取材を行う」の割合は、若い年代ほど高くなる傾向がみられる。

## 3-12 インターネットによる人権侵害について

### (1) インターネットによる人権侵害で、特に問題があると思うこと

問48 インターネットによる人権侵害について、特に問題があると思うのはどのようなことですか。以下の中から2つまで選んで○をつけてください。

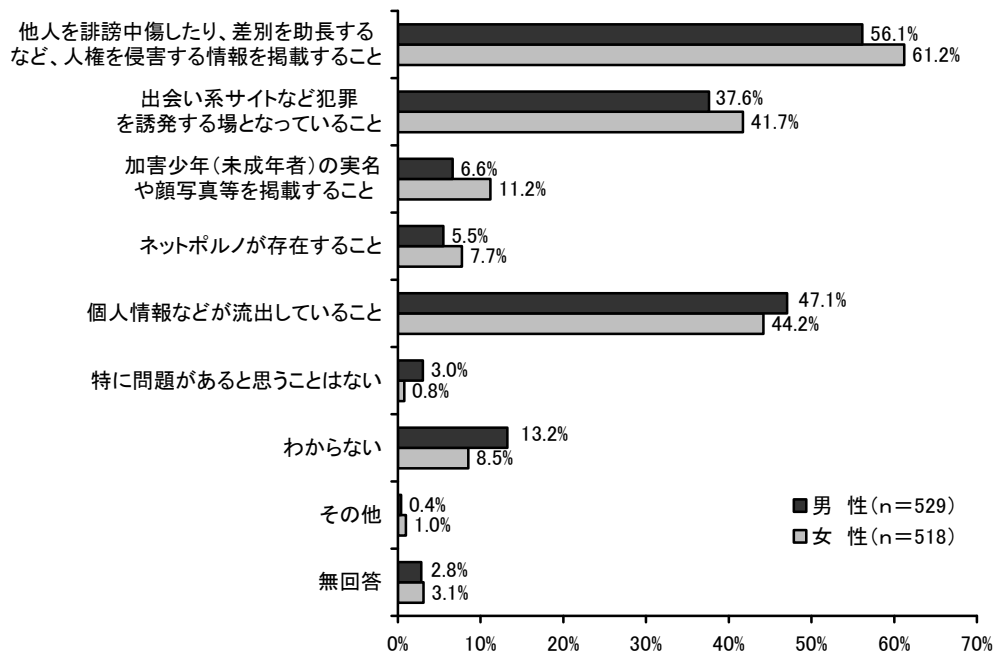


■「他人を誹謗中傷したり、差別を助長するなど、人権を侵害する情報を掲載すること」が58.4%と最も高く、次いで「個人情報などが流出していること」が45.4%、「出会い系サイトなど犯罪を誘発する場となっていること」が39.4%の順となっている。

#### 【前回比較】

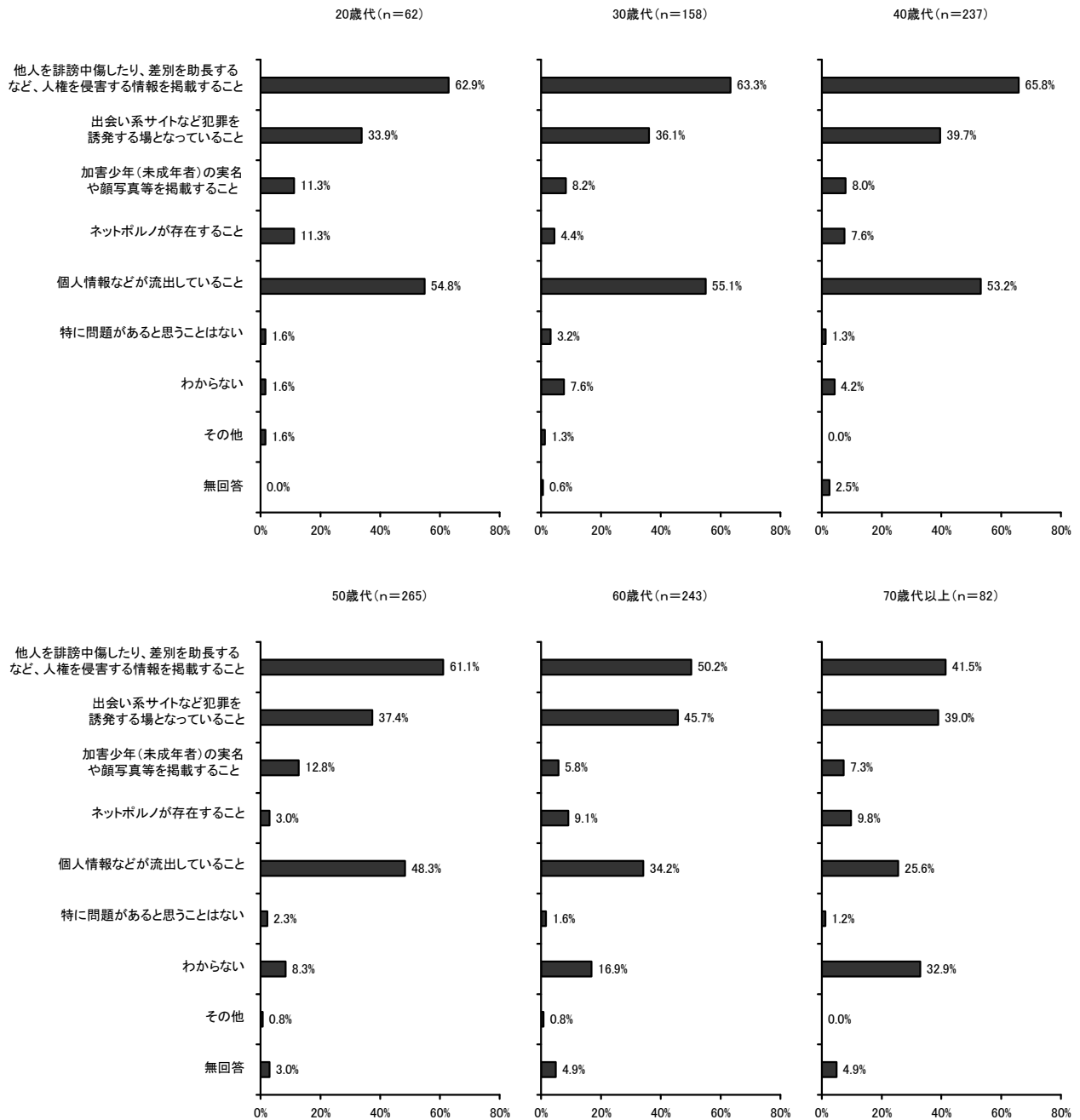
■「他人を誹謗中傷したり、差別を助長するなど、人権を侵害する情報を掲載すること」は前回に比べ6.4ポイント増加している。

男女別



■男女間で大きな違いはみられない。

## 年代別

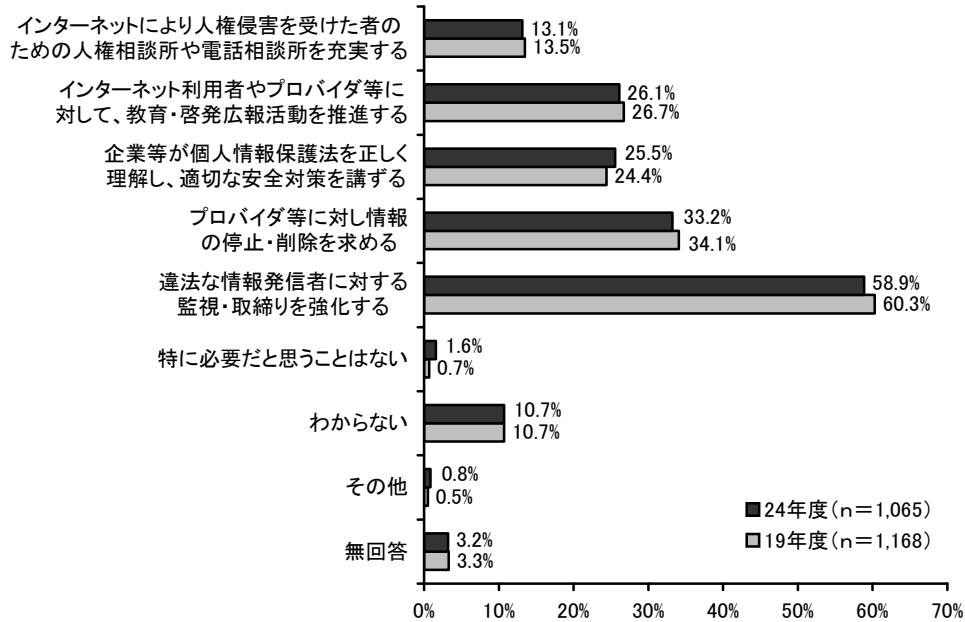


■ 「出会い系サイトなど犯罪を誘発する場となっていること」は60歳代で45.7%と、他の年代に比べて高くなっている。

■ 「個人情報などが流出していること」の割合は、若い年代ほど高くなる傾向がみられる。

## (2) インターネットによる人権侵害を解決するために必要なこと

問49 インターネットによる人権侵害を解決するためには、特にどのようなことが必要だと思いますか。以下の中から2つまで選んで○をつけてください。

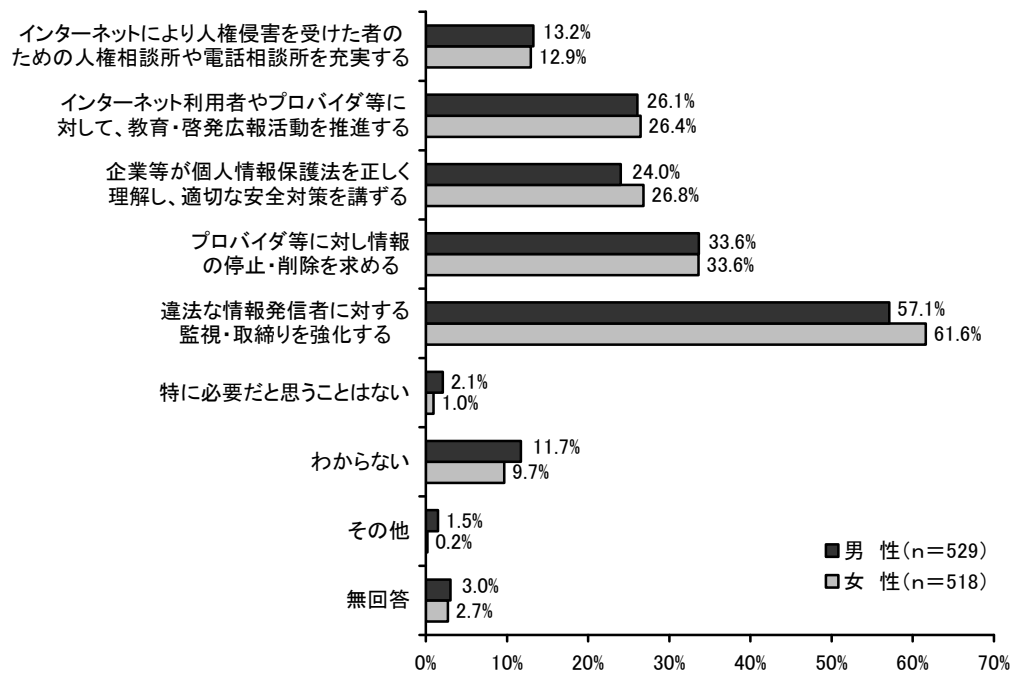


■「違法な情報発信者に対する監視・取締りを強化する」が58.9%と最も高く、次いで「プロバイダ等に対し情報の停止・削除を求める」が33.2%、「インターネット利用者やプロバイダ等に対して、教育・啓発広報活動を推進する」が26.1%、「企業等が個人情報保護法を正しく理解し、適切な安全対策を講ずる」が25.5%の順となっている。

### 【前回比較】

■前回と比べて、大きな違いはみられない。

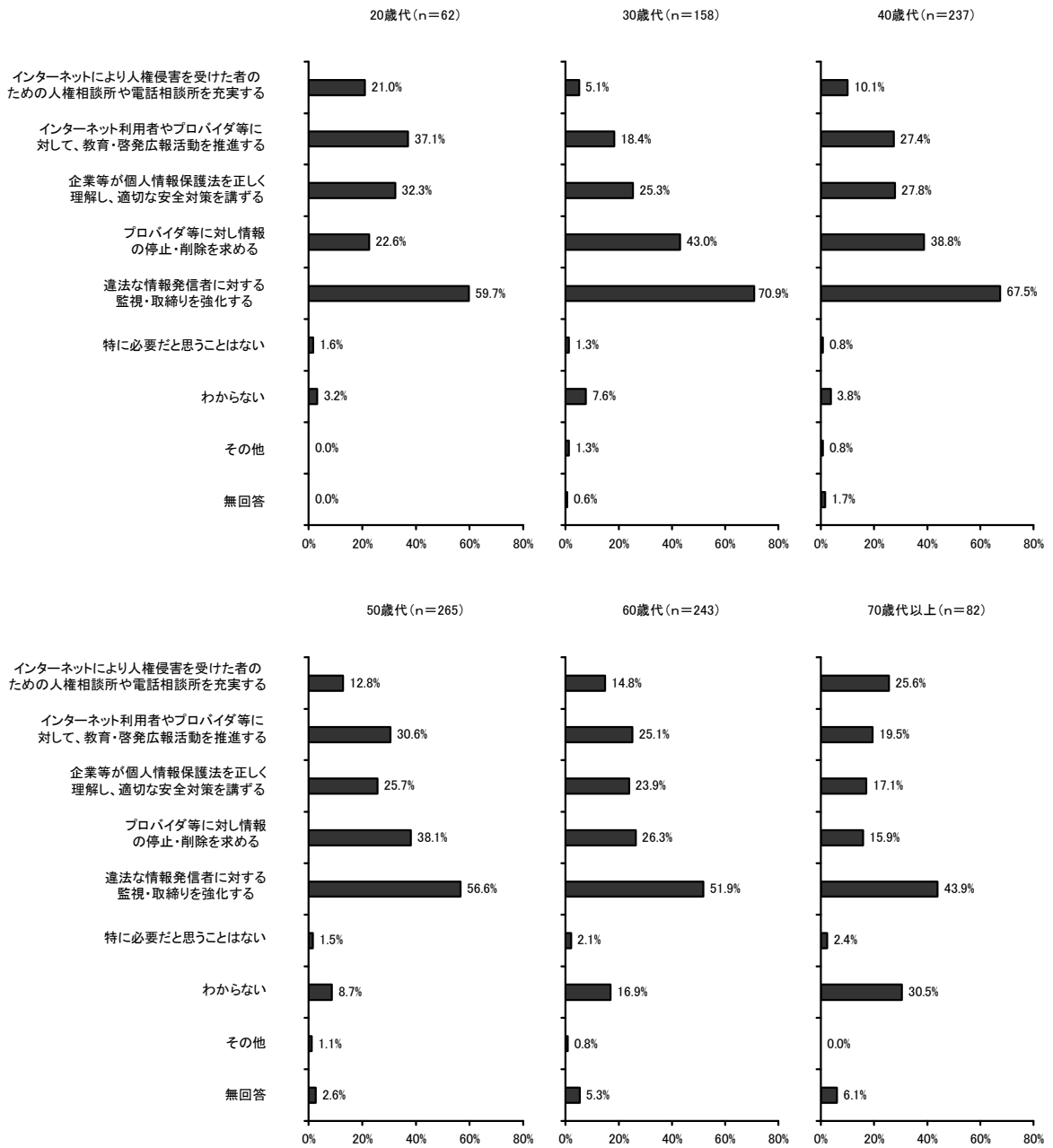
## 男女別



■男女間で大きな違いはみられないが、「違法な情報発信者に対する監視・取締りを強化する」は女性が6割を超えている。



## 年代別



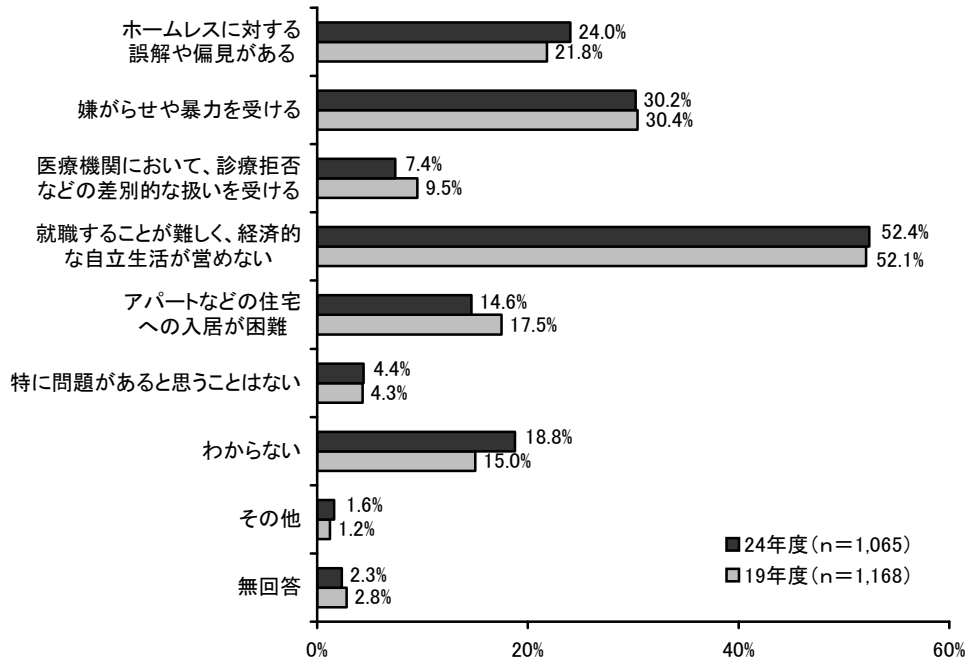
■ 「違法な情報発信者に対する監視・取締りを強化する」は30歳代で70.9%と、他の年代に比べて高くなっている。

■ 「わからない」の割合は、年代が上がるにつれて高くなる傾向がみられる。

### 3-13 ホームレスの人権について

#### (1) ホームレスの人権問題で、特に問題があると思うこと

問51 ホームレスの人権問題について、特に問題があると思うのはどのようなことですか。以下の中から2つまで選んで○をつけてください。

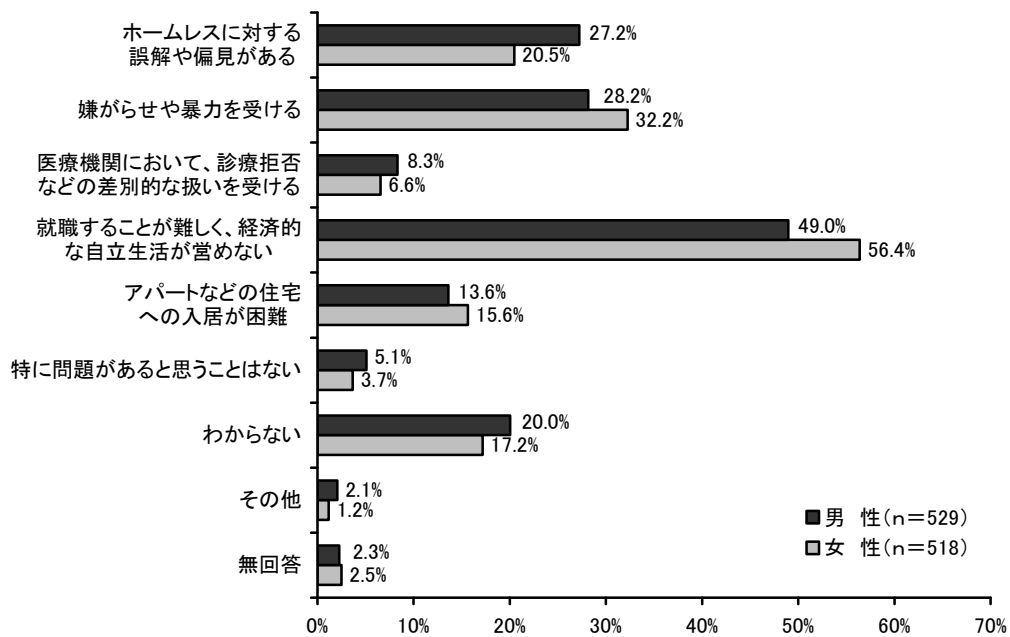


■「就職することが難しく、経済的な自立生活が営めない」が52.4%と最も高く、次いで「嫌がらせや暴力を受ける」が30.2%、「ホームレスに対する誤解や偏見がある」が24.0%の順となっている。

#### 【前回比較】

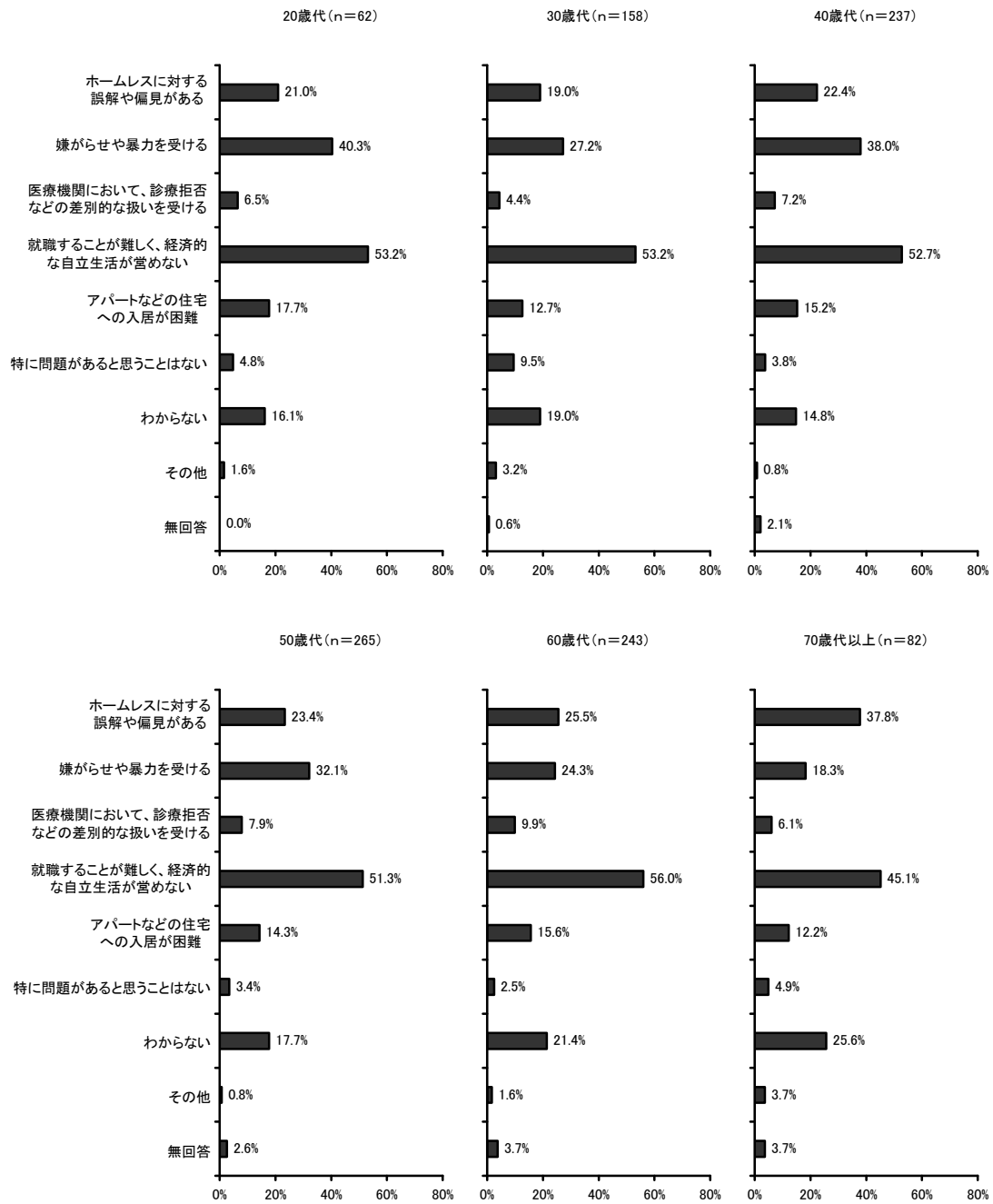
■「わからない」は前回に比べ3.8ポイント増加している。

男女別



■ 「ホームレスに対する誤解や偏見がある」の割合は男性が、「就職することが難しく、経済的な自立生活が営めない」の割合は女性がやや高い。

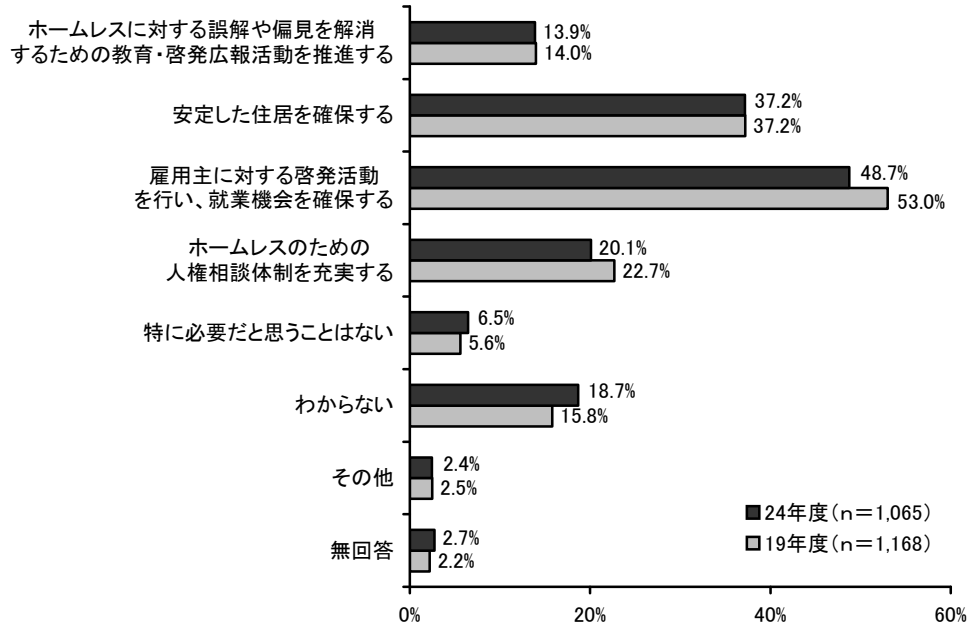
年代別



■ 「嫌がらせや暴力を受ける」の割合は、若い年代ほど高くなる傾向がみられる。

## (2) ホームレスへの人権問題を解決するために必要なこと

問52 ホームレスへの人権問題を解決するためには、特にどのようなことが必要だと思いますか。以下の中から2つまで選んで○をつけてください。

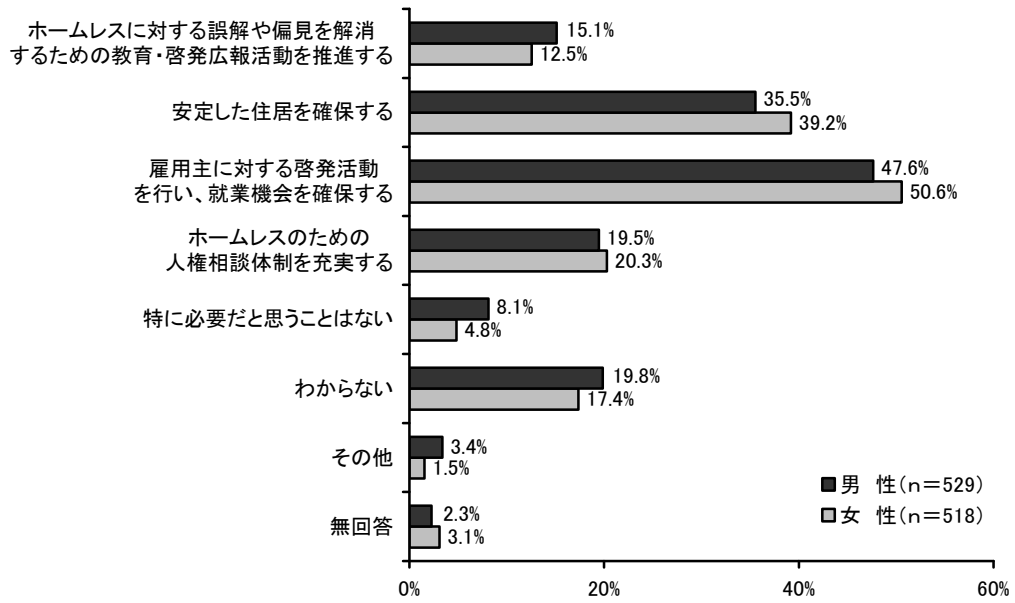


■「雇用主に対する啓発活動を行い、就業機会を確保する」が48.7%と最も高く、次いで「安定した住居を確保する」が37.2%、「ホームレスのための人権相談体制を充実する」が20.1%の順となっている。

### 【前回比較】

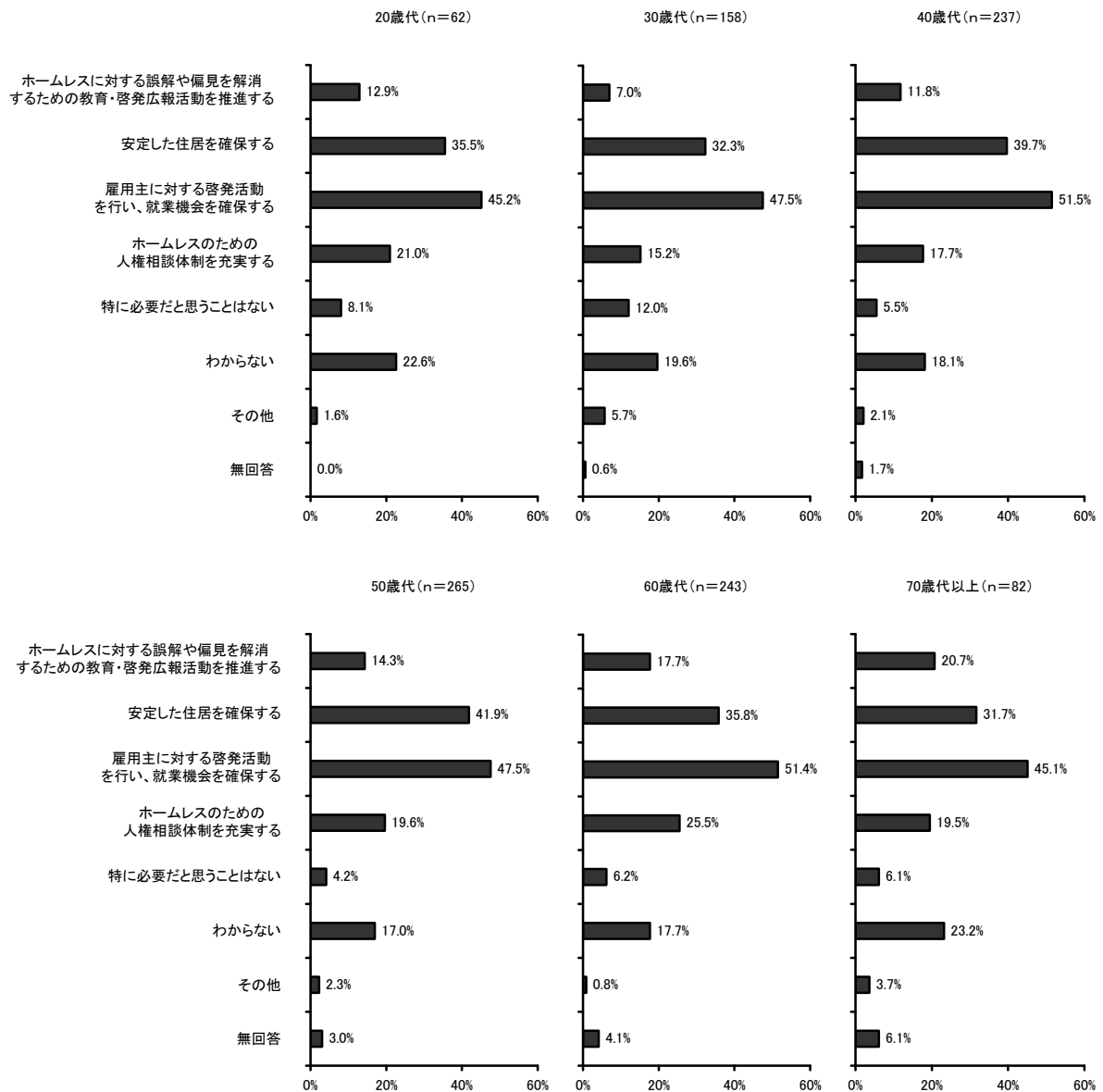
■「雇用主に対する啓発活動を行い、就業機会を確保する」は前回に比べ4.3ポイント減少しており、「わからない」は2.9ポイント増加している。

男女別



■男女間で大きな違いはみられないが、「特に必要だと思うことはない」の割合は男性がやや高い。

## 年代別

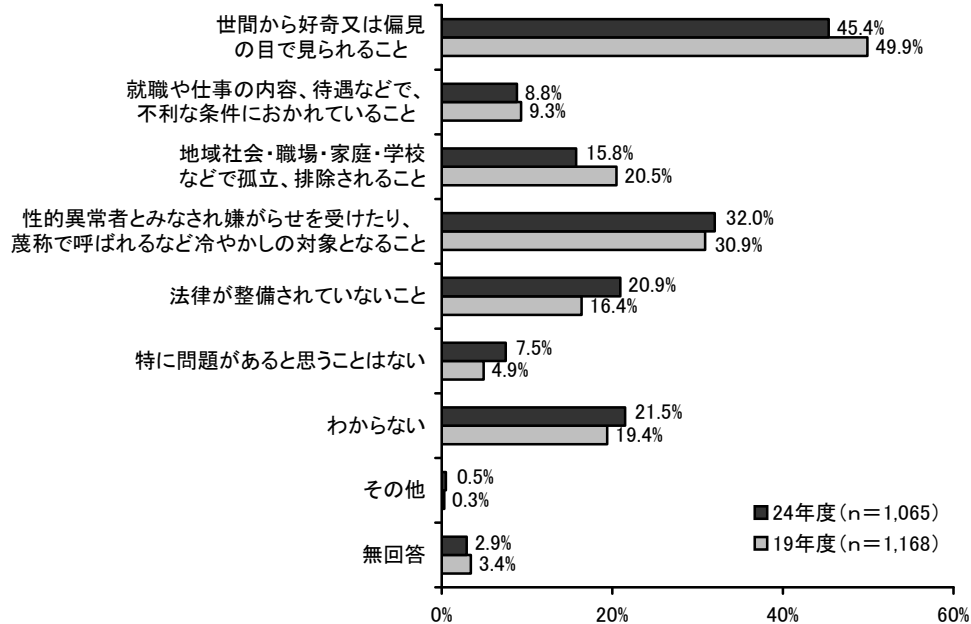


■ 「ホームレスに対する誤解や偏見を解消するための教育・啓発広報活動を推進する」の割合は、年代が上がるにつれて高くなる傾向がみられる。

### 3-14 性的指向の異なる人の人権について

#### (1) 性的指向の異なる人の人権問題で、特に問題があると思うこと

問54 性的指向の異なる人の人権問題について、特に問題があると思うのはどのようなことですか。以下の中から2つまで選んで○をつけてください。



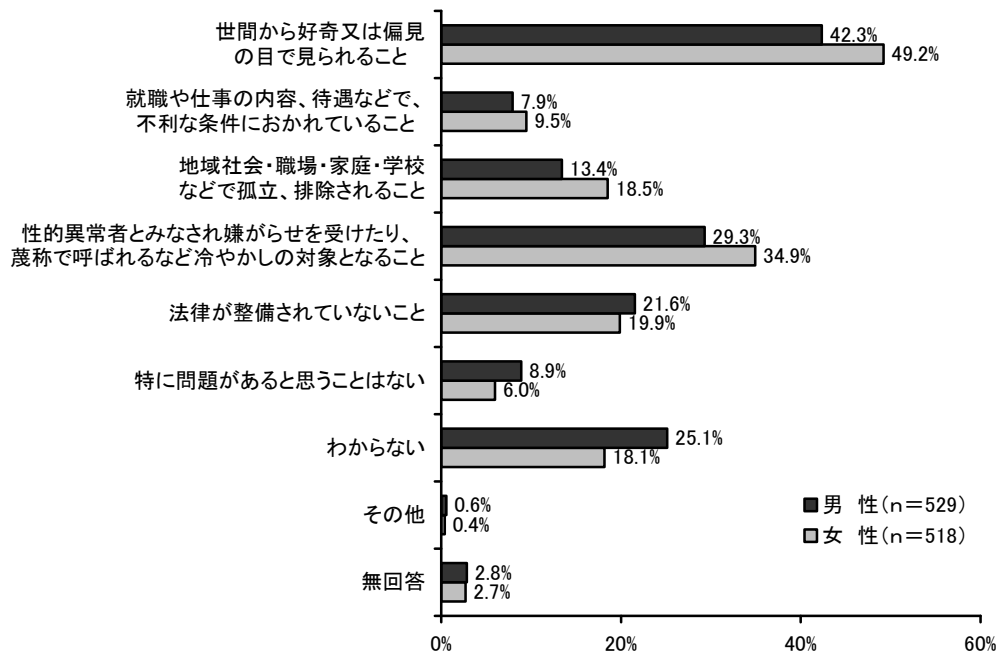
- 「世間から好奇又は偏見の目で見られること」が45.4%と最も高く、次いで「性的異常者とみなされ嫌がらせを受けたり、蔑称で呼ばれるなど冷やかしの対象となること」が32.0%、「法律が整備されていないこと」が20.9%の順となっている。
- 「わからない」は21.5%と相対的に高くなっている。

#### 【前回比較】

- 「法律が整備されていないこと」は前回に比べ4.5ポイント、「特に問題があると思うことはない」は2.6ポイント増加している。



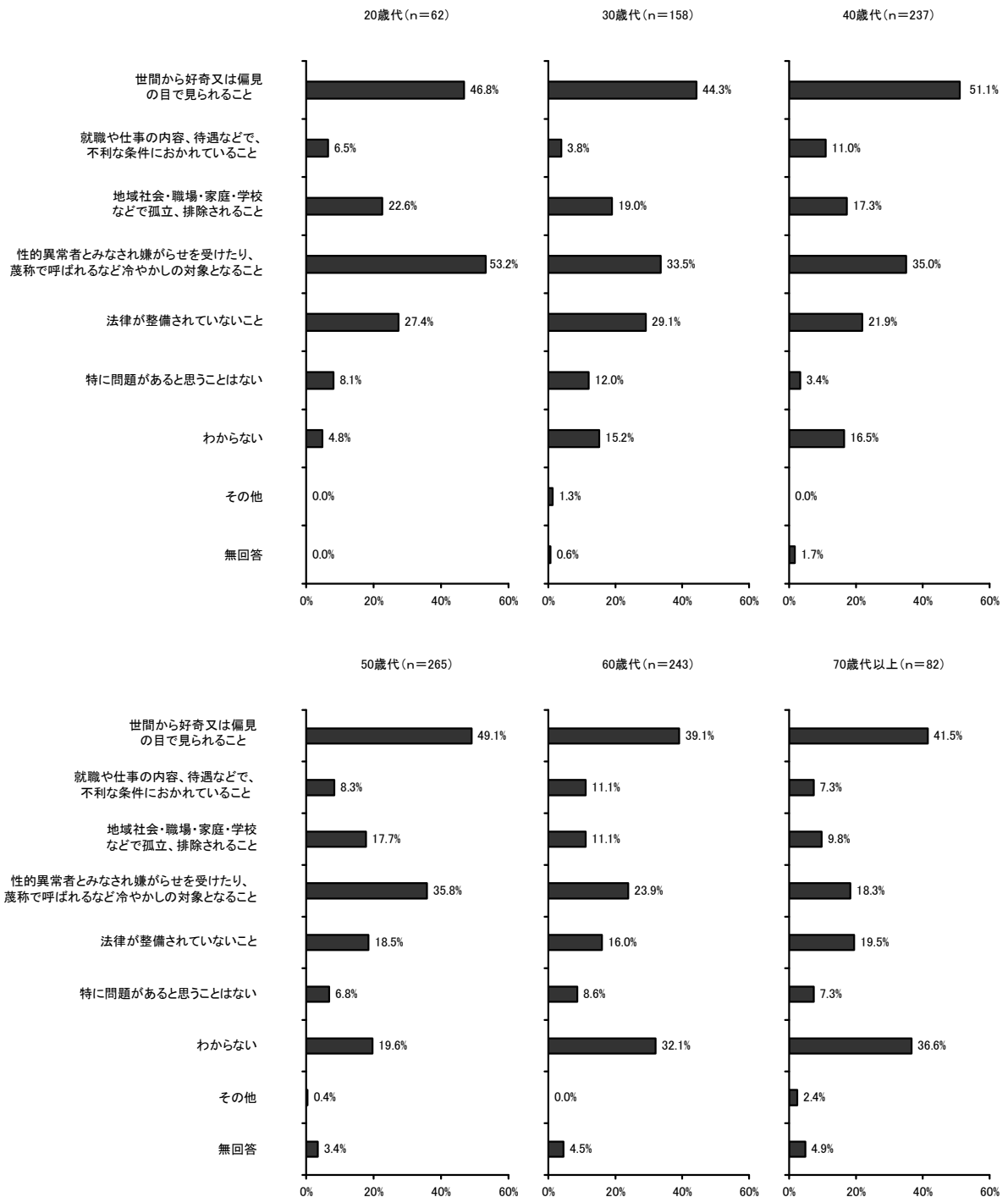
男女別



■男女共に「世間から好奇又は偏見の目で見られること」は最も高く、女性が5割弱となっている。

■「わからない」の割合は男性がやや高い。

## 年代別

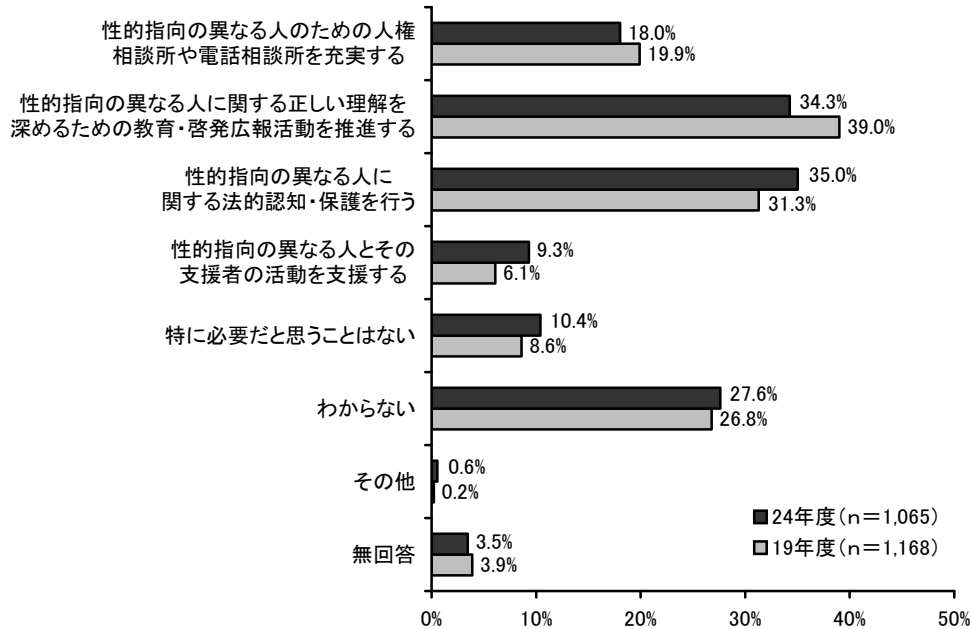


■ 「性的異常者とみなされ嫌がらせを受けたり、蔑称で呼ばれるなど冷やかしの対象となること」の割合は、若い年代ほど高くなる傾向がみられる。

■ 「わからない」の割合は、年代が上がるにつれて高くなっている。

## (2) 性的指向の異なる人への人権問題を解決するために必要なこと

問55 性的指向の異なる人への人権問題を解決するためには、特にどのようなことが必要だと思いますか。以下の中から2つまで選んで○をつけてください。

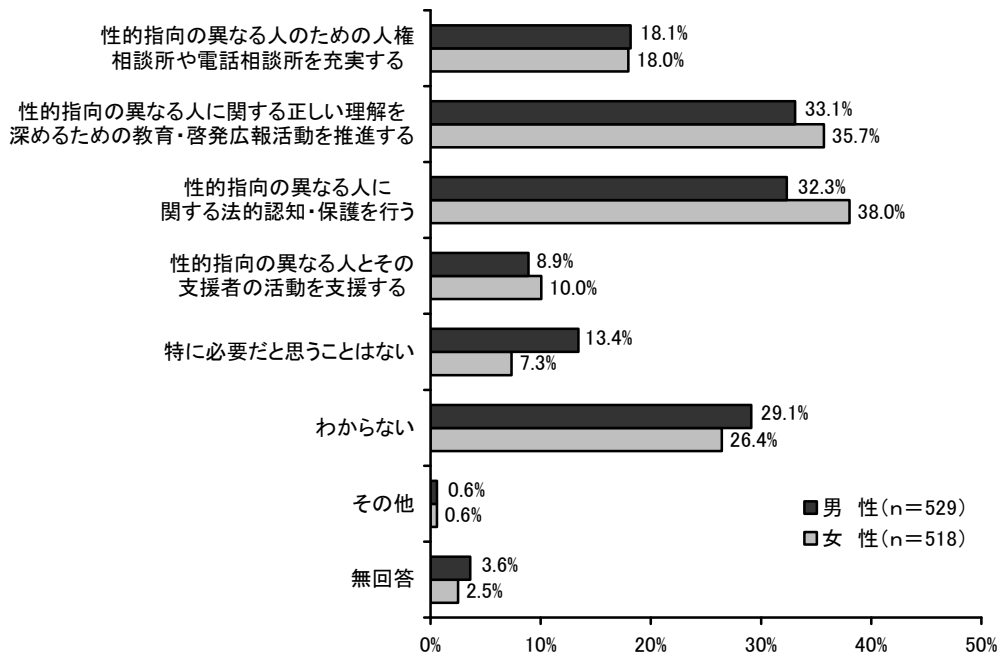


- 「性的指向の異なる人に関する法的認知・保護を行う」が35.0%と最も高く、次いで「性的指向の異なる人に関する正しい理解を深めるための教育・啓発広報活動を推進する」が34.3%、「性的指向の異なる人への人権相談所や電話相談所を充実する」が18.0%の順となっている。
- 「わからない」は27.6%と相対的に高くなっている。

### 【前回比較】

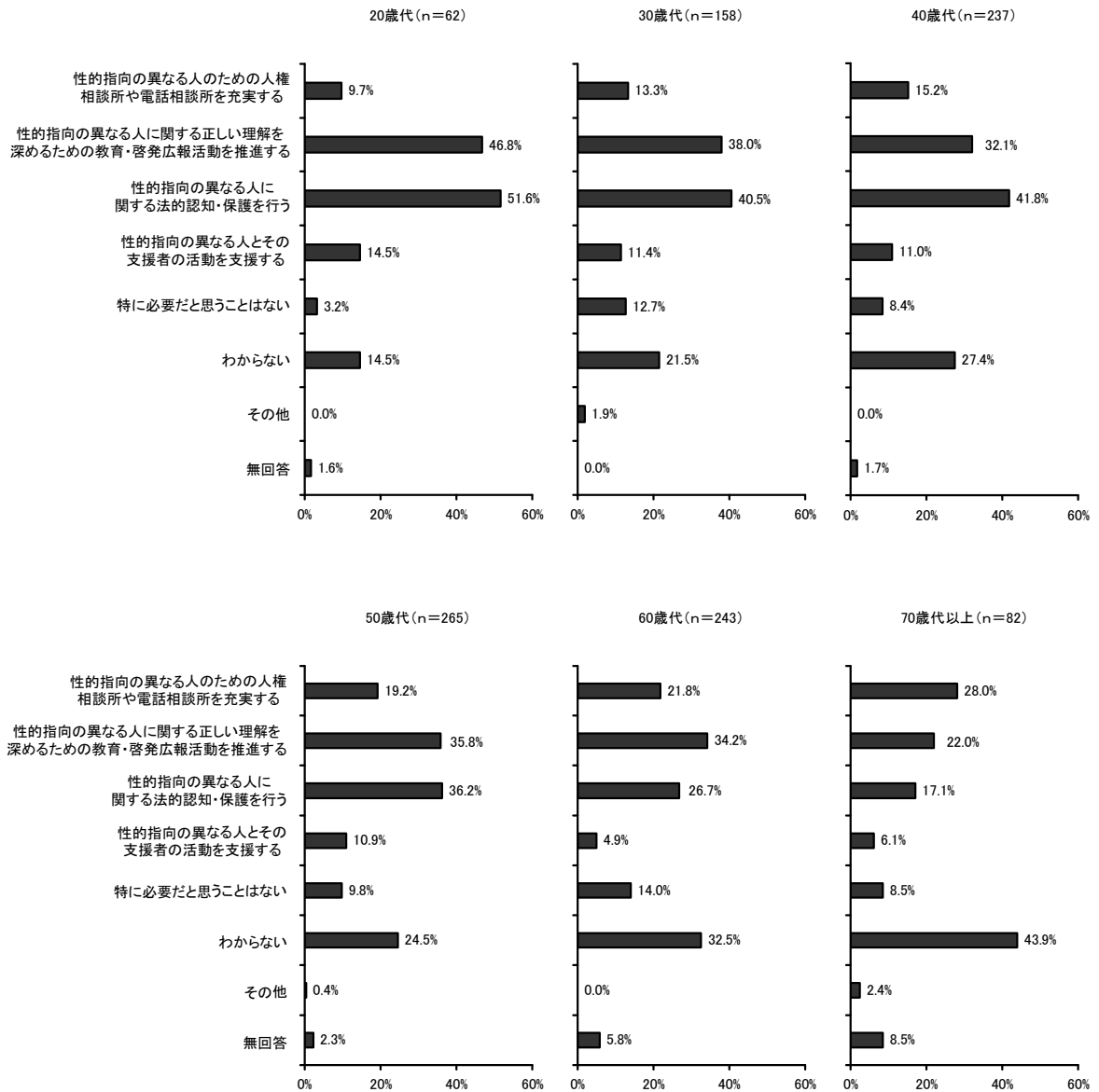
- 「性的指向の異なる人に関する法的認知・保護を行う」は前回に比べ3.7ポイント、「性的指向の異なる人とその支援者の活動を支援する」は3.2ポイント増加している。

男女別



- 「性的指向の異なる人に関する法的認知・保護を行う」は女性が4割弱で、最も高くなっている。
- 「特に必要だと思うことはない」の割合は男性がやや高い。

## 年代別

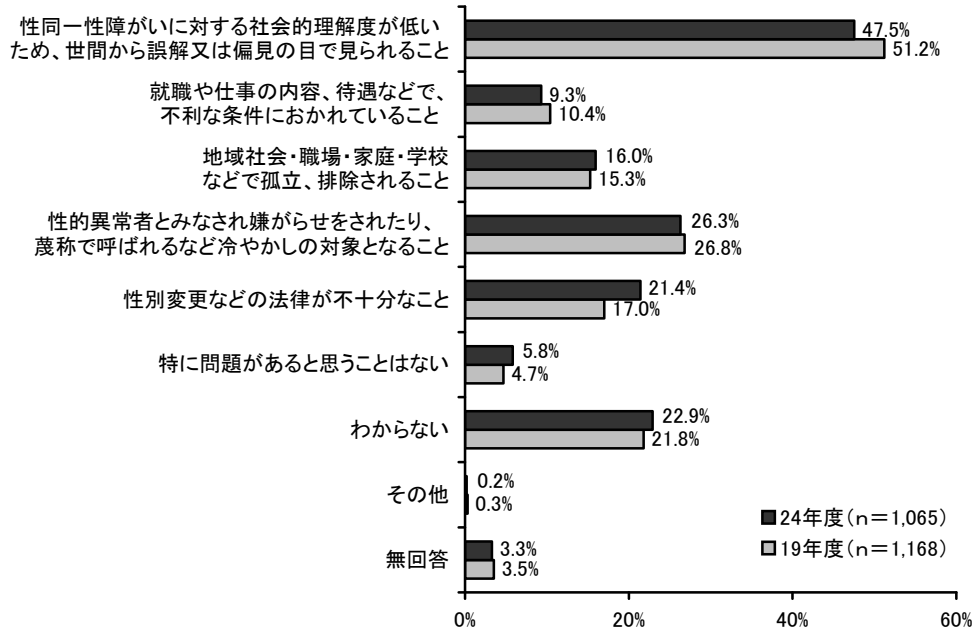


- 「性的指向の異なる人への人権相談所や電話相談所を充実する」の割合は、年代が上がるにつれて高くなる傾向がみられる。
- 「性的指向の異なる人に関する正しい理解を深めるための教育・啓発広報活動を推進する」「性的指向の異なる人に関する法的認知・保護を行う」の割合は、若い年代ほど高くなる傾向がみられる。

### 3-15 性同一性障がい者の人権について

#### (1) 性同一性障がい者の人権問題で、特に問題があると思うこと

問57 性同一性障がい者の人権問題について、特に問題があると思うのはどのようなことですか。以下の中から2つまで選んで○をつけてください。



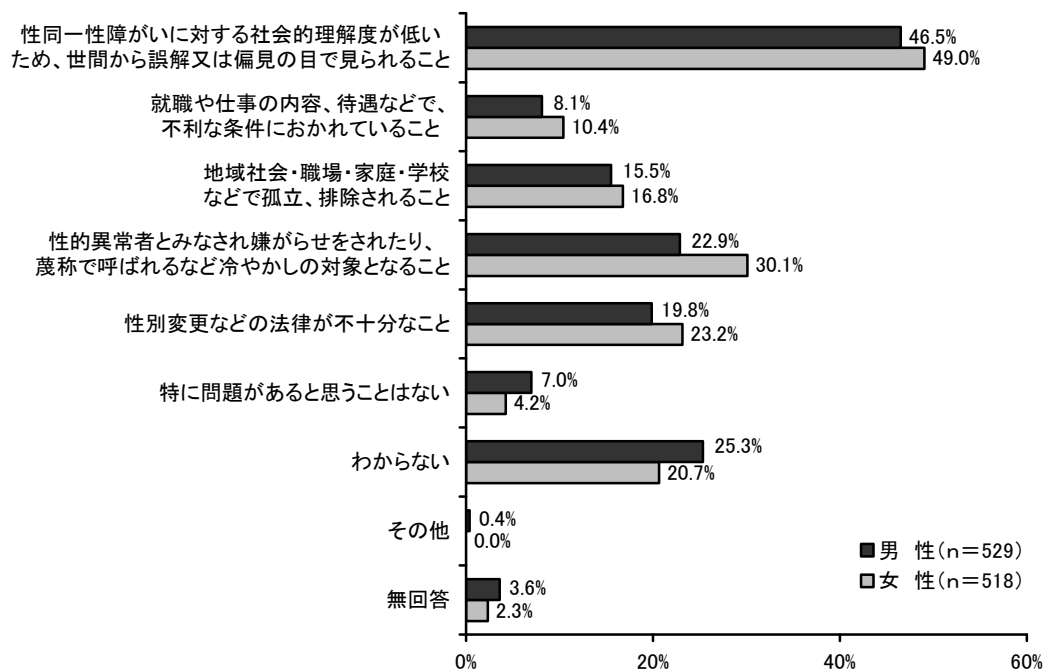
■「性同一性障がいに対する社会的理解度が低いため、世間から誤解又は偏見の目で見られること」が47.5%と最も高く、次いで「性的異常者とみなされ嫌がらせをされたり、蔑称で呼ばれるなど冷やかしの対象となること」が26.3%、「性別変更などの法律が不十分なこと」が21.4%の順となっている。

■「わからない」は22.9%と相対的に高くなっている。

#### 【前回比較】

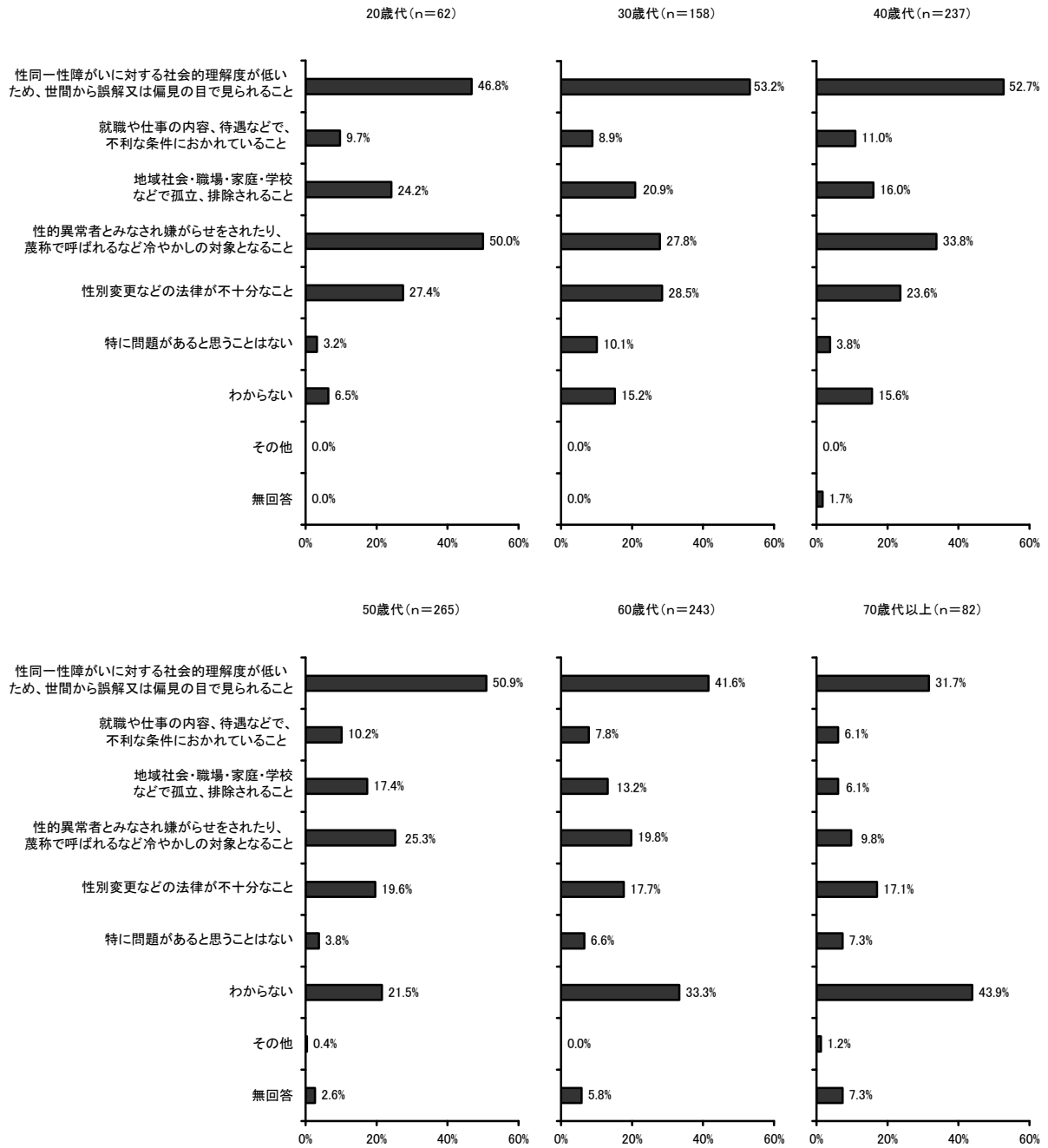
■「性別変更などの法律が不十分なこと」は前回に比べ4.4ポイント増加している。

## 男女別



- 「性的異常者とみなされ嫌がらせをされたり、蔑称で呼ばれるなど冷やかしの対象となること」の割合は女性が、「わからない」の割合は男性がやや高い。

## 年代別

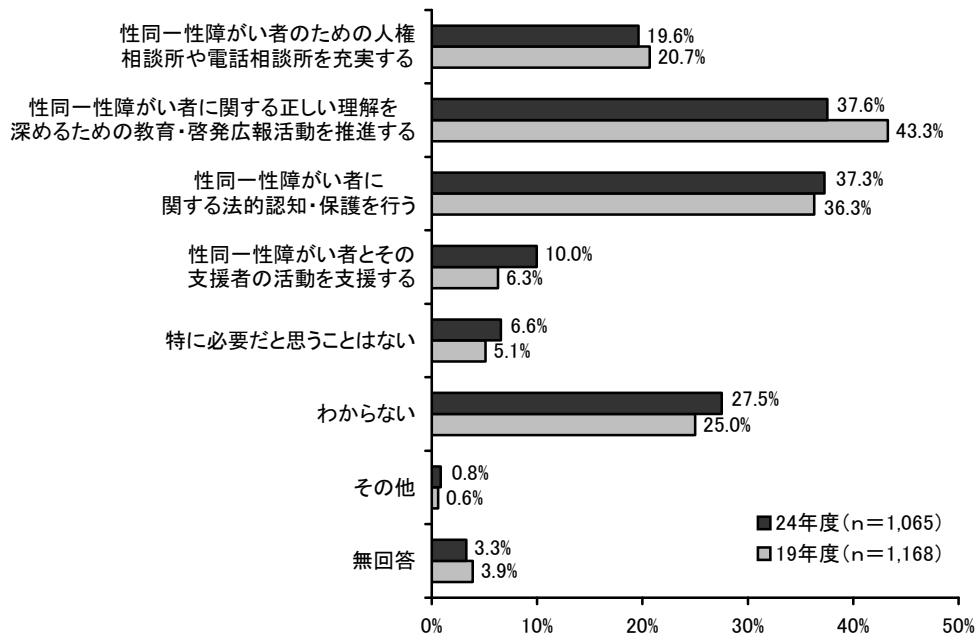


■ 「地域社会・職場・家庭・学校などで孤立、排除されること」「性的異常者とみなされ嫌がらせをされたり、蔑称で呼ばれるなど冷やかしの対象となること」の割合は、若い年代ほど高くなる傾向がみられる。



## (2) 性同一性障がい者への人権問題を解決するために必要なこと

問58 性同一性障がい者への人権問題を解決するためには、特にどのようなことが必要だと思いますか。以下の中から2つまで選んで○をつけてください。



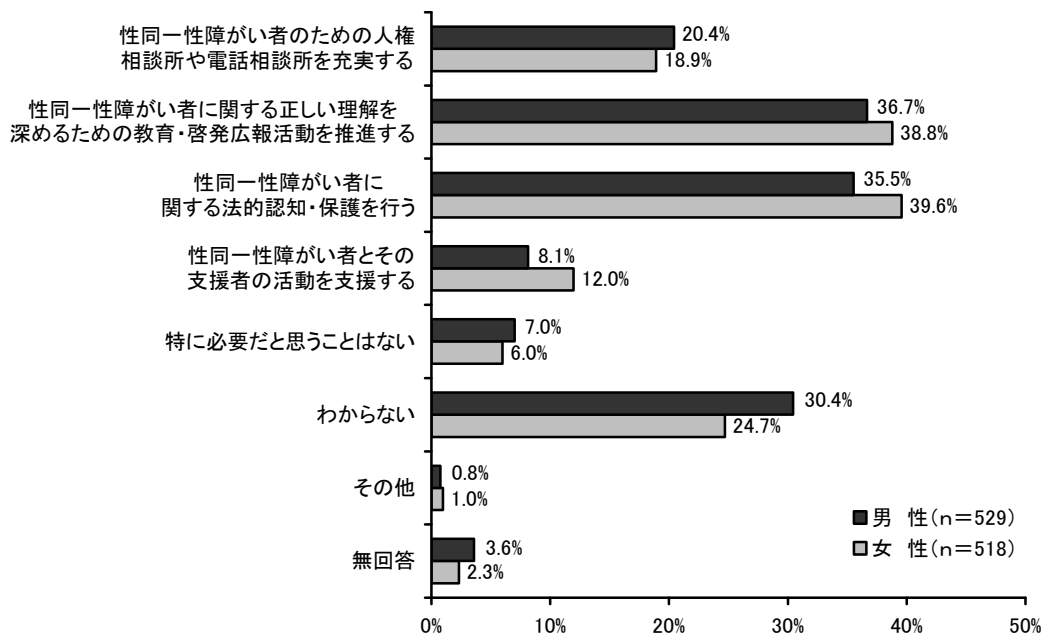
■「性同一性障がい者に関する正しい理解を深めるための教育・啓発広報活動を推進する」が 37.6% と最も高く、次いで「性同一性障がい者に関する法的認知・保護を行う」が 37.3%、「性同一性障がい者のための人権相談所や電話相談所を充実する」が 19.6%の順となっている。

■「わからない」は 27.5%と相対的に高くなっている。

### 【前回比較】

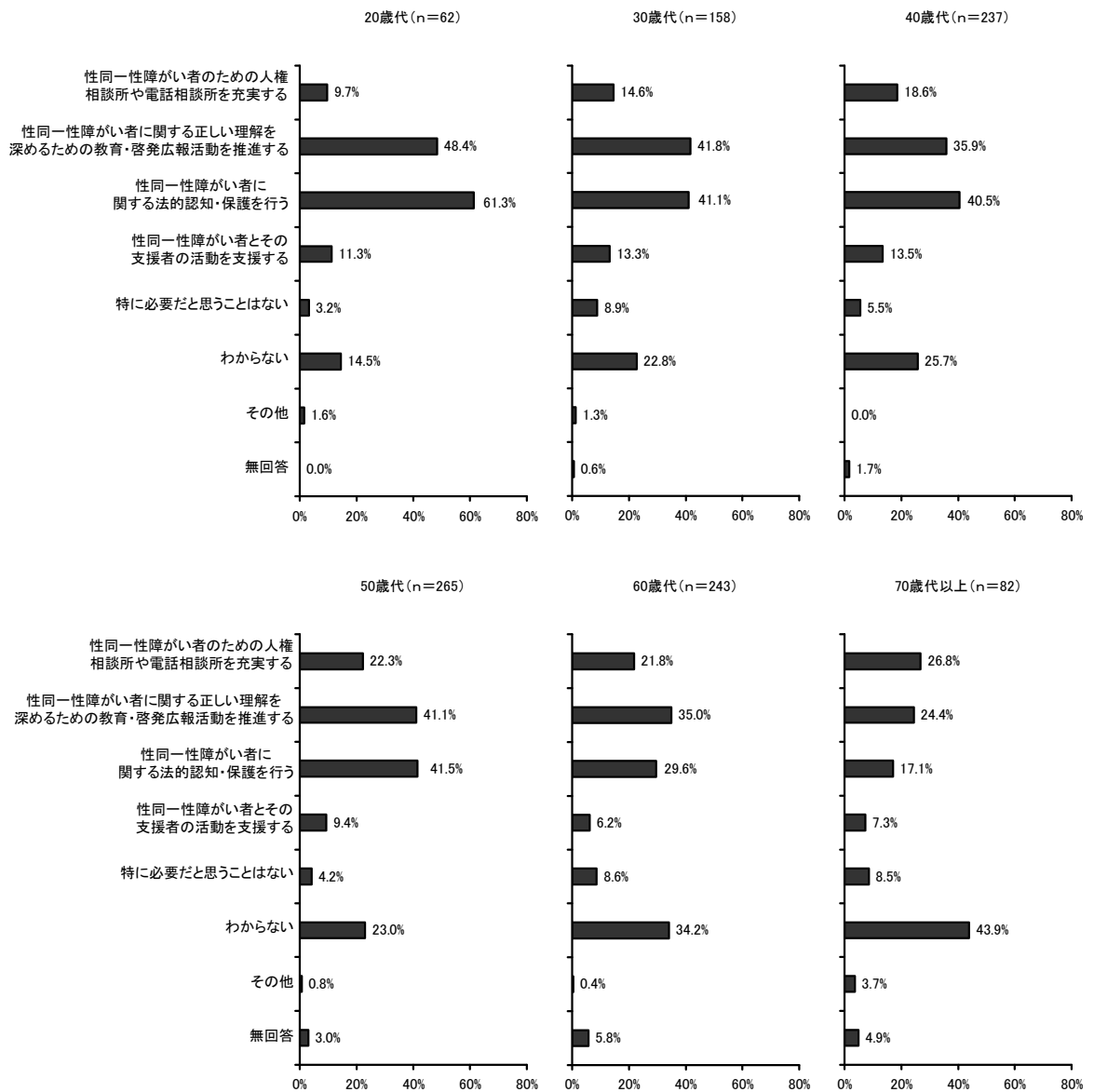
■「性同一性障がい者とその支援者の活動を支援する」は前回に比べ 3.7 ポイント、「わからない」は 2.5 ポイント増加している。

男女別



■男女間で大きな違いはみられないが、「わからない」は男性が3割を超えている。

年代別

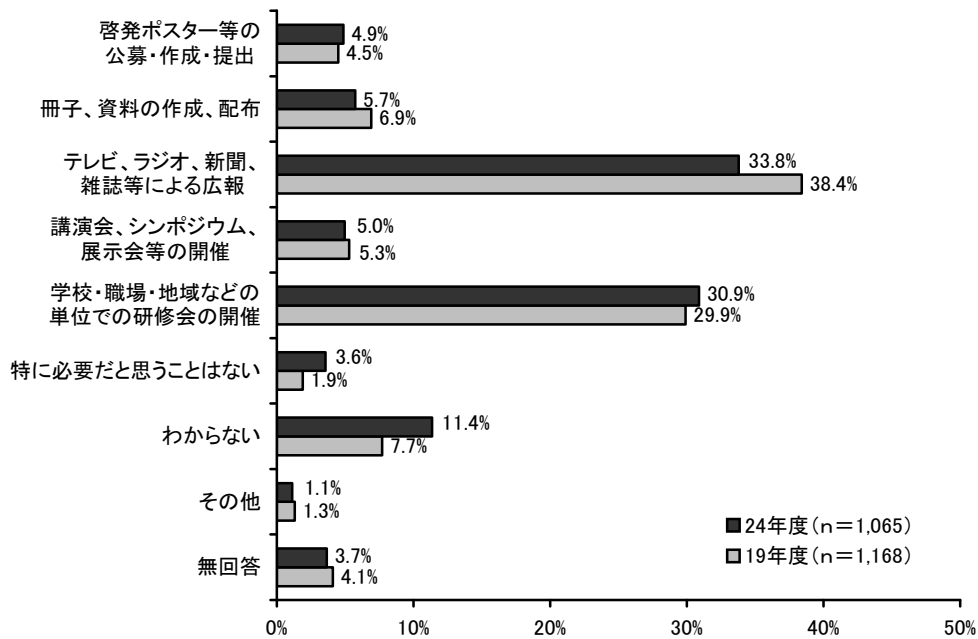


■ 「性同一性障がい者のための人権相談所や電話相談所を充実する」の割合は、年代が上がるにつれて高くなる傾向がみられる。

### 3-16 人権教育・人権啓発の方法について

#### (1) 人権侵害の認識を深めるための人権教育・人権啓発の方法

問59 人権教育・人権啓発の方法について、人権侵害に関する県民の皆さんの認識を深めるために特にどのようなことが必要だと思いますか。以下の中から1つ選んで○をつけてください。

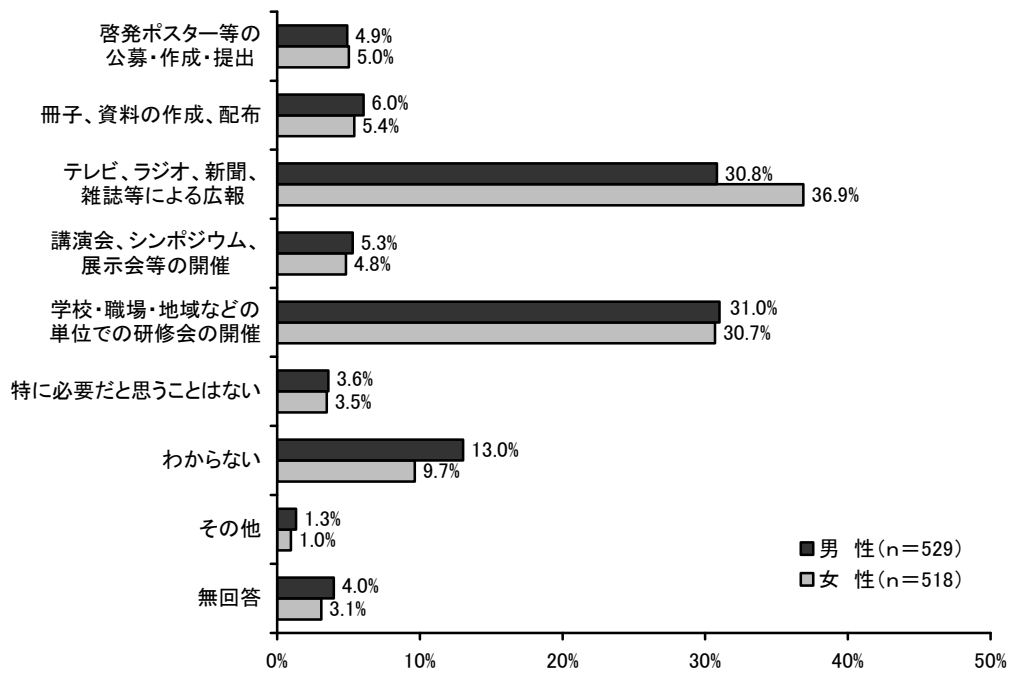


■ 「テレビ、ラジオ、新聞、雑誌等による広報」が33.8%と最も高く、次いで「学校・職場・地域などの単位での研修会の開催」が30.9%、「わからない」が11.4%の順となっている。

#### 【前回比較】

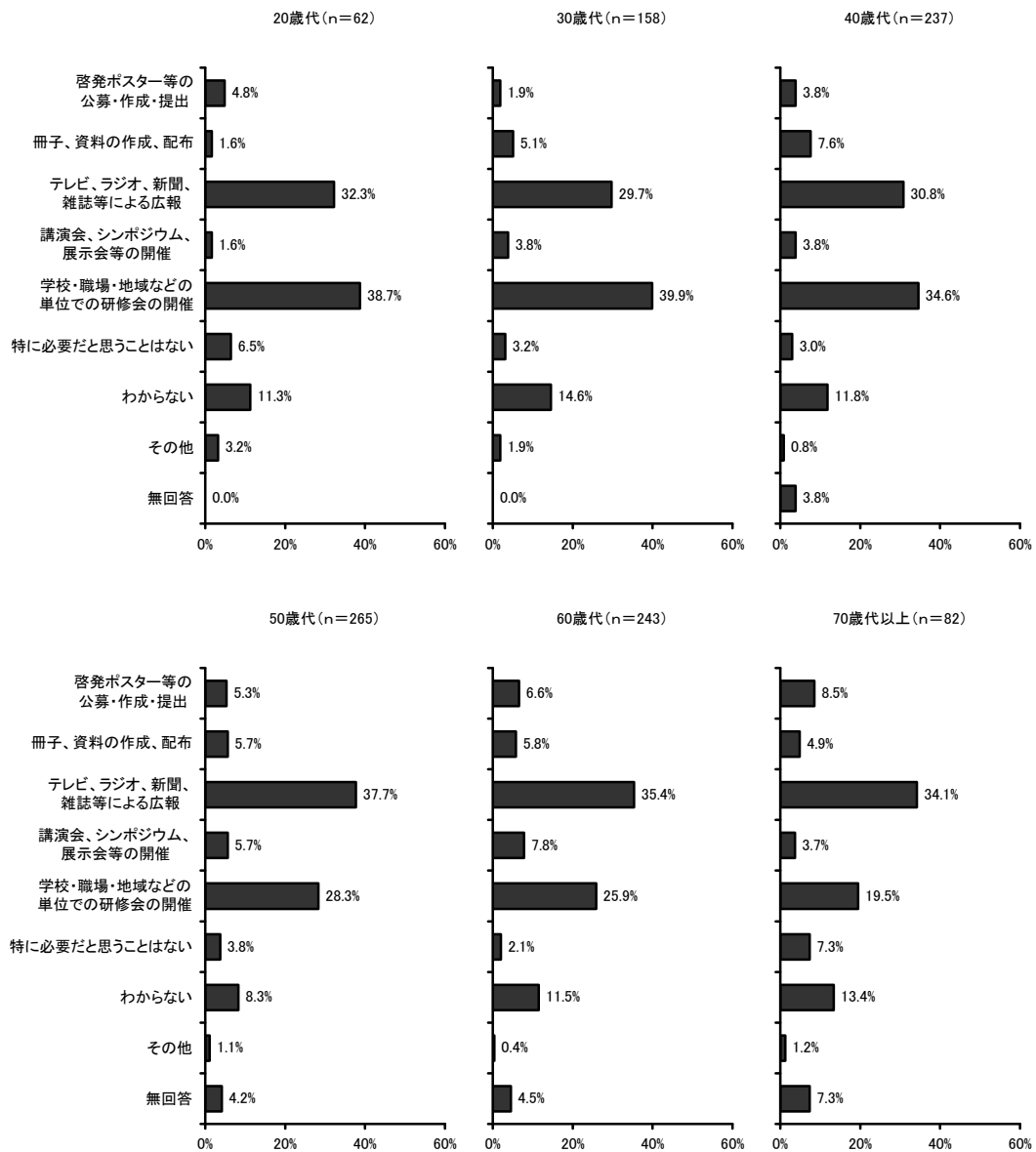
■ 「テレビ、ラジオ、新聞、雑誌等による広報」は前回に比べ4.6ポイント減少しており、「わからない」は3.7ポイント増加している。

## 男女別



■男女間で大きな違いはみられないが、「テレビ、ラジオ、新聞、雑誌等による広報」は女性が4割弱となっている。

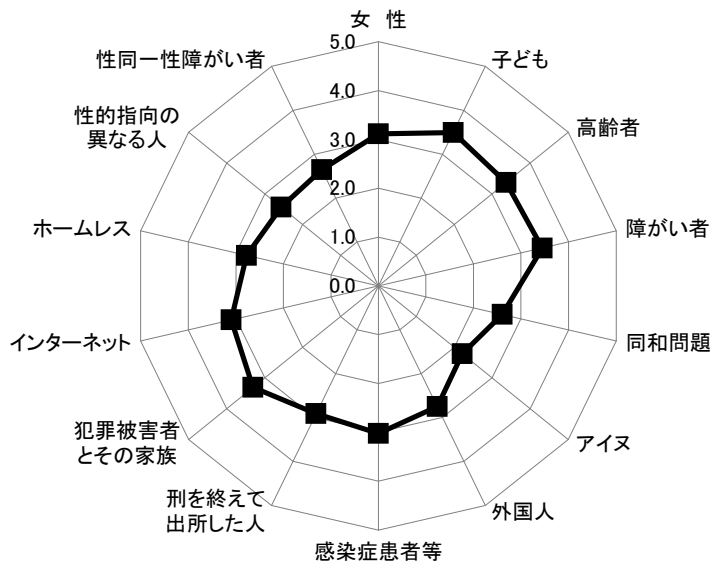
## 年代別



■「学校・職場・地域などの単位での研修会の開催」の割合は、若い年代ほど高くなる傾向がみられる。

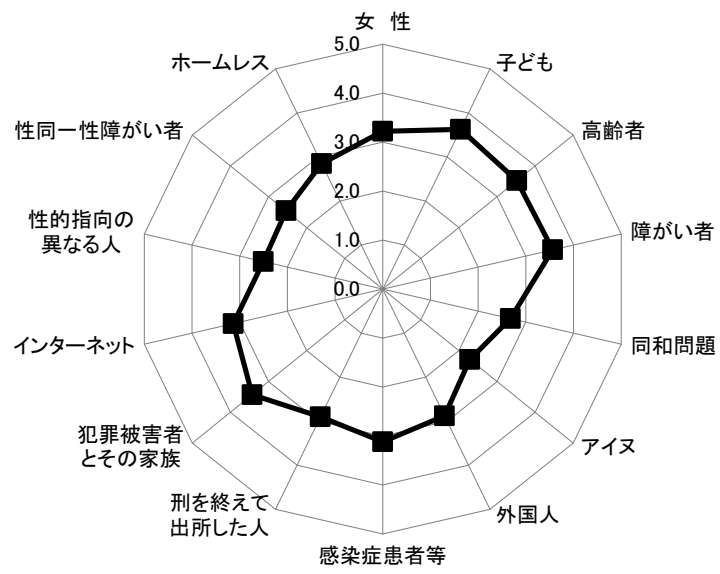
### 3-17 各人権問題に対する関心度

- 問 12、15、19、22、25、30、33、36、40、44、47、50、53、56 において、各人権問題についての関心がどの程度あるのか、「かなりある」「まあまあある」「ふつう」「あまりない」「まったくくない」の5段階で調査した。
- 調査結果について、「かなりある」を5点、「まあまあある」を4点、「ふつう」を3点、「あまりない」を2点、「まったくくない」を1点とし、回答者による平均点を算出した（これを「関心度」と呼ぶ）。



- 「子どもの人権問題」が 3.49 点で最も高く、次いで「障がい者の人権問題」が 3.44 点、「高齢者の人権問題」が 3.36 点、「犯罪被害者とその家族の人権問題」が 3.30 点、「女性の人権問題」が 3.11 点、「インターネットによる人権侵害」が 3.09 点、「感染症患者等の人権問題」が 3.02 点の順となっている。
- 一方で「アイヌの人々の人権問題」が 2.21 点で最も低く、次いで「性的指向の異なる人の人権問題」が 2.56 点、「同和問題」が 2.60 点、「性同一性障がい者の人権問題」が 2.65 点の順となっている。

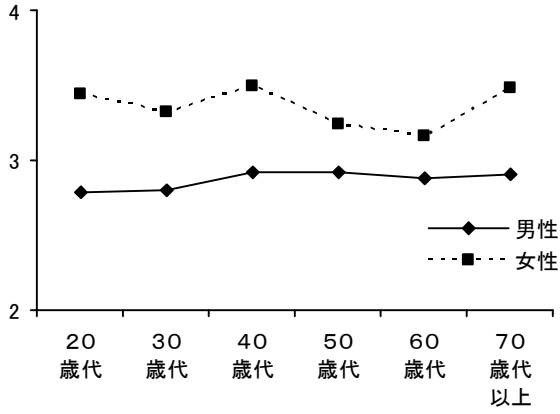
参考（平成19年データ）



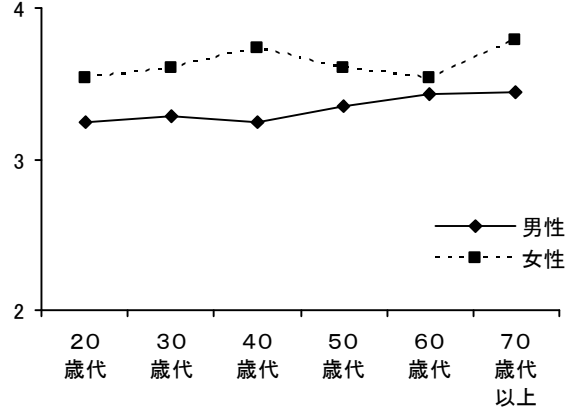


性別・年代別

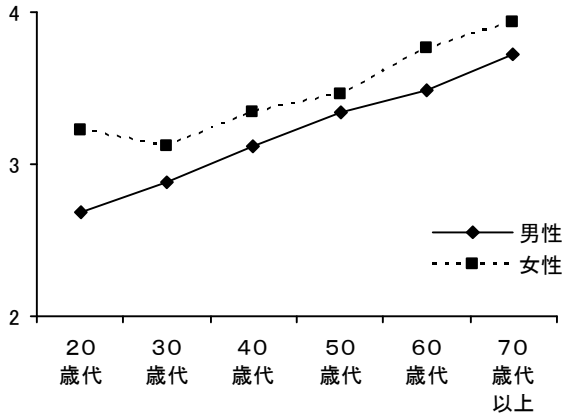
女性の人権問題



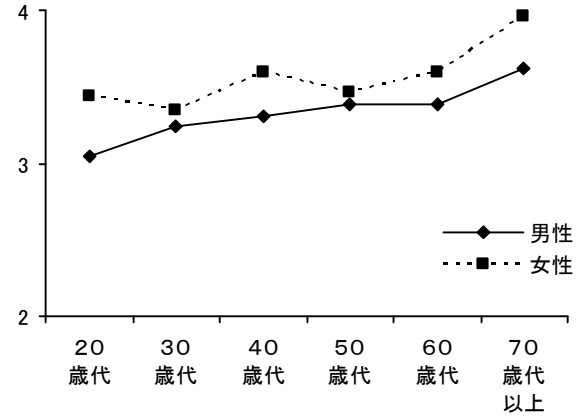
子どもの人権問題



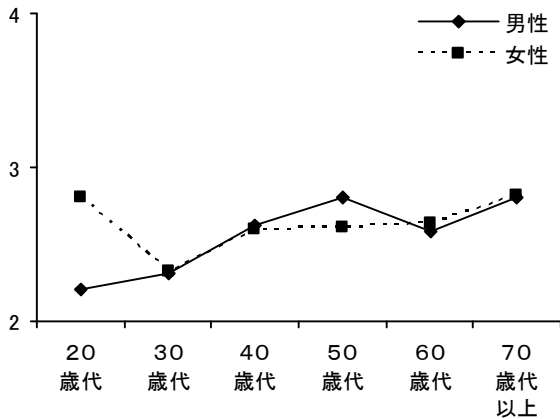
高齢者の人権問題



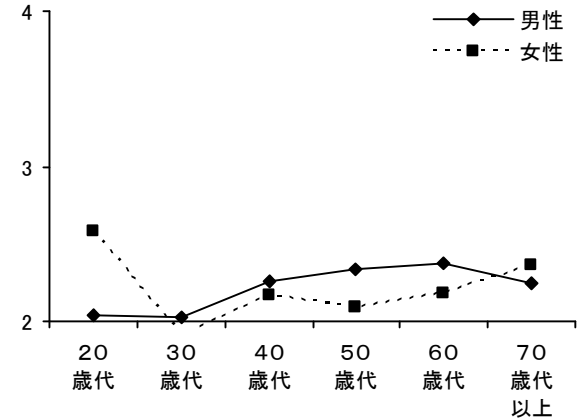
障がい者の人権問題



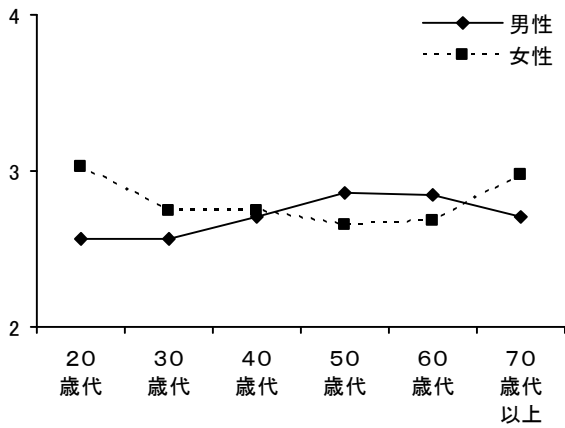
同和問題



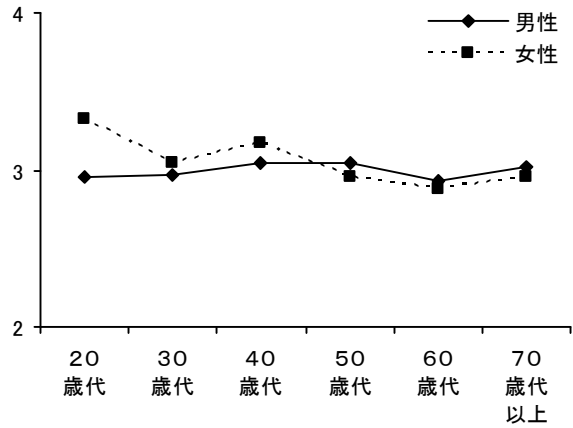
アイヌの人々の人権問題



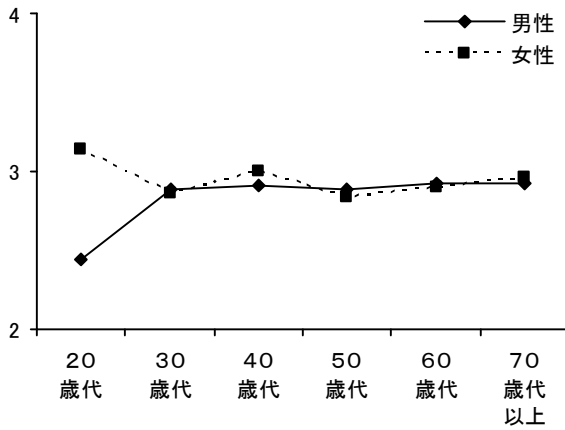
外国人の人権問題



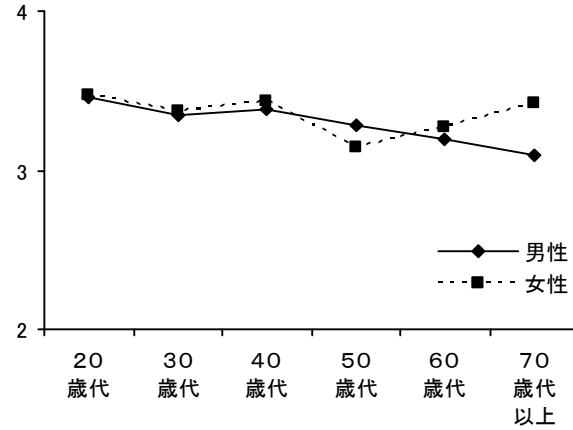
感染症患者等の人権問題



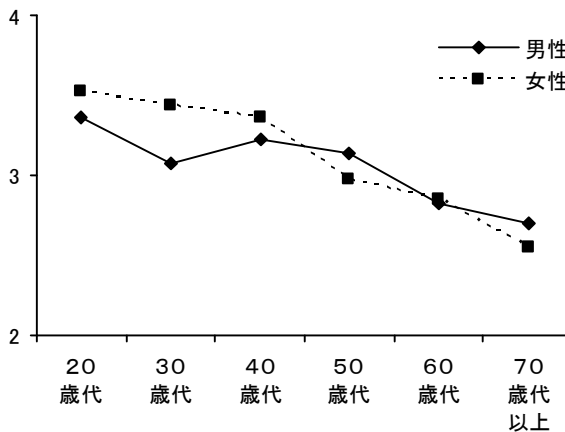
刑を終えて出所した人の人権問題



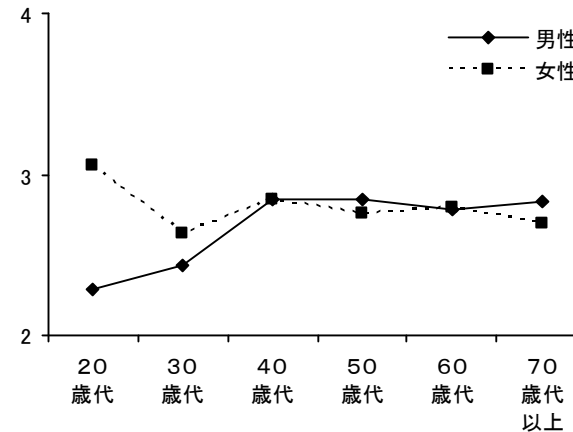
犯罪被害者とその家族の人権問題



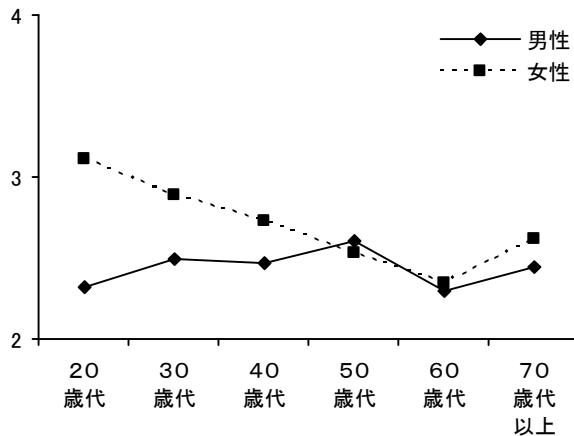
インターネットによる人権侵害



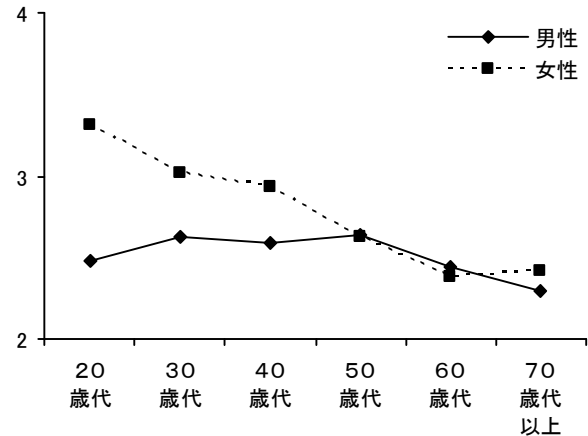
ホームレスの人権問題



性的指向の異なる人々の人権問題



性同一性障がい者の人権問題



- 女性の人権問題は、男性はほぼ横ばいで、いずれの年代も女性の関心度が高く、男性との差が大きい。
- 子どもの人権問題は、男女共にいずれの年代も関心度が高く、40歳代で男女間の差がやや大きい。
- 高齢者の人権問題は、男女共に年代が上がるにつれて関心度が高くなる傾向がみられる。いずれの年代も女性の関心度がやや高い。
- 障がい者の人権問題は、男女共に年代が上がるにつれて関心度が高くなる傾向がみられる。いずれの年代も女性の関心度がやや高い。
- 同和問題は、20歳代で女性の関心度が高く、男性との差が大きい。50歳代で男性の関心度がやや高いが、それ以外の年代では男女間の差はほとんどない。
- アイヌの人々の人権問題は、20歳代で女性の関心度が高いが、それ以外は男女共に関心度が低い。
- 外国人の人権問題は、20歳代と70歳代以上で女性の関心度が高く、男性との差がやや大きい、男女共にほぼ横ばいである。
- 感染症患者等の人権問題は、男性はほぼ横ばいで、女性は若い年代ほど関心度が高くなる傾向がみられる。
- 刑を終えて出所した人々の人権問題は、20歳代で女性の関心度が高く、男性との差が大きい。それ以外は男女共にほぼ横ばいで、差はほとんどない。
- 犯罪被害者とその家族の人権問題は、男性は年代が上がるにつれて関心度が低くなる傾向がみられる。70歳代以上で女性の関心度が高く、男性との差がやや大きい。
- インターネットによる人権侵害は、男女共に20歳代の関心度が最も高く、年代が上がるにつれて関心度が低くなる傾向がみられる。
- ホームレスの人権問題は、20歳代で女性の関心度が高く、男性との差が大きい。40～70歳代以上の年代では男女間の差はほとんどない。
- 性的指向の異なる人々の人権問題は、男性はいずれの年代も関心度が低い。20歳代で女性の関心度が最も高く、年代が上がるにつれて関心度が低くなる傾向がみられる。
- 性同一性障がい者の人権問題は、男性はいずれの年代も関心度が低い。20歳代で女性の関心度が最も高く、年代が上がるにつれて関心度が低くなる傾向がみられる。

## 4 參考資料



## 4-1 自由回答

今回の調査で寄せられた自由意見を以下に示す。「人権意識を高め、差別や偏見をもたないようにするには、子どもの頃からの家庭や学校での教育が重要」という意見が特に多くみられた。

また、「自分と違うということを受け入れ、お互いを思いやる心をもつことが大切」「人権問題に直面したことがないため、よく分からない」「人権について少しでも関心を持ち、自分のこととして考えなければいけない」といった意見が目立った。

### (1) 人権全般 (計124件)

子どもの頃から家庭や学校で、人権問題についての教育が重要だと思う。	34
人を思いやる心が重要だと思う。	11
人権について少しでも関心を持ち、自分のこととして考えなければいけない。	10
人権問題に接する機会がほとんど無いため、よく分からない。	6
人権侵害で苦しんでいる人の声が聞ける機会をもっと設けてほしい。	5
義務教育において、昔のように道徳の時間が必要ではないか。	4
広報活動や講演など、積極的な人権教育や啓発活動の推進が必要だと思う。	4
人権問題は非常に難しいが、解決方法を考えなくてはならない。	4
国民の義務を果たさず、権利ばかりを主張する人が多い。	4
税金を使った啓発ポスターの作成などは、あまり意味が無いのでやめたほうがよい。	4
人権を悪用して、利権を得ようとする人がいるのは問題である。	3
人権啓発にはテレビ、ラジオ、新聞などでの広報が有効だと思う。	3
人の命の尊さを子どもの頃から、しっかり学ぶ必要があると思う。	2
知らなければ差別も生まれないのに、学校や親が教えるから人権問題が起きるのは。	2
岐阜県の人権問題への前向きな姿勢が伝わってきた。	2
人権問題に直面する人を、少しでも周りが支えられるような社会にすべき。	2
人権問題について、相談しやすい環境づくりが重要だと思う。	2
北朝鮮の拉致問題を早く解決させる必要がある。	2

ホームレスや刑を終えた人より、もっと重要で守らなければいけない人権があると思う。	1
テレビドラマなどで見たほうが素直に受け入れ、考えさせられることが多いと思う。	1
間違った認識から色々な問題が起きると思う。まず理解することから心がけたい。	1
人権問題への取り組みに関する県の情報がほとんど無いので、期待できない。	1
行政ができることは限られており、NPOなどの活動を支援することも重要だと思う。	1
人権が損なわれる報道もあり、取り扱う人たちのより一層の注意をお願いしたい。	1
人権問題は世代を超えて共有する必要があると考える。	1
弱い立場の者をからかうバラエティ番組が増えたため、自分より弱い者をいじめるのが、楽しいことだと思わせている。	1
引きこもりになったり、未来に希望がない若者に対する偏見が多いと感じる。	1
震災、特に放射能による人権侵害が問題。風評被害などで生きる権利が侵害されている。	1
人権侵害があった場合、どこにどのように声をあげたらよいかを、世間に広く分かりやすくするため、各地域での広報やパンフレットの配布がよいと思う。	1
人権侵害に対する刑を徹底すること。	1
守られるべき人が守られていないのは、法的措置の遅れが問題である。	1
全ての人権問題で、マスコミによる人権侵害の助長が大きいのではないかな。	1
人権問題について関心はあるが、子育てなどで講演会に参加することもできず残念。	1
男性の人権問題もあると思う。男性の場合、パワーハラスメントはすごいものがある。	1
地域に人権委員がいるが、本当に人権を語る資格のある人が任命されているのか。名誉職と勘違いしている人が委員では、人権啓発はできないと思う。	1
地域社会のつながりを、昔のように密にしていくことが大切ではないかな。	1
人権問題の当事者は自分を理解したうえで、第三者の意見を聞いたり、相談にのってもらうようにするべき。	1
同和、アイヌ、ハンセン病などの問題は過去の話であり、行政で取り上げる問題ではない。ホームレスや性的指向者などの問題は、個人で解決することが重要だと思う。	1

(2) 女性の人権 (計2件)

女性を性の道具とみないこと。男尊女卑は根が深いものがある。	1
働く女性として、職場での賃金格差や待遇の問題を感じる。	1

(3) 子どもの人権 (計10件)

子どもの虐待を社会でもっと取り上げ、改善してほしい。子どもたちを守る施設や対策ができたらいいと思う。	4
子どもを虐待死させた親は、厳罰に処すべきだと思う。	2
いじめによる自殺、子どもの虐待死など早い段階から情報が提供されていたにも関わらず、行政の対応の遅れから命が失われるケースが多い。行政の対応のあり方、命を救う方法の検討が必要と思う。	1
いじめをした子にも人権があると言うが、たとえ未成年だとしても警察につき出し、法律で罰せられるべきだと思う。	1
大津のいじめ問題はどこの県でも起こると思う。教育委員会や学校は責任の所在をはっきりさせ、対処してほしい。	1
親は子どもに愛情をかけ、責任を持って子育てをしてほしい。大人の都合で子どもの人権を奪ってはいけない。	1

(4) 高齢者の人権 (計2件)

独居老人や認知症老人を介護する家族の人権を守る、社会体制の充実が必要である。	1
偏見かもしれないが、高齢者が何かと優遇されているような気がする。	1

(5) 障がい者の人権 (計3件)

障がい者が少しでも生活を安定させ、家族が心のゆとりをもって接することができるよう、国や県が援助できる仕組みをつくる必要がある。	1
もう少し障がい者の家庭にいたわりの言葉がほしい。介護している者の精神的疲れがとれにくい。	1
妻が精神障がい者だが、社会や企業の理解があまりなく、就職活動が上手くいかない。もっと生きやすい社会になればと思う。	1

(6) 同和問題 (計9件)

風化されつつある問題は、触れなくてよい気がする。	3
同和問題は大変難しいので、知らない人に教えるべきか、知って考えるべきか悩む。	1
同和問題の解決がまず第一。そこから他の問題解決が図れると思う。	1
同和問題はとても気になるので、話を聞いてみたい。	1
同和という言葉を知ったのは大学生の頃だった。小学校からの教育が重要であり、人権に対する無知はいけないと思う。	1
えせ同和について、企業に本の購入など金銭の要求や脅しをかけてくることがあるが、毅然とした態度で対応することがよい。	1
えせ同和には迷惑している。同和の実態を知るような活動を行ってほしい。	1



(7) アイヌの人々の人権 (計1件)

アイヌのおじいさんから直接話を聞く機会があり、アイヌの歴史や自然との関わりなど感動する話だった。アイヌの人を理解する機会が、もっと広がればいいと思った。	1
--	---

(8) 外国人の人権 (計2件)

あまりにも日本のマナーが守れない外国人が多いと感じる。ゴミの出し方などを注意しても、言葉が分からないと言われるばかりで、正直残念に思う。	1
高齢化していく日本では、外国人の労力も必要になる。その割には外国人に対する配慮が少ないと思う。住民税を払っているのに住民権がないのはおかしい。	1

(9) 刑を終えて出所した人の人権 (計3件)

人権といえども、罪を犯した人を守ろうとする動きは納得できない。	3
---------------------------------	---

(10) 犯罪被害者の人権 (計2件)

マスコミの過熱報道は、被害者の心情を全く考えておらず、人権が損なわれている。	2
--	---

(11) インターネットによる人権侵害 (計4件)

インターネット上の誹謗中傷などには、刑罰など強い規制でのぞむことが大切だと思う。	3
インターネットで誹謗中傷された側が、相談できる場所を増やしてほしい。	1

(12) ホームレスの人権 (計3件)

ホームレスから抜け出したい人への法的支援の充実が望まれる。	1
ホームレスは甘えていて、その場に逃げているだけだと思う。	1
ホームレスはまず本人の努力が必要だと思う。	1

(13) その他 (計12件)

アンケートの設問が広範囲で、回答が難しい。もう少し焦点を絞った方がいいと思う。	4
このようなアンケートで、役立つ意見が得られるのか疑問を感じる。	2
このようなアンケートは、人権について考える機会ができていいと思う。	2
アンケート調査の結果や取り組みの方向性を、広報誌などで知らせてほしい。	1
今後も調査を行い、問題解決のための行動をお願いしたい。	1
人権問題はテレビやラジオなどの報道で、理解している人は多くなったと思う。このようなアンケートはかえって誤解を招くと思う。	1
生活保護の不正受給に腹が立つ。不正受給者の根絶、取り締まりの強化を図ってほしい。	1

## 4-2 調査票



# 人権に関する県民意識調査

平成 24 年 7 月  
岐 阜 県

## 調査ご協力をお願い

日頃から県政の推進に何かと御協力をいただき、厚く御礼申し上げます。

岐阜県では、平成 20 年 3 月に第一次改定を行いました「岐阜県人権施策推進指針」に基づき、県民一人ひとりの人権が尊重される差別のない社会の実現を目指し、総合的かつ効果的な人権教育・啓発の推進に取り組んでいます。

この度、現在の「岐阜県人権施策推進指針」を改定するにあたり、皆様の人権についてのお考えを聞かせていただくことといたしました。

この調査は、20 歳以上の方の中から無作為に 2,000 名を選び、アンケートにお答えいただく方法により実施いたします。その一人として、あなたにお願いすることとなりましたが、**あなたのお名前やご回答の内容が公表されることは決してございません。また、調査目的以外には絶対に使用しませんので、日頃のお考えを率直にお聞かせくださるようお願いいたします。**

ご多忙のところ大変恐縮とは思いますが、調査の趣旨をご理解いただき、ご協力いただきますようお願い申し上げます。

## ご記入に際してのお願い

1. アンケートには、封筒の宛名の方ご本人がご回答ください。ご自分でのご回答が困難な方は、ご家族などのご協力によりご回答ください。
2. アンケートは選択方式です。あてはまるものの番号を○印で囲んでください。(送付しました調査書に直接ご記入ください。)
3. 記入後は無記名のまま、同封の返信用封筒に入れて、

**7 月 20 日 (金)** までにポストに投函してください。

### ■調査に関する問い合わせ

岐阜県環境生活部人権施策推進課  
TEL 058-272-8250 (直通)





問7 人権意識を高める方法としては、どのようなものが有効と考えられますか。次の中からいくつでも選んで○をつけてください。

- |             |                    |
|-------------|--------------------|
| 1 行政による啓発活動 | 2 市民団体による啓発活動      |
| 3 家庭での教育    | 4 学校での教育           |
| 5 特にない      | 6 その他（具体的に： _____） |

問8 過去3年間ぐらいの間に、人権問題に関する講演会や研修会への参加について、どのような対応をしてきましたか。次の中から1つだけ選んで○をつけてください。

- |                                 |
|---------------------------------|
| 1 自らの意思で数多く参加してきた               |
| 2 自らの意思で時々参加してきた                |
| 3 職場や地域の参加割り当てなどがあるので仕方なく参加してきた |
| 4 関心はあるが、参加したことはない              |
| 5 関心がないので、参加したことはない             |
| 6 講演会、研修会自体を知らなかった              |

問9 あなたは、これまでに人権を侵害（暴力、脅迫、強要、プライバシーの侵害、差別待遇など）されたと感じたことがありますか。次の中から1つだけ○をつけてください。

- |               |              |               |
|---------------|--------------|---------------|
| 1 大いに感じたことがある | 2 少し感じたことがある | 3 あまり感じたことがない |
| 4 全く感じたことがない  | 5 わからない      |               |

問10 問9で「1」または「2」を選択された方にお聞きします。それはどのような人権侵害ですか。次の中からいくつでも選んで○をつけてください。

- |                   |                           |
|-------------------|---------------------------|
| 1 あらぬ噂、他人からの悪口、陰口 | 2 名誉・信用のき損、侮辱             |
| 3 他人による暴力、脅迫、強要   | 4 パートナーによる暴力、脅迫、強要        |
| 5 職場でのプライバシーの侵害   | 6 家庭・地域でのプライバシーの侵害        |
| 7 職場における差別待遇      | 8 地域や家庭での差別待遇             |
| 9 公的機関による不当な扱い    | 10 セクシュアル・ハラスメント（性的いやがらせ） |
| 11 ストーカー（つきまとい）行為 | 12 その他（具体的に： _____）       |

問11 もしも人権侵害を受けた場合、どのような対応をしますか。次の中からいくつでも選んで○をつけてください。

- |                         |                    |
|-------------------------|--------------------|
| 1 黙って我慢をする              | 2 相手に抗議をする         |
| 3 家族に相談をする              | 4 友人に相談をする         |
| 5 所属する団体やサークルに相談をする     | 6 民生委員等に相談をする      |
| 7 弁護士に相談をする             | 8 法務局や人権擁護委員に相談をする |
| 9 県や市役所・町村役場など公的機関に相談する | 10 警察に相談をする        |
| 11 その他（具体的に： _____）     |                    |

## 女性の人権についておたずねします

問12 女性の人権問題について、関心の度合いはどの程度ありますか。次の中から1つだけ選んで○をつけてください。

- 1 かなりある    2 まあまあある    3 ふ つ う    4 あまりない    5 まったくない

問13 女性の人権問題について、特に問題があると思うのはどのようなことですか。次の中から3つまで選んで○をつけてください。

- 1 「男は仕事、女は家事・育児」など、性別による固定的な役割分担意識があること  
2 職場において、採用時あるいは昇進・昇格時などで男女の待遇に違いがあること  
3 地域社会において、女性の伝統行事への参加制限といった慣習やしきたりが残っていること  
4 家事・育児や介護などを、男女が共同して担うことができる社会の仕組みが十分整備されていないこと  
5 商品の広告などで、伝えたい内容に関係なく女性の水着姿・裸体などをむやみに使用していること  
6 政策や方針を決定する過程に女性が十分参画していない、または参画できないこと  
7 職場においてセクシャル・ハラスメント（性的いやがらせなど）を受けること  
8 家庭内や恋愛関係において男性から暴力を受けること  
9 特に問題があると思うことはない  
10 その他（具体的に： \_\_\_\_\_ )

問14 女性の人権を尊重していくためには、どのようなことが必要だと思えますか。次の中から3つまで選んで○をつけてください。

- 1 男女平等意識を確立するための啓発活動を推進する  
2 雇用の分野における男女の均等な機会と待遇の確保を行うことを徹底する  
3 家庭生活と職場の両立が容易になるような就労環境の整備を図る  
4 あらゆる分野における意思決定の過程に、より多くの女性が参画できるような措置を講ずる  
5 学校教育や社会教育の場で、男女平等を推進するための教育・学習活動を充実させる  
6 男女がともに共同して家庭生活や地域活動に携われるような社会づくりを推進する  
7 男女平等の視点に立って、社会慣習の中にある性別による固定的な役割分担を見直す  
8 女性の人権侵害についての相談体制を充実させる  
9 特に必要だと思わない  
10 わからない  
11 その他（具体的に： \_\_\_\_\_ )

## 子どもの人権についておたずねします

問15 子どもの人権問題について、関心の度合いはどの程度ありますか。次の中から1つだけ選んで○をつけてください。

- 1 かなりある    2 まあまあある    3 ふ つ う    4 あまりない    5 まったくない

問16 子どもの人権問題について、特に問題があると思うのはどのようなことですか。次の中から2つまで選んで○をつけてください。

- 1 「仲間はずれ」や「無視」、容姿に関する悪口等、身体への直接攻撃や相手がいやがることをしたり、させたりするなどのいじめを行うこと
- 2 いじめをしている人や、いじめられている人を見て見ぬふりをする事
- 3 家庭で親が子どもを虐待すること
- 4 学校や就職の選択などに関する子どもの意見について、親がその意見を無視すること
- 5 学校で教師が体罰を行うこと
- 6 子どもを成績や学歴だけで判断すること
- 7 暴力や性など子どもにとって有害な情報（インターネット出会い系サイト・ポルノ雑誌等）がたくさんあること
- 8 特に問題があると思うことはない
- 9 その他（具体的に： \_\_\_\_\_ )

問17 あなたが児童虐待を発見したらどうされますか。次の中から1つだけ選んで○をつけてください。

- 1 学校や子ども相談センター、県や市町村の福祉窓口などに知らせる
- 2 民生・児童委員に知らせる
- 3 どこ（誰）に知らせたらいいのかわからない
- 4 他人の家庭のことには口を出さないなどの理由で何もしない
- 5 その他（具体的に： \_\_\_\_\_ )

問18 子どもの人権を尊重するためには、どのようなことが必要だと思いますか。次の中から2つまで選んで○をつけてください。

- 1 子どもの人権相談所や電話相談所を充実する
- 2 子どもの人権を守るための啓発広報活動を推進する
- 3 子どもの個性・自主性を尊重するような社会をつくりあげる
- 4 親の家庭でのしつけや教育力を向上させる
- 5 家庭・学校・地域の連帯意識を高め、3者が連携して活動に取り組む
- 6 児童買春・児童ポルノ等の取締りを強化する
- 7 特に必要だと思うことはない
- 8 わからない
- 9 その他（具体的に： \_\_\_\_\_ )

## 高齢者の人権についておたずねします

問19 高齢者の人権問題について、関心の度合いはどの程度ありますか。次の中から1つだけ選んで○をつけてください。

- 1 かなりある    2 まあまあある    3 ふ つ う    4 あまりない    5 まったくない

問20 高齢者の人権問題について、特に問題があると思うのはどのようなことですか。次の中から3つまで選んで○をつけてください。

- 1 経済的に自立が困難なこと  
2 働ける能力を発揮する機会が少ないこと  
3 悪徳商法の被害が多いこと  
4 家庭内での介護において嫌がらせや虐待をすること  
5 病院や養護施設において劣悪な処遇や虐待をすること  
6 高齢者を邪魔者扱いし、つまはじきにすること  
7 高齢者を子どもまたは幼児扱いすること  
8 高齢者の意見や行動を尊重しないこと  
9 特に問題があると思うことはない  
10 その他（具体的に： \_\_\_\_\_ )

問21 高齢者の人権を守るためには、どのようなことが必要だと思いますか。次の中から3つまで選んで○をつけてください。

- 1 「敬老の日」「老人の日」「老人週間」などの行事を通じ、高齢者の福祉について、関心と理解を深める  
2 学校や家庭、地域で、高齢者に対する尊敬や感謝の心を育てる機会を設ける  
3 高齢者が能力や知識、経験を生かして活躍できるよう、生涯学習やボランティア活動、就業の機会を増やす  
4 年金や住宅、福祉、医療サービスなどの充実で高齢者の生活の安定を図る  
5 相談事業の充実や高齢者をねらった犯罪等の防止など、高齢者の生活や権利を守る制度を充実させる  
6 高齢者を画一的に見るのではなく、一人ひとりにあった施策を充実させる  
7 自由に行動したり買い物に出かけられるよう、駅の階段や道路の段差の解消、公共交通機関の整備を促進する  
8 特に必要だと思うことはない  
9 わからない  
10 その他（具体的に： \_\_\_\_\_ )

## 障がい者の人権についておたずねします

問22 障がい者の人権問題について、関心の度合いはどの程度ありますか。次の中から1つだけ選んで○をつけてください。

- 1 かなりある    2 まあまあある    3 ふ つ う    4 あまりない    5 まったくない

問23 障がい者の人権問題について、特に問題があると思うのはどのようなことですか。次の中から2つまで選んで○をつけてください。

- |   |                                  |
|---|----------------------------------|
| 1 | 障がいのある人の生活上の不便さなどに関する人々の認識が欠けている |
| 2 | 道路の段差や駅の建物など外出に支障がある             |
| 3 | スポーツ活動や文化活動などへの参加に配慮がなされていない     |
| 4 | 就労の機会が少なく、また職種もかぎられている           |
| 5 | 障がいのある人の暮らしに適した住宅が身近な地域に少ない      |
| 6 | 身近な地域での福祉サービスが十分でない              |
| 7 | 特に問題があると思うことはない                  |
| 8 | その他（具体的に： _____）                 |

問24 障がいのある人の人権を守るためには、特にどのようなことが必要だと思いますか。次の中から3つまで選んで○をつけてください。

- |    |                                      |
|----|--------------------------------------|
| 1  | 障がいのある人の人権を守るための啓発広報活動を推進する          |
| 2  | 障がいのある人が安心して外出できるよう建物の設備や公共交通機関を改善する |
| 3  | 障がいのある人がスポーツ活動や文化活動に参加しやすくする         |
| 4  | 障がいのある人の就労機会を確保する                    |
| 5  | 在宅の福祉サービスの拡充や入所施設を整備する               |
| 6  | 障がいのある人の財産保全や管理のための公的サービスを提供する       |
| 7  | 障がいのある人のための各種相談や情報提供事業を進める           |
| 8  | 特に必要だと思うことはない                        |
| 9  | わからない                                |
| 10 | その他（具体的に： _____）                     |

### 同和問題についておたずねします

問25 同和問題について、関心の度合いはどの程度ありますか。次の中から1つだけ選んで○をつけてください。

- |   |       |   |        |   |     |   |       |   |        |
|---|-------|---|--------|---|-----|---|-------|---|--------|
| 1 | かなりある | 2 | まあまあある | 3 | ふつう | 4 | あまりない | 5 | まったくない |
|---|-------|---|--------|---|-----|---|-------|---|--------|

問26 あなたが同和問題や同和地区について、はじめて知ったきっかけは何ですか。次の中から1つだけ選んで○をつけてください。

- |    |                   |    |                    |
|----|-------------------|----|--------------------|
| 1  | 家族や親戚の人から聞いた      | 2  | 近所の人から聞いた          |
| 3  | 職場の人から聞いた         | 4  | 学校の友達から聞いた         |
| 5  | 学校の授業で教わった        | 6  | テレビ・ラジオ・新聞・本などで知った |
| 7  | 同和問題の集会や研修会で知った   | 8  | 県や市町村の広報紙や冊子などで知った |
| 9  | インターネットで知った       | 10 | 覚えていない             |
| 11 | 同和問題や同和地区のことを知らない | 12 | その他（具体的に： _____）   |



問 27 あなたのお子さんが（いらっしゃらない場合は、いると仮定してお考えください）、同和地区出身の人と結婚するとしたら、あなたはどうしますか。あなたの気持ちにいちばん近いものを次の中から1つだけ選んで○をつけてください。

- 1 同和地区の人であるかないかは関係なく、祝福する
- 2 自分としてはこだわりがあるが、子どもの意志を尊重して認める
- 3 家族・親戚などの反対があれば、認めない
- 4 自分は反対であり、絶対に認めない
- 5 わからない
- 6 その他（具体的に： \_\_\_\_\_ )

問 28 同和問題について、あなたはどのように考えますか。あなたの考え方にいちばん近いものを次の中から1つだけ選んで○をつけてください。

- 1 とても難しい問題なので、できるだけ避けていきたい
- 2 人間の自由や平等に関する問題なので、解決のために努力したい
- 3 同和地区の人々の問題であり、自分には関係ない
- 4 あまりさわがずそっとしておけばよい
- 5 特に関心はない
- 6 わからない
- 7 その他（具体的に： \_\_\_\_\_ )

問 29 同和問題を解決するためには、どうしたらよいとお考えですか。重要だと思うものを次の中から3つまで選んで○をつけてください。

- 1 同和地区の生活環境をよくする
- 2 同和地区の人々の収入の安定向上を図る
- 3 同和地区の人々の教育水準を高め、生活力を向上する
- 4 同和地区の人々が受ける差別の実態を知らせる機会を増やすなど同和地区外へ働きかけを行う
- 5 同和地区外の人々が同和問題に関する意識を高め、積極的に同和地区内の人々との交流をはかる
- 6 同和地区内外の人々がともに理解を深め、相互に交流する
- 7 同和地区のことや差別のことなど口にださないで、そっとしておけば自然になくなる
- 8 学校教育、社会教育を通じて、人権を大切にする教育・啓発活動を積極的に行う
- 9 えせ同和行為(\*)を排除する
- 10 インターネットを利用した差別を助長するような情報の防止対策を充実する
- 11 特に問題になっていない
- 12 わからない
- 13 その他（具体的に： \_\_\_\_\_ )

(\*) えせ同和行為とは、同和問題を口実として行われる不法、不当な行為の要求

## アイヌの人々の人権についておたずねします

問30 アイヌの人々の人権問題について、関心の度合いはどの程度ありますか。次の中から1つだけ選んで○をつけてください。

- 1 かなりある    2 まあまあある    3 ふ つ う    4 あまりない    5 まったくない

問31 アイヌの人々の人権問題について、特に問題があると思うのはどのようなことですか。以下の中から2つまで選んで○をつけてください。

- 1 アイヌの人々についての理解や認識が十分でないこと    2 結婚や就職において不利な条件におかれていること  
3 住宅、生活環境など生活水準が低いこと    4 差別的な言動があること  
5 独自の文化や伝統の保存、伝承が図られていないこと    6 特に問題があると思うことはない  
7 わからない    8 その他（具体的に：                    )

問32 アイヌの人々の人権を守るためには、特にどのようなことが必要だと思いますか。以下の中から2つまで選んで○をつけてください。

- 1 アイヌの人々のための人権相談所や電話相談所を充実する  
2 アイヌの人々の独自の文化や伝統について認識を深めるための教育・啓発活動を推進する  
3 アイヌの人々の就職の機会を確保する  
4 各種相談や情報提供を充実する  
5 特に必要だと思うことはない  
6 わからない  
7 その他（具体的に：                    )

## 外国人の人権についておたずねします

問33 外国人の人権問題について、関心の度合いはどの程度ありますか。次の中から1つだけ選んで○をつけてください。

- 1 かなりある    2 まあまあある    3 ふ つ う    4 あまりない    5 まったくない

問34 外国人の人権問題について、特に問題があると思うのはどのようなことですか。以下の中から2つまで選んで○をつけてください。

- 1 外国人についての理解や認識が十分でないこと  
2 住宅を容易に借りることができないこと  
3 言葉や生活習慣が違うため、地域社会で受け入れられにくいこと  
4 外国人の子どもに対し、自国の言葉での教育が行われていないこと  
5 就職や仕事の内容、待遇などで、不利な条件におかれていること  
6 特に問題があると思うことはない  
7 その他（具体的に：                    )

問35 外国人の人権を尊重するためには、特にどのようなことが必要だと思いますか。以下の中から2つまで選んで○をつけてください。

- 1 外国人の文化や生活習慣などへの理解を深める
- 2 外国人のための住宅の確保に際し、不利な取扱いをしない
- 3 外国人の子どもに対し、自国の言語で教育を受けることができる環境を整備する
- 4 外国人のための適正な就労の場の確保に理解をする
- 5 外国人との結婚に対する偏見をなくす
- 6 特に必要だと思うことはない
- 7 わからない
- 8 その他（具体的に： \_\_\_\_\_ )

**感染症患者等（エイズ患者、HIV感染者、ハンセン病患者等）の人権についておたずねします**

問36 感染症患者等の人権問題について、関心の度合いはどの程度ありますか。次の中から1つだけ選んで○をつけてください。

- 1 かなりある
- 2 まあまあある
- 3 ふ つ う
- 4 あまりない
- 5 まったくない

問37 感染症患者等の人権問題について、特に問題があると思うのはどのようなことですか。次の中から3つまで選んで○をつけてください。

- 1 結婚問題で周囲に反対されること
- 2 就職や職場などで不利な扱いをされること
- 3 医療機関で治療や入院を断られること
- 4 無断でエイズ検査等をされること
- 5 差別的な言動をされること
- 6 ハンセン病療養所の外で自立した生活を営むことが困難なこと
- 7 アパート等の入居を拒否されること
- 8 宿泊を拒否されること
- 9 特に問題があると思うことはない
- 10 わからない
- 11 その他（具体的に： \_\_\_\_\_ )

問38 あなたの職場や地域に感染症患者等がいる場合、あなたはどのような態度で接すると思いますか。次の中から1つだけ選んで○をつけてください。

- 1 その人のために何か支援しようと思う
- 2 今までどおり普通に接すると思う
- 3 なるべく関わりたくないと思う
- 4 絶対関わりたくないと思う
- 5 わからない
- 6 その他（具体的に： \_\_\_\_\_ )

問39 ハンセン病患者等の人権尊重や名誉回復のためには、どうしたらよいとお考えですか。重要だと思うものを3つまで選んで○をつけてください。

- |    |                          |   |
|----|--------------------------|---|
| 1  | ハンセン病に関するパンフレットやチラシを作成する |   |
| 2  | 新聞・テレビ・ラジオ等を利用して普及啓発をする  |   |
| 3  | ハンセン病週間を中心に、積極的な啓発活動を行う  |   |
| 4  | ハンセン病に関する講演会を開催する        |   |
| 5  | ハンセン病に関する副読本（参考書）を作成する   |   |
| 6  | ハンセン病療養所入所者を訪問する機会をつくる   |   |
| 7  | ハンセン病に関するボランティアの機会をつくる   |   |
| 8  | ハンセン病患者等との交流の機会をつくる      |   |
| 9  | 特に重要だと思うことはない            |   |
| 10 | わからない                    |   |
| 11 | その他（具体的に：                | ） |

**刑を終えて出所した人の人権についておたずねします**

問40 刑を終えて出所した人の人権問題について、関心の度合いはどの程度ありますか。次の中から1つだけ選んで○をつけてください。

- |   |       |   |        |   |     |   |       |   |        |
|---|-------|---|--------|---|-----|---|-------|---|--------|
| 1 | かなりある | 2 | まあまあある | 3 | ふつう | 4 | あまりない | 5 | まったくない |
|---|-------|---|--------|---|-----|---|-------|---|--------|

問41 罪や非行を犯した人が、罪をつぐなって社会復帰を図ろうとした場合、どのような問題があると思いますか。以下の中から2つまで選んで○をつけてください。

- |   |                                |   |
|---|--------------------------------|---|
| 1 | 更生した人たちに対する誤った認識や偏見が存在していること   |   |
| 2 | 就職することが難しく、経済的な自立生活が営めないこと     |   |
| 3 | 就職や職場等で不利な扱いをされること             |   |
| 4 | アパート等に入居できないこと                 |   |
| 5 | 結婚問題で周囲に反対されること                |   |
| 6 | メールやインターネットで悪質な書き込みや嫌がらせをされること |   |
| 7 | 特に問題があると思うことはない                |   |
| 8 | その他（具体的に：                      | ） |

問42 日頃から親しくつきあっている職場の人や、近所の人が刑を終えて出所した人であるとわかったとき、あなたはどうしますか。あなたのお気持ちにいちばん近いものを1つだけ選んで○をつけてください。

- 1 これまでと同じように、親しくつきあっていく
- 2 つきあいはかわらないが、いろいろ気をつかってつきあう
- 3 表面上はつきあうが、できるだけつきあいをさけていく
- 4 つきあいをやめてしまう
- 5 わからない
- 6 その他（具体的に： \_\_\_\_\_ )

問43 刑を終えて出所した人たちが社会に復帰するのを援助する「更生保護」活動をしている人たちがいます。もし、「更生保護」活動をしませんかと呼びかけられたら、あなたはどうしますか。あなたのお考えにいちばん近いものを1つだけ選んで○をつけてください。

- 1 更生保護活動は大切な仕事であり、そういう仕事を自分もしたいと思う
- 2 更生保護活動をする人は立派だと思うが、自分にはできない
- 3 犯罪の種類や刑の重さによって違うので、なんとも言えない
- 4 特に関心がない
- 5 わからない
- 6 その他（具体的に： \_\_\_\_\_ )

### 犯罪被害者とその家族の人権についておたずねします

問44 犯罪被害者とその家族の人権問題について、関心の度合いはどの程度ありますか。次の中から1つだけ選んで○をつけてください。

- 1 かなりある
- 2 まあまあある
- 3 ふ つ う
- 4 あまりない
- 5 まったくない

問45 犯罪被害者とその家族の人権問題について、特に問題があると思うのはどのようなことですか。以下の中から3つまで選んで○をつけてください。

- |    |   |
|----|---|
| 1  | 犯罪行為によって精神的なショックを受けること                        |
| 2  | 犯罪行為によって経済的な負担を受けること                          |
| 3  | 事件のことにに関して、周囲にうわさ話をされること                      |
| 4  | 警察に相談しても期待どおりの結果が得られないこと                      |
| 5  | 捜査や刑事裁判において精神的負担を受けること                        |
| 6  | 刑事裁判手続に必ずしも被害者の声が十分反映されるわけではないこと              |
| 7  | 報道によってプライバシーに関することが公表されたり、取材によって私生活の平穏が保てなくなる |
| 8  | 特に問題があると思うことはない                               |
| 9  | わからない   |
| 10 | その他（具体的に： _____ )                             |

問46 犯罪被害者とその家族の人権を守るためには、特にどのようなことが必要だと思いますか。以下の中から3つまで選んで○をつけてください。

- |    |                                   |
|----|-----------------------------------|
| 1  | 犯罪被害者とその家族のための人権相談所や電話相談所を充実する    |
| 2  | 犯罪被害者とその家族の人権を守るための教育・啓発広報活動を推進する |
| 3  | 犯罪被害者とその家族のための就職機会を確保する           |
| 4  | 犯罪被害者とその家族のために経済的な支援を行う           |
| 5  | 犯罪被害者とその家族のための警察官などの教育や訓練を充実する    |
| 6  | 精神的被害に対応するためのカウンセリングを行う           |
| 7  | 捜査や刑事裁判において犯罪被害者等に配慮した施策を講じる      |
| 8  | 犯罪被害者とその家族の人権に配慮した報道や取材を行う        |
| 9  | 犯罪予防・防止のための施策を充実させる               |
| 10 | 特に必要だと思うことはない                     |
| 11 | わからない                             |
| 12 | その他（具体的に： _____ )                 |

### インターネットによる人権侵害についておたずねします

問47 インターネットによる人権侵害について、関心の度合いはどの程度ありますか。次の中から1つだけ選んで○をつけてください。

- |   |       |   |        |   |     |   |       |   |        |
|---|-------|---|--------|---|-----|---|-------|---|--------|
| 1 | かなりある | 2 | まあまあある | 3 | ふつう | 4 | あまりない | 5 | まったくない |
|---|-------|---|--------|---|-----|---|-------|---|--------|

問48 インターネットによる人権侵害について、特に問題があると思うのはどのようなことですか。  
以下の中から2つまで選んで○をつけてください。

- |  |
|--|
| 1 他人を誹謗中傷する表現や差別を助長する表現などの人権を侵害する情報を掲載すること |
| 2 出会い系サイトなど犯罪を誘発する場となっていること                |
| 3 加害少年（未成年者）の実名や顔写真等を掲載すること                |
| 4 ネットポルノが存在すること                            |
| 5 個人情報などが流出していること                          |
| 6 特に問題があると思うことはない                          |
| 7 わからない                                    |
| 8 その他（具体的に： _____）                         |

問49 インターネットによる人権侵害を解決するためには、特にどのようなことが必要だと思いますか。以下の中から2つまで選んで○をつけてください。

- |  |
|--|
| 1 インターネットにより人権侵害を受けた者のための人権相談所や電話相談所を充実する                          |
| 2 インターネット利用者やプロバイダ等に対して、個人のプライバシーや名誉に関する正しい理解を深めるための教育・啓発広報活動を推進する |
| 3 企業等が個人情報保護法を正しく理解し、適切な安全対策を講ずる                                   |
| 4 プロバイダ等に対し情報の停止・削除を求める  |
| 5 違法な情報発信者に対する監視・取締りを強化する  |
| 6 特に必要だと思うことはない  |
| 7 わからない  |
| 8 その他（具体的に： _____）   |

### ホームレスの人権についておたずねします

問50 ホームレスの人権問題について、関心の度合いはどの程度ありますか。次の中から1つだけ選んで○をつけてください。

- |         |          |         |         |          |
|---------|----------|---------|---------|----------|
| 1 かなりある | 2 まあまあある | 3 ふ つ う | 4 あまりない | 5 まったくない |
|---------|----------|---------|---------|----------|

問51 ホームレスの人権問題について、特に問題があると思うのはどのようなことですか。以下の  
中から2つまで選んで○をつけてください。

- 1 ホームレスに対する誤解や偏見がある
- 2 嫌がらせや暴力を受ける
- 3 医療機関において、診療拒否などの差別的な扱いを受ける
- 4 就職することが難しく、経済的な自立生活が営めない
- 5 アパートなどの住宅への入居が困難
- 6 特に問題があると思うことはない
- 7 わからない
- 8 その他（具体的に： \_\_\_\_\_ )

問52 ホームレスへの人権問題を解決するためには、特にどのようなことが必要だと思いますか。  
以下の中から2つまで選んで○をつけてください。

- 1 ホームレスに対する誤解や偏見を解消するための教育・啓発広報活動を推進する
- 2 安定した住居を確保する
- 3 雇用主に対する啓発活動を行い、就業機会を確保する
- 4 ホームレスのための人権相談体制を充実する
- 5 特に必要だと思うことはない
- 6 わからない
- 7 その他（具体的に： \_\_\_\_\_ )

### 性的指向の異なる人（同性愛、両性愛など）の人権についておたずねします

問53 性的指向の異なる人の人権問題について、関心の度合いはどの程度ありますか。次の中から  
1つだけ選んで○をつけてください。

- 1 かなりある
- 2 まあまあある
- 3 ふ つ う
- 4 あまりない
- 5 まったくない

問54 性的指向の異なる人の人権問題について、特に問題があると思うのはどのようなことですか。  
以下の中から2つまで選んで○をつけてください。

- 1 世間から好奇又は偏見の目で見られること
- 2 就職や仕事の内容、待遇などで、不利な条件におかれていること
- 3 地域社会・職場・家庭・学校などで孤立、排除されること
- 4 性的異常者とみなされ嫌がらせを受けたり、蔑称で呼ばれるなど冷やかしの対象となること
- 5 法律が整備されていないこと
- 6 特に問題があると思うことはない
- 7 わからない
- 8 その他（具体的に： \_\_\_\_\_ )



問55 性的指向の異なる人への人権問題を解決するためには、特にどのようなことが必要だと思いますか。以下の中から2つまで選んで○をつけてください。

- 1 性的指向の異なる人のための人権相談所や電話相談所を充実する
- 2 性的指向の異なる人に関する正しい理解を深めるための教育・啓発広報活動を推進する
- 3 性的指向の異なる人に関する法的認知・保護を行う
- 4 性的指向の異なる人とその支援者の活動を支援する
- 5 特に必要だと思うことはない
- 6 わからない
- 7 その他（具体的に： \_\_\_\_\_）

**性同一性障がい者（「からだの性」と「こころの性」が一致していない状態）の人権についておたずねします**

問56 性同一性障がい者の人権問題について、関心の度合いはどの程度ありますか。次の中から1つだけ選んで○をつけてください。

- 1 かなりある
- 2 まあまあある
- 3 ふ つ う
- 4 あまりない
- 5 まったくない

問57 性同一性障がい者の人権問題について、特に問題があると思うのはどのようなことですか。以下の中から2つまで選んで○をつけてください。

- 1 性同一性障がいに対する社会的理解度が低いため、世間から誤解又は偏見の目で見られること
- 2 就職や仕事の内容、待遇などで、不利な条件におかれていること
- 3 地域社会・職場・家庭・学校などで孤立、排除されること
- 4 性的異常者とみなされ嫌がらせをされたり、蔑称で呼ばれるなど冷やかしの対象となること
- 5 性別変更などの法律が不十分なこと
- 6 特に問題があると思うことはない
- 7 わからない
- 8 その他（具体的に： \_\_\_\_\_）

問58 性同一性障がい者への人権問題を解決するためには、特にどのようなことが必要だと思いますか。以下の中から2つまで選んで○をつけてください。

- 1 性同一性障がい者のための人権相談所や電話相談所を充実する
- 2 性同一性障がい者に関する正しい理解を深めるための教育・啓発広報活動を推進する
- 3 性同一性障がい者に関する法的認知・保護を行う
- 4 性同一性障がい者とその支援者の活動を支援する
- 5 特に必要だと思うことはない
- 6 わからない
- 7 その他（具体的に： \_\_\_\_\_）

## 人権教育・人権啓発の方法について

問59 人権教育・人権啓発の方法について、人権侵害に関する県民の皆さんの認識を深めるために特にどのようなことが必要だと思いますか。以下の中から1つ選んで○をつけてください。

- |                         |  |
|-------------------------|--|
| 1 啓発ポスター等の公募・作成・掲出      |  |
| 2 冊子、資料の作成、配布           |  |
| 3 テレビ、ラジオ、新聞、雑誌等による広報   |  |
| 4 講演会、シンポジウム、展示会等の開催    |  |
| 5 学校・職場・地域などの単位での研修会の開催 |  |
| 6 特に必要だと思うことはない         |  |
| 7 わからない                 |  |
| 8 その他（具体的に： _____）      |  |

これまでの設問に関することも含めて、人権問題に関するご意見・ご希望がございましたらご自由にお書きください。

-----
-----
-----
-----
-----
-----
-----
-----
-----

質問は以上です。ご協力ありがとうございました。

## 4-3 クロス表

問1 性別

		合計	男性	女性	無回答
全体		1,065 100.0	529 49.7	518 48.6	18 1.7
年齢	20歳代	62 100.0	25 40.3	36 58.1	1 1.6
	30歳代	158 100.0	76 48.1	82 51.9	- -
	40歳代	237 100.0	101 42.6	135 57.0	1 0.4
	50歳代	265 100.0	135 50.9	130 49.1	- -
	60歳代	243 100.0	139 57.2	104 42.8	- -
	70歳代以上	82 100.0	51 62.2	30 36.6	1 1.2
	職業	自営業・経営者	181 100.0	103 56.9	78 43.1
正規の職員・従業員		381 100.0	266 69.8	114 29.9	1 0.3
パート・アルバイト		179 100.0	30 16.8	148 82.7	1 0.6
学生		14 100.0	8 57.1	6 42.9	- -
無職		256 100.0	111 43.4	144 56.3	1 0.4
その他		34 100.0	11 32.4	23 67.6	- -
家族構成		ひとり暮らし	57 100.0	29 50.9	27 47.4
	一世代世帯	213 100.0	119 55.9	93 43.7	1 0.5
	二世帯世帯	500 100.0	253 50.6	246 49.2	1 0.2
	三世帯世帯	241 100.0	108 44.8	132 54.8	1 0.4
	その他	39 100.0	20 51.3	19 48.7	- -
居住地域	岐阜地域	389 100.0	174 44.7	214 55.0	1 0.3
	西濃地域	199 100.0	93 46.7	106 53.3	- -
	中濃地域	177 100.0	88 49.7	87 49.2	2 1.1
	東濃地域	185 100.0	115 62.2	70 37.8	- -
	飛騨地域	98 100.0	58 59.2	40 40.8	- -

## 問2 年齢

		合計	20歳代	30歳代	40歳代	50歳代	60歳代	70歳代以上	無回答
全体		1,065 100.0	62 5.8	158 14.8	237 22.3	265 24.9	243 22.8	82 7.7	18 1.7
性別	男性	529 100.0	25 4.7	76 14.4	101 19.1	135 25.5	139 26.3	51 9.6	2 0.4
	女性	518 100.0	36 6.9	82 15.8	135 26.1	130 25.1	104 20.1	30 5.8	1 0.2
職業	自営業・経営者	181 100.0	5 2.8	23 12.7	44 24.3	38 21.0	58 32.0	13 7.2	- -
	正規の職員・従業員	381 100.0	32 8.4	82 21.5	106 27.8	128 33.6	32 8.4	- -	1 0.3
	パート・アルバイト	179 100.0	7 3.9	28 15.6	58 32.4	45 25.1	38 21.2	3 1.7	- -
	学生	14 100.0	13 92.9	- -	1 7.1	- -	- -	- -	- -
	無職	256 100.0	4 1.6	20 7.8	25 9.8	41 16.0	104 40.6	60 23.4	2 0.8
	その他	34 100.0	1 2.9	5 14.7	3 8.8	12 35.3	10 29.4	3 8.8	- -
	家族構成	ひとり暮らし	57 100.0	6 10.5	6 10.5	5 8.8	12 21.1	19 33.3	8 14.0
	一世代世帯	213 100.0	3 1.4	16 7.5	22 10.3	34 16.0	100 46.9	37 17.4	1 0.5
	二世帯世帯	500 100.0	28 5.6	98 19.6	137 27.4	118 23.6	92 18.4	26 5.2	1 0.2
	三世帯世帯	241 100.0	24 10.0	31 12.9	68 28.2	84 34.9	25 10.4	8 3.3	1 0.4
	その他	39 100.0	1 2.6	7 17.9	5 12.8	17 43.6	6 15.4	3 7.7	- -
居住地域	岐阜地域	389 100.0	30 7.7	55 14.1	83 21.3	91 23.4	83 21.3	46 11.8	1 0.3
	西濃地域	199 100.0	20 10.1	27 13.6	45 22.6	53 26.6	35 17.6	19 9.5	- -
	中濃地域	177 100.0	7 4.0	37 20.9	39 22.0	56 31.6	29 16.4	8 4.5	1 0.6
	東濃地域	185 100.0	4 2.2	29 15.7	44 23.8	47 25.4	57 30.8	3 1.6	1 0.5
	飛騨地域	98 100.0	1 1.0	9 9.2	26 26.5	18 18.4	38 38.8	6 6.1	- -

問3 職業

		合計	自営業・ 経営者	正規の職員・ 従業員	アルバイト	学 生	無 職	そ の 他	無 回 答
全体		1,065 100.0	181 17.0	381 35.8	179 16.8	14 1.3	256 24.0	34 3.2	20 1.9
性別	男性	529 100.0	103 19.5	266 50.3	30 5.7	8 1.5	111 21.0	11 2.1	-
	女性	518 100.0	78 15.1	114 22.0	148 28.6	6 1.2	144 27.8	23 4.4	5 1.0
年齢	20歳代	62 100.0	5 8.1	32 51.6	7 11.3	13 21.0	4 6.5	1 1.6	-
	30歳代	158 100.0	23 14.6	82 51.9	28 17.7	-	20 12.7	5 3.2	-
	40歳代	237 100.0	44 18.6	106 44.7	58 24.5	1 0.4	25 10.5	3 1.3	-
	50歳代	265 100.0	38 14.3	128 48.3	45 17.0	-	41 15.5	12 4.5	1 0.4
	60歳代	243 100.0	58 23.9	32 13.2	38 15.6	-	104 42.8	10 4.1	1 0.4
	70歳代以上	82 100.0	13 15.9	-	3 3.7	-	60 73.2	3 3.7	3 3.7
	性別×年齢	男性20歳代	25 100.0	1 4.0	12 48.0	2 8.0	8 32.0	2 8.0	-
男性30歳代		76 100.0	14 18.4	58 76.3	1 1.3	-	2 2.6	1 1.3	-
男性40歳代		101 100.0	20 19.8	70 69.3	2 2.0	-	8 7.9	1 1.0	-
男性50歳代		135 100.0	21 15.6	96 71.1	4 3.0	-	8 5.9	6 4.4	-
男性60歳代		139 100.0	39 28.1	29 20.9	19 13.7	-	50 36.0	2 1.4	-
男性70歳代以上		51 100.0	8 15.7	-	2 3.9	-	40 78.4	1 2.0	-
女性20歳代		36 100.0	4 11.1	20 55.6	4 11.1	5 13.9	2 5.6	1 2.8	-
女性30歳代		82 100.0	9 11.0	24 29.3	27 32.9	-	18 22.0	4 4.9	-
女性40歳代		135 100.0	24 17.8	35 25.9	56 41.5	1 0.7	17 12.6	2 1.5	-
女性50歳代		130 100.0	17 13.1	32 24.6	41 31.5	-	33 25.4	6 4.6	1 0.8
女性60歳代		104 100.0	19 18.3	3 2.9	19 18.3	-	54 51.9	8 7.7	1 1.0
女性70歳代以上		30 100.0	5 16.7	-	1 3.3	-	19 63.3	2 6.7	3 10.0
家族構成		ひとり暮らし	57 100.0	7 12.3	18 31.6	8 14.0	2 3.5	20 35.1	2 3.5
	一世代世帯	213 100.0	36 16.9	50 23.5	27 12.7	-	87 40.8	11 5.2	2 0.9
	二世帯世帯	500 100.0	85 17.0	202 40.4	97 19.4	5 1.0	97 19.4	13 2.6	1 0.2
	三世帯世帯	241 100.0	48 19.9	103 42.7	41 17.0	7 2.9	34 14.1	5 2.1	3 1.2
	その他	39 100.0	5 12.8	8 20.5	6 15.4	-	17 43.6	3 7.7	-
居住地域	岐阜地域	389 100.0	49 12.6	128 32.9	72 18.5	7 1.8	113 29.0	16 4.1	4 1.0
	西濃地域	199 100.0	30 15.1	76 38.2	35 17.6	5 2.5	48 24.1	5 2.5	-
	中濃地域	177 100.0	29 16.4	71 40.1	30 16.9	1 0.6	38 21.5	8 4.5	-
	東濃地域	185 100.0	40 21.6	80 43.2	22 11.9	1 0.5	39 21.1	3 1.6	-
	飛騨地域	98 100.0	33 33.7	25 25.5	19 19.4	-	18 18.4	2 2.0	1 1.0

問4 家族構成

		合計	暮ひとり	一世帯	二世帯	三世帯	その他	無回答
全体		1,065 100.0	57 5.4	213 20.0	500 46.9	241 22.6	39 3.7	15 1.4
性別	男性	529 100.0	29 5.5	119 22.5	253 47.8	108 20.4	20 3.8	-
	女性	518 100.0	27 5.2	93 18.0	246 47.5	132 25.5	19 3.7	1 0.2
年齢	20歳代	62 100.0	6 9.7	3 4.8	28 45.2	24 38.7	1 1.6	-
	30歳代	158 100.0	6 3.8	16 10.1	98 62.0	31 19.6	7 4.4	-
	40歳代	237 100.0	5 2.1	22 9.3	137 57.8	68 28.7	5 2.1	-
	50歳代	265 100.0	12 4.5	34 12.8	118 44.5	84 31.7	17 6.4	-
	60歳代	243 100.0	19 7.8	100 41.2	92 37.9	25 10.3	6 2.5	1 0.4
	70歳代以上	82 100.0	8 9.8	37 45.1	26 31.7	8 9.8	3 3.7	-
	性別×年齢	男性20歳代	25 100.0	3 12.0	1 4.0	10 40.0	10 40.0	1 4.0
男性30歳代		76 100.0	3 3.9	8 10.5	47 61.8	14 18.4	4 5.3	-
男性40歳代		101 100.0	3 3.0	12 11.9	61 60.4	22 21.8	3 3.0	-
男性50歳代		135 100.0	7 5.2	15 11.1	61 45.2	44 32.6	8 5.9	-
男性60歳代		139 100.0	11 7.9	54 38.8	55 39.6	16 11.5	3 2.2	-
男性70歳代以上		51 100.0	1 2.0	28 54.9	19 37.3	2 3.9	1 2.0	-
女性20歳代		36 100.0	2 5.6	2 5.6	18 50.0	14 38.9	-	-
女性30歳代		82 100.0	3 3.7	8 9.8	51 62.2	17 20.7	3 3.7	-
女性40歳代		135 100.0	2 1.5	9 6.7	76 56.3	46 34.1	2 1.5	-
女性50歳代		130 100.0	5 3.8	19 14.6	57 43.8	40 30.8	9 6.9	-
女性60歳代		104 100.0	8 7.7	46 44.2	37 35.6	9 8.7	3 2.9	1 1.0
女性70歳代以上		30 100.0	7 23.3	9 30.0	6 20.0	6 20.0	2 6.7	-
職業		自営業・経営者	181 100.0	7 3.9	36 19.9	85 47.0	48 26.5	5 2.8
	正規の職員・従業員	381 100.0	18 4.7	50 13.1	202 53.0	103 27.0	8 2.1	-
	パート・アルバイト	179 100.0	8 4.5	27 15.1	97 54.2	41 22.9	6 3.4	-
	学生	14 100.0	2 14.3	-	5 35.7	7 50.0	-	-
	無職	256 100.0	20 7.8	87 34.0	97 37.9	34 13.3	17 6.6	1 0.4
	その他	34 100.0	2 5.9	11 32.4	13 38.2	5 14.7	3 8.8	-
居住地	岐阜地域	389 100.0	29 7.5	96 24.7	192 49.4	53 13.6	19 4.9	-
	西濃地域	199 100.0	10 5.0	37 18.6	82 41.2	65 32.7	5 2.5	-
	中濃地域	177 100.0	10 5.6	27 15.3	90 50.8	47 26.6	3 1.7	-
	東濃地域	185 100.0	4 2.2	32 17.3	88 47.6	50 27.0	10 5.4	1 0.5
	飛騨地域	98 100.0	4 4.1	21 21.4	47 48.0	24 24.5	2 2.0	-

問5 居住地域

		合計	岐阜地域	西濃地域	中濃地域	東濃地域	飛騨地域	無回答
全体		1,065 100.0	389 36.5	199 18.7	177 16.6	185 17.4	98 9.2	17 1.6
性別	男性	529 100.0	174 32.9	93 17.6	88 16.6	115 21.7	58 11.0	1 0.2
	女性	518 100.0	214 41.3	106 20.5	87 16.8	70 13.5	40 7.7	1 0.2
年齢	20歳代	62 100.0	30 48.4	20 32.3	7 11.3	4 6.5	1 1.6	- -
	30歳代	158 100.0	55 34.8	27 17.1	37 23.4	29 18.4	9 5.7	1 0.6
	40歳代	237 100.0	83 35.0	45 19.0	39 16.5	44 18.6	26 11.0	- -
	50歳代	265 100.0	91 34.3	53 20.0	56 21.1	47 17.7	18 6.8	- -
	60歳代	243 100.0	83 34.2	35 14.4	29 11.9	57 23.5	38 15.6	1 0.4
	70歳代以上	82 100.0	46 56.1	19 23.2	8 9.8	3 3.7	6 7.3	- -
	性別×年齢	男性20歳代	25 100.0	10 40.0	10 40.0	2 8.0	2 8.0	1 4.0
男性30歳代		76 100.0	25 32.9	15 19.7	14 18.4	19 25.0	3 3.9	- -
男性40歳代		101 100.0	37 36.6	18 17.8	11 10.9	21 20.8	14 13.9	- -
男性50歳代		135 100.0	40 29.6	22 16.3	34 25.2	30 22.2	9 6.7	- -
男性60歳代		139 100.0	35 25.2	18 12.9	20 14.4	39 28.1	26 18.7	1 0.7
男性70歳代以上		51 100.0	27 52.9	10 19.6	6 11.8	3 5.9	5 9.8	- -
女性20歳代		36 100.0	20 55.6	10 27.8	4 11.1	2 5.6	- -	- -
女性30歳代		82 100.0	30 36.6	12 14.6	23 28.0	10 12.2	6 7.3	1 1.2
女性40歳代		135 100.0	45 33.3	27 20.0	28 20.7	23 17.0	12 8.9	- -
女性50歳代		130 100.0	51 39.2	31 23.8	22 16.9	17 13.1	9 6.9	- -
女性60歳代		104 100.0	48 46.2	17 16.3	9 8.7	18 17.3	12 11.5	- -
女性70歳代以上		30 100.0	19 63.3	9 30.0	1 3.3	- -	1 3.3	- -
職業		自営業・経営者	181 100.0	49 27.1	30 16.6	29 16.0	40 22.1	33 18.2
	正規の職員・従業員	381 100.0	128 33.6	76 19.9	71 18.6	80 21.0	25 6.6	1 0.3
	パート・アルバイト	179 100.0	72 40.2	35 19.6	30 16.8	22 12.3	19 10.6	1 0.6
	学生	14 100.0	7 50.0	5 35.7	1 7.1	1 7.1	- -	- -
	無職	256 100.0	113 44.1	48 18.8	38 14.8	39 15.2	18 7.0	- -
	その他	34 100.0	16 47.1	5 14.7	8 23.5	3 8.8	2 5.9	- -
家族構成	ひとり暮らし	57 100.0	29 50.9	10 17.5	10 17.5	4 7.0	4 7.0	- -
	一世代世帯	213 100.0	96 45.1	37 17.4	27 12.7	32 15.0	21 9.9	- -
	二世帯世帯	500 100.0	192 38.4	82 16.4	90 18.0	88 17.6	47 9.4	1 0.2
	三世帯世帯	241 100.0	53 22.0	65 27.0	47 19.5	50 20.7	24 10.0	2 0.8
	その他	39 100.0	19 48.7	5 12.8	3 7.7	10 25.6	2 5.1	- -

問6 現在関心をもっている人権問題

	合計	女性の 人権問題	子ども の人権問題	高齢者 の人権問題	障がい者 の人権問題	同和問題	アイヌの人 々の人権 問題	外国人の 人権問題	感染症患 者等の 人権問題	刑を終え て出所し た人の 人権問題	犯罪被害 者とその 家族の 人権問題	インター ネットに よる人権 被害	北朝鮮 当局に よる拉致 問題	ホーム レスの 人権問題	性的指向 の異なる 人の 人権問題	性同一性 障がい者 の人権 問題	人身取引	東日本 大震災に 起因する 人権問題	特に関心 を持って いる問題 はない	その他	無回答	
全体	1,065 100.0	236 22.2	399 37.5	321 30.1	304 28.5	75 7.0	19 1.8	87 8.2	75 7.0	75 7.0	191 17.9	290 27.2	236 22.2	65 6.1	40 3.8	56 5.3	70 6.6	272 25.5	134 12.6	21 2.0	32 3.0	
性別																						
男性	529 100.0	51 9.6	180 34.0	168 31.8	155 29.3	48 9.1	14 2.6	53 10.0	36 6.8	42 7.9	101 19.1	144 27.2	136 25.7	45 8.5	16 3.0	21 4.0	33 6.2	139 26.3	72 13.6	15 2.8	10 1.9	
女性	518 100.0	184 35.5	218 42.1	151 29.2	148 28.6	27 5.2	10 1.9	33 6.4	39 7.5	33 6.4	89 17.2	146 28.2	97 18.7	20 3.9	35 6.8	36 6.9	25.5 6.9	132 25.5	61 11.8	6 1.2	9 1.7	
年齢																						
20歳代	100.0	19 3.6	20 3.3	9 1.5	20 3.2	7 1.1	3 0.4	7 1.0	5 0.7	4 0.6	12 2.1	24 4.0	9 1.4	7 1.1	7 1.1	7 1.1	6 0.9	12 2.1	6 1.1	2 0.3	-	
30歳代	158 100.0	34 21.5	68 43.0	19 12.0	36 22.8	8 5.1	3 1.9	10 6.3	7 4.4	13 8.2	31 19.6	51 32.3	25 15.8	4 2.5	7 4.4	16 10.1	11 7.0	35 22.2	23 14.6	5 3.2	2 1.3	
40歳代	237 100.0	65 27.4	101 42.6	52 21.9	67 28.3	16 6.8	3 1.3	20 8.4	15 6.3	15 6.3	47 19.8	70 29.5	43 18.1	8 3.4	8 3.4	13 5.5	20 8.4	73 30.8	32 13.5	5 2.1	2 0.8	
50歳代	265 100.0	61 23.0	103 38.9	82 30.9	82 30.9	28 10.6	7 2.6	26 9.8	27 10.2	18 6.8	49 18.5	78 29.4	55 20.8	22 8.3	13 4.5	22 8.3	64 24.2	38 14.3	7 2.6	9 3.4	-	
60歳代	243 100.0	43 17.7	83 34.2	106 43.6	75 30.9	14 5.8	3 1.2	19 7.8	17 7.0	22 9.1	42 17.3	55 22.6	76 31.3	19 7.8	5 2.1	6 2.5	9 3.7	66 27.2	20 8.2	2 0.8	5 2.1	
70歳代以上	82 100.0	14 17.1	23 28.0	25 30.9	23 28.0	2 2.4	-	3 3.7	4 4.9	4 4.9	5 5.8	11 13.4	6 7.4	1 1.3	1 1.2	-	2 2.4	20 24.4	11 13.0	-	12 14.7	
性別×年齢																						
男性20歳代	25 100.0	5 20.0	3 12.0	3 12.0	3 12.0	3 12.0	3 12.0	3 12.0	3 12.0	3 12.0	3 12.0	3 12.0	3 12.0	3 12.0	3 12.0	3 12.0	3 12.0	3 12.0	3 12.0	3 12.0	3 12.0	3 12.0
男性30歳代	76 100.0	6 7.9	29 38.2	11 14.5	18 23.7	6 7.9	3 3.9	6 7.9	5 6.6	8 10.5	16 21.1	23 30.3	13 17.1	4 5.3	4 5.3	6 7.9	4 5.3	17 22.4	13 17.1	3 3.9	2 2.6	
男性40歳代	101 100.0	10 9.9	38 37.6	20 19.8	26 25.7	2 2.0	13 12.9	6 5.9	9 8.9	21 20.8	27 26.7	24 23.8	6 5.9	6 4.0	5 4.0	8 7.9	8 7.9	31 31.7	15 14.9	3 3.0	1 1.0	
男性50歳代	135 100.0	16 11.9	47 35.6	41 30.4	40 29.6	19 14.1	12 9.0	13 9.6	9 6.7	27 20.0	27 20.0	29 21.5	14 10.4	4 3.0	6 4.4	11 8.1	11 25.2	34 11.1	15 4.4	5 3.7	5 3.7	
男性60歳代	139 100.0	11 7.9	44 31.7	44 31.7	48 34.5	9 6.5	3 2.2	16 11.3	14 10.1	26 18.0	26 18.0	47 33.8	26 18.0	3 2.2	3 2.2	5 3.6	5 3.6	43 30.9	13 9.4	2 1.4	1 0.7	
男性70歳代以上	51 100.0	3 5.9	14 27.5	16 31.4	16 31.4	1 2.0	-	3 5.9	2 3.6	2 3.6	3 5.8	9 17.6	3 5.8	1 1.7	1 1.7	3 5.8	3 5.8	17 17.6	6 6.1	1 1.0	-	
女性20歳代	36 100.0	14 38.9	13 36.1	5 13.9	12 33.3	4 11.1	1 2.8	5 13.9	2 5.6	2 5.6	6 16.7	3 13.1	2 5.6	3 8.3	7 16.7	7 19.4	2 5.6	9 25.0	4 11.1	1 2.8	-	
女性30歳代	82 100.0	28 34.1	39 47.6	8 9.8	18 22.0	2 2.4	-	4 4.9	5 6.1	15 18.3	28 34.1	12 14.6	2 2.4	3 3.7	10 12.2	7 8.5	10 12.2	18 22.0	2 2.4	2 2.4	-	
女性40歳代	135 100.0	54 40.0	63 46.7	32 23.7	41 30.4	6 4.4	7 5.2	9 6.7	6 4.4	26 19.3	43 31.9	18 13.3	2 1.5	2 3.0	8 5.9	12 8.9	12 30.4	17 12.6	2 1.5	1 0.7	-	
女性50歳代	130 100.0	45 34.6	55 42.3	41 31.5	42 32.3	9 6.9	3 2.3	14 10.8	14 10.8	22 16.9	38 29.2	26 20.0	8 6.2	8 5.4	8 6.2	5 3.8	8 6.2	23 17.7	3 2.3	1 0.8	3 2.3	
女性60歳代	104 100.0	32 30.8	39 37.5	42 40.4	27 26.0	5 4.8	-	8 7.7	8 7.7	16 15.4	16 15.4	2 2.0	2 2.0	2 2.0	2 2.0	2 2.0	2 2.0	2 2.0	2 2.0	2 2.0	2 2.0	
女性70歳代以上	30 100.0	11 36.7	7 30.0	2 73.3	7 23.3	1 3.3	-	3 10.0	2 6.7	3 10.0	3 10.0	3 10.0	3 10.0	3 10.0	3 10.0	3 10.0	3 10.0	3 10.0	3 10.0	3 10.0	3 10.0	
職業																						
自営業・経営者	181 100.0	35 19.3	72 39.8	57 31.5	47 26.0	11 6.1	4 2.2	13 7.2	12 6.6	11 6.1	36 19.9	46 25.4	45 24.9	7 3.9	6 3.3	6 3.3	6 3.3	16 8.8	47 26.0	20 11.0	3 1.7	
正規の職員・従業員	381 100.0	74 19.4	147 38.6	92 24.1	104 27.3	39 10.2	9 2.4	37 9.7	32 8.4	27 7.1	72 18.9	111 29.1	71 18.6	25 6.6	14 3.7	30 7.9	23 6.0	56 26.2	10 14.7	6 2.6	6 1.6	
パート・アルバイト	179 100.0	56 31.3	70 39.1	57 31.9	56 31.3	12 6.7	2 1.1	14 7.8	10 5.6	15 8.4	38 21.2	38 20.7	37 20.7	12 6.7	7 3.9	7 3.9	12 6.7	48 26.8	22 12.3	2 1.1	2 1.1	
学生	14 100.0	4 28.6	4 28.6	2 14.3	2 14.3	1 7.1	1 7.1	2 14.3	2 14.3	2 14.3	2 14.3	2 14.3	2 14.3	2 14.3	2 14.3	2 14.3	2 14.3	2 14.3	2 14.3	2 14.3	2 14.3	
無職	256 100.0	57 22.3	90 35.2	98 38.3	88 34.4	11 4.3	2 0.8	19 7.4	19 7.4	37 14.5	61 23.8	70 27.3	15 5.9	3 1.1	3 1.1	9 3.5	14 5.5	32 12.5	6 2.3	5 2.0	5 2.0	
その他	34 100.0	8 23.5	13 38.2	12 35.3	6 17.6	1 2.9	1 2.9	1 2.9	2 5.9	2 5.9	5 14.7	5 14.7	9 26.5	1 2.9	2 5.9	2 5.9	3 8.8	5 14.7	2 5.9	2 5.9	2 5.9	
家族構成																						
ひとり暮らし	57 100.0	10 17.5	20 35.1	21 36.8	17 29.8	2 3.5	-	3 5.3	4 7.0	4 7.0	7 12.3	14 24.6	15 26.3	6 10.5	1 1.8	2 3.5	4 7.0	12 21.1	8 14.0	3 5.3	-	
一世帯世帯	213 100.0	52 24.4	80 37.8	85 39.9	61 28.6	14 6.6	7 3.3	16 7.5	18 8.5	39 18.3	50 23.5	65 30.5	14 6.6	4 1.9	10 4.7	9 4.2	9 4.2	24 11.3	3 1.4	2 0.9	2 0.9	
二世帯世帯	500 100.0	114 22.8	190 38.0	149 29.8	136 27.2	37 7.4	9 1.8	55 11.0	37 7.8	39 8.6	93 18.6	143 28.6	106 21.2	26 5.2	24 4.8	27 5.4	27 5.4	66 28.8	11 2.2	8 1.6	8 1.6	
三世帯世帯	241 100.0	52 21.6	97 40.2	63 26.0	76 31.5	20 8.3	3 1.2	32 13.3	17 7.1	16 6.6	43 17.8	40 16.6	17 7.1	17 7.1	17 7.1	17 7.1	17 7.1	35 14.5	32 13.3	3 1.2	8 3.3	
その他	39 100.0	8 20.5	11 28.2	11 28.2	13 33.3	2 5.1	2 5.1	2 5.1	2 5.1	2 5.1	2 5.1	2 5.1	2 5.1	2 5.1	2 5.1	2 5.1	2 5.1	2 5.1	2 5.1	2 5.1	2 5.1	
居住地域																						
岐阜地域	389 100.0	100 25.7	244 62.5	114 29.3	113 29.0	31 8.0	4 1.0	31 8.0	29 7.5	31 8.0	70 18.0	109 28.0	90 23.1	27 6.9	18 4.6	21 5.4	26 6.7	95 24.4	52 13.4	8 2.1	5 1.3	
西濃地域	199 100.0	51 25.6	77 38.7	69 34.7	57 28.6	16 8.0	1 0.5	13 6.5	9 4.5	6 3.0	31 15.6	50 25.2	35 17.6	5 2.5	5 2.5	7 3.5	10 5.0	27 13.6	7 3.5	4 2.0	4 2.0	
中濃地域	177 100.0	37 20.9	67 37.9	46 26.0	45 25.4	13 7.3	4 2.3	19 10.7	14 7.9	15 8.5	32 18.1	44 24.9	33 18.6	13 7.3	13 7.3	15 8.5	15 8.5	45 25.4	21 11.9	3 1.7	3 1.7	
東濃地域	185 100.0	28 15.1	79 42.7	56 30.3	57 30.3	14 7.6	10 5.4	22 11.9	17 9.2	18 9.2	38 20.5	51 27.6	46 24.9	16 8.6	10 5.4	13 7.6	14 8.0	21 30.8	3 4.1	4 5.5	4 5.5	
飛騨地域	98 100.0	19 19.4	30 30.6	34 34.7	28 28.6	1 1.0	-	2 2.0	6 6.1	5 5.1	19 19.4	27 27.6	21 21.4	4 4.1	1 1.0	5 5.1	5 5.1	25 25.5	12 12.2	-	3 3.1	



問7 人権意識を高める方法

		合計	行政による啓発活動	市民団体による啓発活動	家庭での教育	学校での教育	特にない	その他	無回答	
全体		1,065 100.0	490 46.0	217 20.4	602 56.5	712 66.9	64 6.0	31 2.9	19 1.8	
性別	男性	529 100.0	247 46.7	114 21.6	276 52.2	348 65.8	34 6.4	12 2.3	5 0.9	
	女性	518 100.0	239 46.1	102 19.7	320 61.8	356 68.7	28 5.4	19 3.7	9 1.7	
年齢	20歳代	62 100.0	24 38.7	14 22.6	37 59.7	49 79.0	2 3.2	6 9.7	- -	
	30歳代	158 100.0	57 36.1	25 15.8	98 62.0	109 69.0	10 6.3	3 1.9	1 0.6	
	40歳代	237 100.0	117 49.4	37 15.6	143 60.3	165 69.6	12 5.1	6 2.5	3 1.3	
	50歳代	265 100.0	128 48.3	54 20.4	143 54.0	179 67.5	17 6.4	9 3.4	5 1.9	
	60歳代	243 100.0	125 51.4	69 28.4	127 52.3	154 63.4	13 5.3	4 1.6	3 1.2	
	70歳代以上	82 100.0	35 42.7	17 20.7	47 57.3	48 58.5	7 8.5	3 3.7	2 2.4	
	性別×年齢	男性20歳代	25 100.0	11 44.0	7 28.0	12 48.0	20 80.0	1 4.0	2 8.0	- -
男性30歳代		76 100.0	28 36.8	11 14.5	47 61.8	48 63.2	5 6.6	2 2.6	1 1.3	
男性40歳代		101 100.0	50 49.5	20 19.8	58 57.4	68 67.3	7 6.9	3 3.0	- -	
男性50歳代		135 100.0	64 47.4	23 17.0	64 47.4	92 68.1	8 5.9	2 1.5	2 1.5	
男性60歳代		139 100.0	69 49.6	42 30.2	68 48.9	86 61.9	8 5.8	1 0.7	1 0.7	
男性70歳代以上		51 100.0	24 47.1	11 21.6	26 51.0	33 64.7	4 7.8	2 3.9	1 2.0	
女性20歳代		36 100.0	12 33.3	7 19.4	24 66.7	28 77.8	1 2.8	4 11.1	- -	
女性30歳代		82 100.0	29 35.4	14 17.1	51 62.2	61 74.4	5 6.1	1 1.2	- -	
女性40歳代		135 100.0	67 49.6	17 12.6	85 63.0	96 71.1	5 3.7	3 2.2	3 2.2	
女性50歳代		130 100.0	64 49.2	31 23.8	79 60.8	87 66.9	9 6.9	7 5.4	3 2.3	
女性60歳代		104 100.0	56 53.8	27 26.0	59 56.7	68 65.4	5 4.8	3 2.9	2 1.9	
女性70歳代以上		30 100.0	10 33.3	6 20.0	21 70.0	15 50.0	3 10.0	1 3.3	1 3.3	
職業		自営業・経営者	181 100.0	90 49.7	38 21.0	103 56.9	113 62.4	7 3.9	3 1.7	4 2.2
		正規の職員・従業員	381 100.0	172 45.1	71 18.6	209 54.9	272 71.4	21 5.5	17 4.5	3 0.8
	パート・アルバイト	179 100.0	86 48.0	41 22.9	109 60.9	123 68.7	13 7.3	3 1.7	3 1.7	
	学生	14 100.0	5 35.7	1 7.1	9 64.3	13 92.9	- -	- -	- -	
	無職	256 100.0	117 45.7	57 22.3	145 56.6	162 63.3	18 7.0	8 3.1	3 1.2	
	その他	34 100.0	15 44.1	7 20.6	19 55.9	19 55.9	3 8.8	- -	1 2.9	
	家族構成	ひとり暮らし	57 100.0	23 40.4	8 14.0	32 56.1	38 66.7	9 15.8	2 3.5	- -
一世代世帯		213 100.0	94 44.1	50 23.5	119 55.9	126 59.2	18 8.5	10 4.7	5 2.3	
二世帯世帯		500 100.0	244 48.8	104 20.8	287 57.4	352 70.4	22 4.4	13 2.6	5 1.0	
三世帯世帯		241 100.0	109 45.2	43 17.8	136 56.4	165 68.5	11 4.6	6 2.5	4 1.7	
その他		39 100.0	18 46.2	10 25.6	22 56.4	26 66.7	2 5.1	- -	- -	
居住地域		岐阜地域	389 100.0	176 45.2	84 21.6	221 56.8	265 68.1	23 5.9	11 2.8	5 1.3
	西濃地域	199 100.0	94 47.2	32 16.1	112 56.3	133 66.8	16 8.0	7 3.5	- -	
	中濃地域	177 100.0	86 48.6	37 20.9	104 58.8	116 65.5	8 4.5	9 5.1	3 1.7	
	東濃地域	185 100.0	89 48.1	44 23.8	108 58.4	127 68.6	11 5.9	4 2.2	2 1.1	
	飛騨地域	98 100.0	42 42.9	19 19.4	51 52.0	64 65.3	4 4.1	- -	4 4.1	

問8 人権問題に関する講演会や研修会への参加

		合計	自らの意思で 多く参加	自らの意思で 時々参加	職場や地域の参 加割り当てなど で仕方なく参加	職 場 や 地 域 の 参 加 割 り 当 て な ど で 仕 方 な く 参 加	参 加 し た こ と は 、 関 心 は あ る が 、 な い	関 心 が あ る こ と は 、 参 加 し た こ と は な い	講 演 会 、 研 修 会 自 体 を 知 ら な か っ た	無 回 答
全体		1,065 100.0	11 1.0	67 6.3	70 6.6	477 44.8	191 17.9	233 21.9	16 1.5	
性別	男性	529 100.0	6 1.1	31 5.9	41 7.8	237 44.8	99 18.7	113 21.4	2 0.4	
	女性	518 100.0	5 1.0	34 6.6	29 5.6	233 45.0	89 17.2	119 23.0	9 1.7	
年齢	20歳代	62 100.0	1 1.6	2 3.2	3 4.8	22 35.5	10 16.1	23 37.1	1 1.6	
	30歳代	158 100.0	- -	3 1.9	7 4.4	54 34.2	40 25.3	52 32.9	2 1.3	
	40歳代	237 100.0	2 0.8	10 4.2	20 8.4	97 40.9	44 18.6	61 25.7	3 1.3	
	50歳代	265 100.0	3 1.1	21 7.9	23 8.7	120 45.3	47 17.7	48 18.1	3 1.1	
	60歳代	243 100.0	2 0.8	17 7.0	16 6.6	136 56.0	34 14.0	36 14.8	2 0.8	
	70歳代以上	82 100.0	3 3.7	12 14.6	1 1.2	40 48.8	14 17.1	12 14.6	- -	
	性別×年齢	男性20歳代	25 100.0	- -	- -	1 4.0	9 36.0	9 36.0	6 24.0	- -
男性30歳代		76 100.0	- -	- -	5 6.6	24 31.6	20 26.3	26 34.2	1 1.3	
男性40歳代		101 100.0	2 2.0	4 4.0	9 8.9	39 38.6	16 15.8	31 30.7	- -	
男性50歳代		135 100.0	2 1.5	10 7.4	14 10.4	59 43.7	26 19.3	23 17.0	1 0.7	
男性60歳代		139 100.0	- -	12 8.6	12 8.6	78 56.1	19 13.7	18 12.9	- -	
男性70歳代以上		51 100.0	2 3.9	5 9.8	- -	26 51.0	9 17.6	9 17.6	- -	
女性20歳代		36 100.0	1 2.8	2 5.6	2 5.6	12 33.3	1 2.8	17 47.2	1 2.8	
女性30歳代		82 100.0	- -	3 3.7	2 2.4	30 36.6	20 24.4	26 31.7	1 1.2	
女性40歳代		135 100.0	- -	6 4.4	11 8.1	58 43.0	27 20.0	30 22.2	3 2.2	
女性50歳代		130 100.0	1 0.8	11 8.5	9 6.9	61 46.9	21 16.2	25 19.2	2 1.5	
女性60歳代		104 100.0	2 1.9	5 4.8	4 3.8	58 55.8	15 14.4	18 17.3	2 1.9	
女性70歳代以上		30 100.0	1 3.3	7 23.3	1 3.3	13 43.3	5 16.7	3 10.0	- -	
職業		自営業・経営者	181 100.0	2 1.1	11 6.1	4 2.2	101 55.8	25 13.8	35 19.3	3 1.7
		正規の職員・従業員	381 100.0	4 1.0	19 5.0	39 10.2	153 40.2	72 18.9	93 24.4	1 0.3
	パート・アルバイト	179 100.0	- -	7 3.9	12 6.7	81 45.3	31 17.3	43 24.0	5 2.8	
	学生	14 100.0	- -	- -	- -	5 35.7	4 28.6	5 35.7	- -	
	無職	256 100.0	3 1.2	19 7.4	14 5.5	121 47.3	48 18.8	50 19.5	1 0.4	
	その他	34 100.0	2 5.9	6 17.6	1 2.9	10 29.4	9 26.5	5 14.7	1 2.9	
	家族構成	ひとり暮らし	57 100.0	- -	6 10.5	2 3.5	30 52.6	12 21.1	7 12.3	- -
一世代世帯		213 100.0	4 1.9	18 8.5	10 4.7	110 51.6	40 18.8	30 14.1	1 0.5	
二世帯世帯		500 100.0	4 0.8	25 5.0	38 7.6	218 43.6	92 18.4	119 23.8	4 0.8	
三世帯世帯		241 100.0	3 1.2	15 6.2	19 7.9	101 41.9	34 14.1	64 26.6	5 2.1	
その他		39 100.0	- -	1 2.6	1 2.6	14 35.9	10 25.6	12 30.8	1 2.6	
居住地域		岐阜地域	389 100.0	4 1.0	29 7.5	21 5.4	169 43.4	75 19.3	86 22.1	5 1.3
	西濃地域	199 100.0	4 2.0	17 8.5	17 8.5	88 44.2	37 18.6	36 18.1	- -	
	中濃地域	177 100.0	2 1.1	6 3.4	13 7.3	75 42.4	32 18.1	47 26.6	2 1.1	
	東濃地域	185 100.0	- -	5 2.7	13 7.0	93 50.3	27 14.6	45 24.3	2 1.1	
	飛騨地域	98 100.0	1 1.0	8 8.2	5 5.1	47 48.0	18 18.4	17 17.3	2 2.0	

問9 人権侵害を受けた経験

		合計	大いに感じた ことがある	少し感じたこ とがある	あまり感じた ことがない	全く感じたこ とがない	わからない	無回 答	
全体		1,065 100.0	115 10.8	289 27.1	388 36.4	196 18.4	63 5.9	14 1.3	
性別	男性	529 100.0	56 10.6	127 24.0	206 38.9	102 19.3	36 6.8	2 0.4	
	女性	518 100.0	59 11.4	155 29.9	179 34.6	93 18.0	25 4.8	7 1.4	
年齢	20歳代	62 100.0	2 3.2	21 33.9	25 40.3	8 12.9	5 8.1	1 1.6	
	30歳代	158 100.0	20 12.7	47 29.7	47 29.7	36 22.8	8 5.1	-	
	40歳代	237 100.0	26 11.0	67 28.3	87 36.7	38 16.0	17 7.2	2 0.8	
	50歳代	265 100.0	33 12.5	75 28.3	100 37.7	46 17.4	10 3.8	1 0.4	
	60歳代	243 100.0	24 9.9	58 23.9	95 39.1	46 18.9	17 7.0	3 1.2	
	70歳代以上	82 100.0	10 12.2	16 19.5	30 36.6	20 24.4	4 4.9	2 2.4	
	性別×年齢	男性20歳代	25 100.0	1 4.0	8 32.0	10 40.0	3 12.0	3 12.0	-
男性30歳代		76 100.0	12 15.8	18 23.7	24 31.6	17 22.4	5 6.6	-	
男性40歳代		101 100.0	6 5.9	20 19.8	43 42.6	21 20.8	10 9.9	1 1.0	
男性50歳代		135 100.0	19 14.1	40 29.6	51 37.8	23 17.0	2 1.5	-	
男性60歳代		139 100.0	13 9.4	34 24.5	56 40.3	22 15.8	14 10.1	-	
男性70歳代以上		51 100.0	5 9.8	7 13.7	21 41.2	15 29.4	2 3.9	1 2.0	
女性20歳代		36 100.0	1 2.8	12 33.3	15 41.7	5 13.9	2 5.6	1 2.8	
女性30歳代		82 100.0	8 9.8	29 35.4	23 28.0	19 23.2	3 3.7	-	
女性40歳代		135 100.0	20 14.8	47 34.8	43 31.9	17 12.6	7 5.2	1 0.7	
女性50歳代		130 100.0	14 10.8	35 26.9	49 37.7	23 17.7	8 6.2	1 0.8	
女性60歳代		104 100.0	11 10.6	24 23.1	39 37.5	24 23.1	3 2.9	3 2.9	
女性70歳代以上		30 100.0	5 16.7	8 26.7	9 30.0	5 16.7	2 6.7	1 3.3	
職業		自営業・経営者	181 100.0	18 9.9	46 25.4	80 44.2	24 13.3	12 6.6	1 0.6
		正規の職員・従業員	381 100.0	36 9.4	114 29.9	137 36.0	70 18.4	21 5.5	3 0.8
	パート・アルバイト	179 100.0	18 10.1	42 23.5	74 41.3	34 19.0	10 5.6	1 0.6	
	学生	14 100.0	1 7.1	6 42.9	2 14.3	4 28.6	1 7.1	-	
	無職	256 100.0	36 14.1	61 23.8	83 32.4	57 22.3	16 6.3	3 1.2	
	その他	34 100.0	5 14.7	13 38.2	9 26.5	5 14.7	1 2.9	1 2.9	
	家族構成	ひとり暮らし	57 100.0	8 14.0	15 26.3	22 38.6	8 14.0	4 7.0	-
一世代世帯		213 100.0	24 11.3	50 23.5	70 32.9	50 23.5	16 7.5	3 1.4	
二世帯世帯		500 100.0	54 10.8	149 29.8	180 36.0	84 16.8	29 5.8	4 0.8	
三世帯世帯		241 100.0	24 10.0	63 26.1	98 40.7	45 18.7	9 3.7	2 0.8	
その他		39 100.0	5 12.8	7 17.9	16 41.0	8 20.5	3 7.7	-	
居住地域		岐阜地域	389 100.0	37 9.5	114 29.3	140 36.0	72 18.5	21 5.4	5 1.3
	西濃地域	199 100.0	19 9.5	54 27.1	73 36.7	38 19.1	13 6.5	2 1.0	
	中濃地域	177 100.0	22 12.4	51 28.8	66 37.3	28 15.8	10 5.6	-	
	東濃地域	185 100.0	27 14.6	47 25.4	64 34.6	34 18.4	12 6.5	1 0.5	
	飛騨地域	98 100.0	10 10.2	18 18.4	42 42.9	22 22.4	5 5.1	1 1.0	

問10 人権侵害の内容(問9で「大いに感じたことがある」「少し感じたことがある」と答えた方)

		合計	あらゆる悪口、陰口	名誉・信用のき損、侮辱	他人による暴力、脅迫、強要	暴力、脅迫、強要	パート・ナートによる	職場でのプライバシーの侵害	家庭・地域でのプライバシーの侵害	職場における差別待遇	地域や家庭での差別待遇	公的機関による不当な扱い	セクシュアル・ハラスメント	ストーカー行為	その他	無回答
全体		404 100.0	185 45.8	88 21.8	50 12.4	22 5.4	54 13.4	59 14.6	123 30.4	46 11.4	28 6.9	25 6.2	20 5.0	25 6.2	2 0.5	
性別	男性	183 100.0	80 43.7	52 28.4	33 18.0	1 0.5	28 15.3	23 12.6	50 27.3	13 7.1	15 8.2	2 1.1	3 1.6	12 6.6	1 0.5	
	女性	214 100.0	101 47.2	35 16.4	17 7.9	21 9.8	25 11.7	32 15.0	72 33.6	32 15.0	13 6.1	22 10.3	16 7.5	13 6.1	1 0.5	
年齢	20歳代	23 100.0	10 43.5	6 26.1	4 17.4	3 13.0	3 13.0	5 21.7	9 39.1	1 4.3	1 4.3	3 13.0	1 4.3	1 4.3	-	
	30歳代	67 100.0	26 38.8	11 16.4	11 16.4	5 7.5	10 14.9	10 14.9	25 37.3	5 7.5	5 7.5	6 9.0	5 7.5	5 7.5	1 1.5	
	40歳代	93 100.0	43 46.2	18 19.4	9 9.7	7 7.5	13 14.0	11 11.8	36 38.7	14 15.1	6 6.5	7 7.5	4 4.3	6 6.5	-	
	50歳代	108 100.0	57 52.8	27 25.0	13 12.0	4 3.7	14 13.0	18 16.7	34 31.5	12 11.1	7 6.5	6 5.6	2 1.9	7 6.5	-	
	60歳代	82 100.0	30 36.6	18 22.0	12 14.6	2 2.4	12 14.6	8 9.8	17 20.7	8 9.8	8 9.8	2 2.4	5 6.1	4 4.9	-	
	70歳代以上	26 100.0	16 61.5	7 26.9	1 3.8	1 3.8	1 3.8	4 15.4	2 7.7	5 19.2	1 3.8	-	-	2 7.7	2 7.7	1 3.8
性別×年齢	男性20歳代	9 100.0	4 44.4	3 33.3	3 33.3	-	-	-	1 11.1	1 11.1	-	-	-	-	-	
	男性30歳代	30 100.0	11 36.7	6 20.0	7 23.3	1 3.3	7 23.3	5 16.7	13 43.3	1 3.3	3 10.0	1 3.3	1 3.3	3 10.0	1 3.3	
	男性40歳代	26 100.0	12 46.2	9 34.6	4 15.4	-	3 11.5	4 15.4	6 23.1	2 7.7	2 7.7	1 3.8	-	4 15.4	-	
	男性50歳代	59 100.0	30 50.8	18 30.5	9 15.3	-	10 16.9	7 11.9	21 35.6	4 6.8	4 6.8	-	-	2 3.4	-	
	男性60歳代	47 100.0	15 31.9	11 23.4	9 19.1	-	9 19.1	4 8.5	8 17.0	4 8.5	6 12.8	-	1 2.1	2 4.3	-	
	男性70歳代以上	12 100.0	8 66.7	5 41.7	1 8.3	-	1 8.3	2 16.7	1 8.3	2 16.7	-	-	-	1 8.3	1 8.3	
	女性20歳代	13 100.0	6 46.2	3 23.1	1 7.7	3 23.1	3 23.1	3 23.1	7 53.8	1 7.7	1 7.7	3 23.1	1 7.7	1 7.7	-	
	女性30歳代	37 100.0	15 40.5	5 13.5	4 10.8	4 10.8	4 10.8	3 8.1	5 13.5	12 32.4	4 10.8	2 5.4	5 13.5	4 10.8	2 5.4	
	女性40歳代	67 100.0	31 46.3	9 13.4	5 7.5	7 10.4	12 17.9	7 10.4	30 44.8	12 17.9	4 6.0	6 9.0	4 6.0	2 3.0	-	
	女性50歳代	49 100.0	27 55.1	9 18.4	4 8.2	4 8.2	4 8.2	4 22.4	11 26.5	13 26.5	8 16.3	3 6.1	6 12.2	2 4.1	5 10.2	
	女性60歳代	35 100.0	15 42.9	7 20.0	3 8.6	2 5.7	3 8.6	4 11.4	9 25.7	4 11.4	2 5.7	2 5.7	4 11.4	2 5.7	-	
	女性70歳代以上	13 100.0	7 53.8	2 15.4	-	1 7.7	-	2 15.4	1 7.7	3 23.1	1 7.7	-	-	1 7.7	1 7.7	
	職業	自営業・経営者	64 100.0	31 48.4	19 29.7	7 10.9	5 7.8	8 12.5	7 10.9	12 18.8	10 15.6	10 15.6	7 10.9	6 9.4	2 3.1	-
正規の職員・従業員		150 100.0	65 43.3	35 23.3	21 14.0	5 3.3	29 19.3	22 14.7	47 31.3	11 7.3	11 7.3	9 6.0	3 2.0	10 6.7	1 0.7	
パート・アルバイト		60 100.0	23 38.3	6 10.0	6 10.0	6 10.0	5 8.3	7 11.7	23 38.3	7 11.7	1 1.7	4 6.7	3 5.0	3 5.0	-	
学生		7 100.0	4 57.1	2 28.6	1 14.3	-	-	-	-	2 28.6	-	-	-	-	-	
無職		97 100.0	47 48.5	23 23.7	14 14.4	3 3.1	7 7.2	18 18.6	30 30.9	14 14.4	5 5.2	3 3.1	6 6.2	10 10.3	1 1.0	
その他		18 100.0	9 50.0	2 11.1	1 5.6	3 16.7	4 22.2	2 11.1	8 44.4	3 16.7	1 5.6	1 5.6	1 5.6	-	-	
家族構成	ひとり暮らし	23 100.0	8 34.8	4 17.4	2 8.7	-	2 8.7	4 17.4	8 34.8	1 4.3	3 13.0	2 8.7	2 8.7	3 13.0	1 4.3	
	一世代世帯	74 100.0	36 48.6	18 24.3	6 8.1	4 5.4	9 12.2	9 12.2	18 24.3	8 10.8	6 8.1	4 5.4	6 8.1	6 8.1	-	
	二世帯世帯	203 100.0	94 46.3	45 22.2	26 12.8	11 5.4	34 16.7	28 13.8	63 31.0	19 9.4	13 6.4	12 5.9	9 4.4	13 6.4	1 0.5	
	三世帯世帯	87 100.0	36 41.4	18 20.7	13 14.9	7 8.0	7 8.0	10 11.5	28 32.2	13 14.9	6 6.9	6 6.9	1 1.1	3 3.4	-	
	その他	12 100.0	8 66.7	2 16.7	3 25.0	-	1 8.3	5 41.7	6 50.0	4 33.3	-	-	1 8.3	-	-	
居住地域	岐阜地域	151 100.0	76 50.3	31 20.5	9 6.0	10 6.6	25 16.6	20 13.2	44 29.1	12 7.9	12 7.9	12 7.9	10 6.6	14 9.3	1 0.7	
	西濃地域	73 100.0	32 43.8	17 23.3	8 11.0	6 8.2	11 15.1	10 13.7	23 31.5	8 11.0	3 4.1	6 8.2	3 4.1	2 2.7	1 1.4	
	中濃地域	73 100.0	27 37.0	15 20.5	12 16.4	5 6.8	8 11.0	11 15.1	31 42.5	10 13.7	5 6.8	4 5.5	5 6.8	4 5.5	-	
	東濃地域	74 100.0	35 47.3	18 24.3	17 23.0	1 1.4	6 8.1	11 14.9	18 24.3	11 14.9	6 8.1	1 1.4	1 1.4	5 6.8	-	
	飛騨地域	28 100.0	12 42.9	6 21.4	4 14.3	-	3 10.7	4 14.3	7 25.0	4 14.3	2 7.1	1 3.6	-	-	-	

問11 人権侵害を受けたときの対応

		合計	黙って我慢をする	相手に抗議をする	家族に相談をする	友人に相談をする	所属する団体やサークルに相談をする	民生委員等に相談をする	弁護士に相談をする	法務局や人権擁護委員に相談をする	役場など公的機関に相談する	県や市役所・町村に相談する	警察に相談をする	その他	無回答
全体		1,065 100.0	231 21.7	280 26.3	548 51.5	372 34.9	65 6.1	70 6.6	139 13.1	107 10.0	248 23.3	256 24.0	30 2.8	22 2.1	
性別	男性	529 100.0	114 21.6	171 32.3	196 37.1	140 26.5	30 5.7	45 8.5	81 15.3	63 11.9	141 26.7	148 28.0	14 2.6	12 2.3	
	女性	518 100.0	113 21.8	107 20.7	345 66.6	226 43.6	35 6.8	24 4.6	56 10.8	42 8.1	105 20.3	105 20.3	16 3.1	5 1.0	
年齢	20歳代	62 100.0	16 25.8	21 33.9	38 61.3	34 54.8	4 6.5	1 1.6	1 1.6	4 6.5	5 8.1	8 12.9	1 1.6	-	
	30歳代	158 100.0	51 32.3	41 25.9	88 55.7	69 43.7	5 3.2	4 2.5	17 10.8	15 9.5	26 16.5	31 19.6	7 4.4	1 0.6	
	40歳代	237 100.0	56 23.6	76 32.1	139 58.6	101 42.6	15 6.3	9 3.8	28 11.8	15 6.3	56 23.6	52 21.9	6 2.5	2 0.8	
	50歳代	265 100.0	53 20.0	70 26.4	133 50.2	79 29.8	25 9.4	10 3.8	53 20.0	35 13.2	65 24.5	80 30.2	11 4.2	2 0.8	
	60歳代	243 100.0	42 17.3	57 23.5	109 44.9	64 26.3	12 4.9	26 10.7	30 12.3	28 11.5	70 28.8	57 23.5	4 1.6	5 2.1	
	70歳代以上	82 100.0	10 12.2	14 17.1	33 40.2	17 20.7	4 4.9	18 22.0	8 9.8	8 9.8	25 30.5	25 30.5	1 1.2	6 7.3	
	性別×年齢	男性20歳代	25 100.0	6 24.0	12 48.0	11 44.0	13 52.0	1 4.0	1 4.0	-	1 4.0	3 12.0	6 24.0	-	-
男性30歳代		76 100.0	29 38.2	24 31.6	36 47.4	27 35.5	2 2.6	4 5.3	14 18.4	9 11.8	13 17.1	18 23.7	3 3.9	-	
男性40歳代		101 100.0	21 20.8	40 39.6	43 42.6	31 30.7	8 7.9	5 5.0	16 15.8	8 7.9	29 28.7	28 27.7	2 2.0	1 1.0	
男性50歳代		135 100.0	31 23.0	46 34.1	43 31.9	25 18.5	11 8.1	7 5.2	27 20.0	23 17.0	37 27.4	40 29.6	6 4.4	2 1.5	
男性60歳代		139 100.0	24 17.3	39 28.1	46 33.1	34 24.5	6 4.3	15 10.8	19 13.7	17 12.2	42 30.2	37 26.6	2 1.4	3 2.2	
男性70歳代以上		51 100.0	3 5.9	9 17.6	16 31.4	9 17.6	2 3.9	13 25.5	5 9.8	5 9.8	17 33.3	18 35.3	1 2.0	5 9.8	
女性20歳代		36 100.0	10 27.8	8 22.2	26 72.2	21 58.3	3 8.3	-	1 2.8	3 8.3	2 5.6	2 5.6	1 2.8	-	
女性30歳代		82 100.0	22 26.8	17 20.7	52 63.4	42 51.2	3 3.7	-	3 3.7	6 7.3	13 15.9	13 15.9	4 4.9	1 1.2	
女性40歳代		135 100.0	35 25.9	35 25.9	96 71.1	70 51.9	7 5.2	4 3.0	12 8.9	7 5.2	26 19.3	23 17.0	4 3.0	1 0.7	
女性50歳代		130 100.0	22 16.9	24 18.5	90 69.2	54 41.5	14 10.8	3 2.3	26 20.0	12 9.2	28 21.5	40 30.8	5 3.8	-	
女性60歳代		104 100.0	18 17.3	18 17.3	63 60.6	30 28.8	6 5.8	11 10.6	11 10.6	11 10.6	28 26.9	20 19.2	2 1.9	2 1.9	
女性70歳代以上		30 100.0	6 20.0	5 16.7	17 56.7	8 26.7	2 6.7	5 16.7	3 10.0	3 10.0	8 26.7	7 23.3	-	1 3.3	
職業		自営業・経営者	181 100.0	33 18.2	50 27.6	92 50.8	57 31.5	14 7.7	15 8.3	33 18.2	16 8.8	45 24.9	50 27.6	5 2.8	3 1.7
	正規の職員・従業員	381 100.0	102 26.8	126 33.1	181 47.5	136 35.7	24 6.3	14 3.7	50 13.1	46 12.1	77 20.2	88 23.1	13 3.4	2 0.5	
	パート・アルバイト	179 100.0	38 21.2	43 24.0	113 63.1	79 44.1	7 3.9	13 7.3	19 10.6	13 7.3	41 22.9	40 22.3	6 3.4	3 1.7	
	学生	14 100.0	5 35.7	5 35.7	6 42.9	5 35.7	1 7.1	-	-	-	3 21.4	-	-	-	
	無職	256 100.0	42 16.4	50 19.5	133 52.0	79 30.9	17 6.6	24 9.4	29 11.3	26 10.2	68 26.6	68 26.6	5 2.0	9 3.5	
	その他	34 100.0	6 17.6	4 11.8	14 41.2	8 23.5	2 5.9	2 5.9	4 11.8	4 11.8	13 38.2	8 23.5	1 2.9	-	
	ひとり暮らし	57 100.0	9 15.8	16 28.1	15 26.3	23 40.4	4 7.0	8 14.0	6 10.5	4 7.0	9 15.8	16 28.1	-	3 5.3	
家族構成	一世代世帯	213 100.0	41 19.2	47 22.1	110 51.6	56 26.3	14 6.6	22 10.3	25 11.7	21 9.9	60 28.2	52 24.4	4 1.9	5 2.3	
	二世代世帯	500 100.0	112 22.4	142 28.4	259 51.8	181 36.2	28 5.6	23 4.6	70 14.0	51 10.2	115 23.0	114 22.8	16 3.2	5 1.0	
	三世代世帯	241 100.0	58 24.1	67 27.8	139 57.7	95 39.4	18 7.5	11 4.6	29 12.0	25 10.4	50 20.7	60 24.9	8 3.3	4 1.7	
	その他	39 100.0	8 20.5	7 17.9	20 51.3	11 28.2	1 2.6	5 12.8	7 17.9	5 12.8	14 35.9	12 30.8	2 5.1	-	
	飛驒地域	98 100.0	20 20.4	21 21.4	46 46.9	34 34.7	6 6.1	8 8.2	19 19.4	9 9.2	21 21.4	26 26.5	2 2.0	2 2.0	
居住地域	岐阜地域	389 100.0	94 24.2	111 28.5	200 51.4	126 32.4	22 5.7	23 5.9	53 13.6	38 9.8	102 26.2	89 22.9	4 1.0	5 1.3	
	西濃地域	199 100.0	41 20.6	52 26.1	106 53.3	73 36.7	17 8.5	17 8.5	27 13.6	15 7.5	43 21.6	43 21.6	7 3.5	3 1.5	
	中濃地域	177 100.0	36 20.3	43 24.3	98 55.4	63 35.6	9 5.1	7 4.0	16 9.0	18 10.2	34 19.2	39 22.0	6 3.4	6 3.4	
	東濃地域	185 100.0	36 19.5	52 28.1	90 48.6	69 37.3	10 5.4	14 7.6	22 11.9	25 13.5	47 25.4	57 30.8	11 5.9	1 0.5	
	飛驒地域	98 100.0	20 20.4	21 21.4	46 46.9	34 34.7	6 6.1	8 8.2	19 19.4	9 9.2	21 21.4	26 26.5	2 2.0	2 2.0	

問12 女性の人権問題についての関心度

		合計	かなりある	まあまあある	ふつう	あまりない	まったくない	無回答
全体		1,065 100.0	58 5.4	253 23.8	490 46.0	187 17.6	33 3.1	44 4.1
性別	男性	529 100.0	15 2.8	89 16.8	250 47.3	125 23.6	26 4.9	24 4.5
	女性	518 100.0	41 7.9	160 30.9	234 45.2	61 11.8	7 1.4	15 2.9
年齢	20歳代	62 100.0	4 6.5	19 30.6	26 41.9	9 14.5	3 4.8	1 1.6
	30歳代	158 100.0	10 6.3	32 20.3	79 50.0	31 19.6	5 3.2	1 0.6
	40歳代	237 100.0	14 5.9	76 32.1	97 40.9	37 15.6	5 2.1	8 3.4
	50歳代	265 100.0	14 5.3	55 20.8	133 50.2	47 17.7	8 3.0	8 3.0
	60歳代	243 100.0	7 2.9	47 19.3	120 49.4	47 19.3	7 2.9	15 6.2
	70歳代以上	82 100.0	7 8.5	21 25.6	29 35.4	15 18.3	5 6.1	5 6.1
	性別×年齢	男性20歳代	25 100.0	- -	4 16.0	13 52.0	5 20.0	2 8.0
男性30歳代		76 100.0	3 3.9	9 11.8	38 50.0	20 26.3	5 6.6	1 1.3
男性40歳代		101 100.0	2 2.0	23 22.8	42 41.6	27 26.7	4 4.0	3 3.0
男性50歳代		135 100.0	5 3.7	22 16.3	65 48.1	33 24.4	5 3.7	5 3.7
男性60歳代		139 100.0	4 2.9	19 13.7	71 51.1	29 20.9	7 5.0	9 6.5
男性70歳代以上		51 100.0	1 2.0	11 21.6	21 41.2	11 21.6	3 5.9	4 7.8
女性20歳代		36 100.0	4 11.1	14 38.9	13 36.1	4 11.1	1 2.8	- -
女性30歳代		82 100.0	7 8.5	23 28.0	41 50.0	11 13.4	- -	- -
女性40歳代		135 100.0	12 8.9	52 38.5	55 40.7	10 7.4	1 0.7	5 3.7
女性50歳代		130 100.0	9 6.9	33 25.4	68 52.3	14 10.8	3 2.3	3 2.3
女性60歳代		104 100.0	3 2.9	28 26.9	49 47.1	18 17.3	- -	6 5.8
女性70歳代以上		30 100.0	6 20.0	10 33.3	7 23.3	4 13.3	2 6.7	1 3.3
職業		自営業・経営者	181 100.0	7 3.9	45 24.9	85 47.0	35 19.3	4 2.2
	正規の職員・従業員	381 100.0	20 5.2	93 24.4	173 45.4	71 18.6	14 3.7	10 2.6
	パート・アルバイト	179 100.0	12 6.7	44 24.6	92 51.4	23 12.8	3 1.7	5 2.8
	学生	14 100.0	1 7.1	4 28.6	5 35.7	3 21.4	1 7.1	- -
	無職	256 100.0	12 4.7	54 21.1	113 44.1	50 19.5	11 4.3	16 6.3
	その他	34 100.0	2 5.9	9 26.5	17 50.0	4 11.8	- -	2 5.9
	家族構成	ひとり暮らし	57 100.0	2 3.5	14 24.6	25 43.9	12 21.1	1 1.8
一世代世帯		213 100.0	13 6.1	44 20.7	96 45.1	35 16.4	10 4.7	15 7.0
二世帯世帯		500 100.0	23 4.6	126 25.2	239 47.8	88 17.6	12 2.4	12 2.4
三世帯世帯		241 100.0	18 7.5	57 23.7	110 45.6	42 17.4	7 2.9	7 2.9
その他		39 100.0	- -	10 25.6	16 41.0	8 20.5	3 7.7	2 5.1
居住地域	岐阜地域	389 100.0	23 5.9	100 25.7	183 47.0	61 15.7	11 2.8	11 2.8
	西濃地域	199 100.0	13 6.5	53 26.6	80 40.2	35 17.6	8 4.0	10 5.0
	中濃地域	177 100.0	12 6.8	38 21.5	86 48.6	31 17.5	4 2.3	6 3.4
	東濃地域	185 100.0	3 1.6	45 24.3	85 45.9	37 20.0	7 3.8	8 4.3
	飛騨地域	98 100.0	4 4.1	15 15.3	50 51.0	22 22.4	3 3.1	4 4.1

問13 女性の人権問題で、特に問題があると思うこと

	合計	性別による固定的な役割分担意識があること	職場において、男女の待遇に違いがあること	地域社会で女性の慣習が残っていること	男女共同で家事・育児や介護などを担う社会の仕組みが十分に整備されていないこと	性広告などで内容に関係なく女性の姿・裸体などを使用していること	政策や方針を決定する過程に女性が十分参画していないこと	職場においてセクシャル・ハラスメントを受けること	家庭内や恋愛関係において男性から暴力を受けること	特に問題があると思うことはない	その他	無回答		
全体	1,065 100.0	404 37.9	366 34.4	154 14.5	493 46.3	77 7.2	148 13.9	158 14.8	159 14.9	153 14.4	20 1.9	51 4.8		
性別	男性	529 100.0	167 31.6	164 31.0	83 15.7	208 39.3	32 6.0	72 13.6	90 17.0	91 17.2	11 2.1	31 5.9		
	女性	518 100.0	229 44.2	194 37.5	67 12.9	277 53.5	44 8.5	76 14.7	67 12.9	68 13.1	55 10.6	9 1.7	14 2.7	
年齢	20歳代	62 100.0	33 53.2	28 45.2	5 8.1	36 58.1	2 3.2	4 6.5	13 21.0	10 16.1	5 8.1	1 1.6	1 1.6	
	30歳代	158 100.0	64 40.5	52 32.9	17 10.8	93 58.9	5 3.2	17 10.8	23 14.6	28 17.7	19 12.0	3 1.9	3 1.9	
	40歳代	237 100.0	97 40.9	81 34.2	33 13.9	113 47.7	15 6.3	27 11.4	44 18.6	42 17.7	33 13.9	2 0.8	8 3.4	
	50歳代	265 100.0	87 32.8	91 34.3	43 16.2	115 43.4	14 5.3	50 18.9	46 17.4	46 17.4	33 12.5	11 4.2	10 3.8	
	60歳代	243 100.0	88 36.2	90 37.0	38 15.6	103 42.4	25 10.3	41 16.9	25 10.3	23 9.5	42 17.3	3 1.2	16 6.6	
	70歳代以上	82 100.0	28 34.1	17 20.7	15 18.3	27 32.9	15 18.3	8 9.8	6 7.3	10 12.2	20 24.4	-	7 8.5	
	性別×年齢	男性20歳代	25 100.0	8 32.0	9 36.0	2 8.0	12 48.0	2 8.0	3 12.0	5 20.0	6 24.0	3 12.0	-	1 4.0
男性30歳代		76 100.0	25 32.9	22 28.9	9 11.8	40 52.6	4 5.3	8 10.5	12 15.8	14 18.4	15 19.7	1 1.3	2 2.6	
男性40歳代		101 100.0	35 34.7	31 30.7	16 15.8	38 37.6	3 3.0	10 9.9	26 25.7	23 22.8	19 18.8	2 2.0	3 3.0	
男性50歳代		135 100.0	39 28.9	41 30.4	25 18.5	49 36.3	3 2.2	18 13.3	22 16.3	23 17.0	20 14.8	6 4.4	10 7.4	
男性60歳代		139 100.0	42 30.2	52 37.4	24 17.3	55 39.6	11 7.9	30 21.6	19 13.7	16 11.5	25 18.0	2 1.4	10 7.2	
男性70歳代以上		51 100.0	17 33.3	8 15.7	7 13.7	14 27.5	9 17.6	3 5.9	5 9.8	9 17.6	15 29.4	-	5 9.8	
女性20歳代		36 100.0	24 66.7	19 52.8	2 5.6	24 66.7	-	1 2.8	7 19.4	4 11.1	2 5.6	1 2.8	-	
女性30歳代		82 100.0	39 47.6	30 36.6	8 9.8	53 64.6	1 1.2	9 11.0	11 13.4	14 17.1	4 4.9	2 2.4	1 1.2	
女性40歳代		135 100.0	61 45.2	49 36.3	17 12.6	74 54.8	12 8.9	17 12.6	18 13.3	19 14.1	14 10.4	-	5 3.7	
女性50歳代		130 100.0	48 36.9	50 38.5	18 13.8	66 50.8	11 8.5	32 24.6	24 18.5	23 17.7	13 10.0	5 3.8	-	
女性60歳代		104 100.0	46 44.2	38 36.5	14 13.5	48 46.2	14 13.5	11 10.6	6 5.8	7 6.7	17 16.3	1 1.0	6 5.8	
女性70歳代以上		30 100.0	11 36.7	8 26.7	8 26.7	12 40.0	5 16.7	5 16.7	1 3.3	1 3.3	5 16.7	-	2 6.7	
職業		自営業・経営者	181 100.0	72 39.8	61 33.7	31 17.1	64 35.4	12 6.6	34 18.8	26 14.4	28 15.5	24 13.3	2 1.1	8 4.4
		正規の職員・従業員	381 100.0	149 39.1	146 38.3	57 15.0	188 49.3	15 3.9	49 12.9	65 17.1	59 15.5	54 14.2	11 2.9	9 2.4
	パート・アルバイト	179 100.0	76 42.5	58 32.4	21 11.7	97 54.2	19 10.6	25 14.0	28 15.6	29 16.2	19 10.6	4 2.2	7 3.9	
	学生	14 100.0	5 35.7	5 35.7	1 7.1	9 64.3	1 7.1	-	1 7.1	2 14.3	3 21.4	-	-	
	無職	256 100.0	80 31.3	78 30.5	35 13.7	112 43.8	25 9.8	38 14.8	34 13.3	33 12.9	49 19.1	2 0.8	17 6.6	
	その他	34 100.0	13 38.2	10 29.4	3 8.8	14 41.2	4 11.8	2 5.9	4 11.8	7 20.6	4 11.8	1 2.9	4 11.8	
	家族構成	ひとり暮らし	57 100.0	22 38.6	19 33.3	8 14.0	22 38.6	4 7.0	11 19.3	9 15.8	9 15.8	11 19.3	1 1.8	1 1.8
一世帯世帯		213 100.0	76 35.7	69 32.4	35 16.4	86 40.4	21 9.9	31 14.6	25 11.7	19 8.9	39 18.3	3 1.4	18 8.5	
二世帯世帯		500 100.0	191 38.2	172 34.4	68 13.6	233 46.6	39 7.8	64 12.8	82 16.4	90 18.0	71 14.2	5 1.0	17 3.4	
三世帯世帯		241 100.0	96 39.8	88 36.5	34 14.1	125 51.9	11 4.6	35 14.5	34 14.1	35 14.5	26 10.8	10 4.1	8 3.3	
その他		39 100.0	13 33.3	12 30.8	6 15.4	21 53.8	2 5.1	7 17.9	8 20.5	6 15.4	5 12.8	1 2.6	2 5.1	
居住地域	岐阜地域	389 100.0	150 38.6	137 35.2	51 13.1	194 49.9	28 7.2	59 15.2	60 15.4	61 15.7	51 13.1	7 1.8	15 3.9	
	西濃地域	199 100.0	76 38.2	65 32.7	30 15.1	87 43.7	15 7.5	21 10.6	24 12.1	27 13.6	32 16.1	3 1.5	12 6.0	
	中濃地域	177 100.0	70 39.5	67 37.9	23 13.0	80 45.2	11 6.2	27 15.3	26 14.7	28 15.8	28 15.8	4 2.3	6 3.4	
	東濃地域	185 100.0	70 37.8	60 32.4	32 17.3	85 45.9	12 6.5	24 13.0	30 16.2	25 13.5	28 15.1	4 2.2	7 3.8	
	飛騨地域	98 100.0	31 31.6	29 29.6	15 15.3	39 39.8	11 11.2	17 17.3	18 18.4	17 17.3	14 14.3	2 2.0	5 5.1	

問14 女性の人権を尊重していくために必要なこと

	合計	男女平等意識を確立するための啓発活動を推進する	雇用の分野における男女の均等な機会と待遇の確保を行うことを徹底する	家庭生活と職場の両立が容易になるような就業環境の整備を図る	あらゆる分野における意思決定の過程に、より多くの女性が参画できるように措置を講ずる	学校教育や社会教育の場で、男女平等学習活動を充実させる	男女がともに共同して家庭生活や地域活動に携わられるような社会をつくりを推進する	慣習の中にある性別による固定的な役割分担を見直す	男女平等の視点に立つて、社会的な役割分担を見直す	女性の権利侵害についての相談体制を充実させる	特に必要だと思うことはない	わからない	その他	無回答	
全体	1,065 100.0	146 13.7	299 28.1	542 50.9	159 14.9	243 22.8	361 33.9	172 16.2	110 10.3	59 5.5	86 8.1	19 1.8	43 4.0		
性別	男性	529 100.0	94 17.8	135 25.5	235 44.4	78 14.7	118 22.3	162 30.6	80 15.1	44 8.3	46 8.7	52 9.8	8 1.5	23 4.3	
	女性	518 100.0	51 9.8	157 30.3	304 58.7	81 15.6	121 23.4	195 37.6	88 17.0	64 12.4	12 2.3	32 6.2	11 2.1	16 3.1	
年齢	20歳代	62 100.0	5 8.1	22 35.5	40 64.5	6 9.7	10 16.1	28 45.2	13 21.0	9 14.5	1 1.6	3 4.8	-	1 1.6	
	30歳代	158 100.0	15 9.5	37 23.4	89 56.3	21 13.3	33 20.9	54 34.2	25 15.8	20 12.7	7 4.4	14 8.9	6 3.8	1 0.6	
	40歳代	237 100.0	26 11.0	74 31.2	131 55.3	29 12.2	61 25.7	82 34.6	40 16.9	19 8.0	8 3.4	21 8.9	4 1.7	8 3.4	
	50歳代	265 100.0	33 12.5	79 29.8	135 50.9	46 17.4	55 20.8	81 30.6	45 17.0	30 11.3	15 5.7	19 7.2	6 2.3	10 3.8	
	60歳代	243 100.0	47 19.3	67 27.6	114 46.9	47 19.3	60 24.7	89 36.6	35 14.4	23 9.5	16 6.6	18 7.4	3 1.2	10 4.1	
	70歳代以上	82 100.0	19 23.2	13 15.9	29 35.4	10 12.2	21 25.6	24 29.3	11 13.4	8 9.8	10 12.2	9 11.0	-	9 11.0	
	性別×年齢	男性20歳代	25 100.0	3 12.0	7 28.0	13 52.0	2 8.0	3 12.0	12 48.0	4 16.0	4 16.0	1 4.0	1 4.0	-	1 4.0
男性30歳代		76 100.0	10 13.2	14 18.4	36 47.4	9 11.8	15 19.7	25 32.9	12 15.8	9 11.8	6 7.9	9 11.8	2 2.6	1 1.3	
男性40歳代		101 100.0	10 9.9	34 33.7	52 51.5	12 11.9	22 21.8	30 29.7	15 14.9	6 5.9	7 6.9	11 10.9	1 1.0	3 3.0	
男性50歳代		135 100.0	24 17.8	35 25.9	57 42.2	23 17.0	27 20.0	37 27.4	21 15.6	10 7.4	11 8.1	13 9.6	3 2.2	6 4.4	
男性60歳代		139 100.0	34 24.5	38 27.3	61 43.9	27 19.4	34 24.5	44 31.7	21 15.1	12 8.6	12 8.6	12 8.6	2 1.4	6 4.3	
男性70歳代以上		51 100.0	12 23.5	6 11.8	16 31.4	5 9.8	16 31.4	14 27.5	7 13.7	3 5.9	8 15.7	6 11.8	-	6 11.8	
女性20歳代		36 100.0	2 5.6	15 41.7	27 75.0	4 11.1	6 16.7	16 44.4	8 22.2	5 13.9	-	2 5.6	-	-	
女性30歳代		82 100.0	5 6.1	23 28.0	53 64.6	12 14.6	18 22.0	29 35.4	13 15.9	11 13.4	1 1.2	5 6.1	4 4.9	-	
女性40歳代		135 100.0	16 11.9	39 28.9	79 58.5	17 12.6	38 28.1	51 37.8	25 18.5	13 9.6	1 0.7	10 7.4	3 2.2	5 3.7	
女性50歳代		130 100.0	9 6.9	44 33.8	78 60.0	23 17.7	28 21.5	44 33.8	24 18.5	20 15.4	4 3.1	6 4.6	3 2.3	4 3.1	
女性60歳代		104 100.0	13 12.5	29 27.9	53 51.0	20 19.2	26 25.0	45 43.3	14 13.5	11 10.6	4 3.8	6 5.8	1 1.0	4 3.8	
女性70歳代以上		30 100.0	6 20.0	6 20.0	13 43.3	5 16.7	5 16.7	10 33.3	4 13.3	4 13.3	2 6.7	3 10.0	-	3 10.0	
職業		自営業・経営者	181 100.0	25 13.8	41 22.7	80 44.2	38 21.0	42 23.2	55 30.4	28 15.5	19 10.5	9 5.0	15 8.3	4 2.2	6 3.3
		正規の職員・従業員	381 100.0	49 12.9	127 33.3	216 56.7	51 13.4	75 19.7	141 37.0	60 15.7	33 8.7	19 5.0	30 7.9	7 1.8	6 1.6
	パート・アルバイト	179 100.0	28 15.6	52 29.1	97 54.2	23 12.8	50 27.9	63 35.2	35 19.6	22 12.3	6 3.4	10 5.6	3 1.7	8 4.5	
	学生	14 100.0	1 7.1	4 28.6	7 50.0	-	4 28.6	5 35.7	3 21.4	1 7.1	1 7.1	1 7.1	-	-	
	無職	256 100.0	36 14.1	63 24.6	125 48.8	42 16.4	58 22.7	80 31.3	37 14.5	30 11.7	22 8.6	20 7.8	4 1.6	16 6.3	
	その他	34 100.0	6 17.6	6 17.6	11 32.4	5 14.7	9 26.5	12 35.3	5 14.7	4 11.8	1 2.9	8 23.5	1 2.9	2 5.9	
	家族構成	ひとり暮らし	57 100.0	10 17.5	13 22.8	24 42.1	8 14.0	17 29.8	9 29.8	9 15.8	2 3.5	5 8.8	-	1 1.8	
一世代世帯	213 100.0	30 14.1	52 24.4	88 41.3	41 19.2	47 22.1	71 33.3	26 12.2	15 7.0	18 8.5	18 8.5	2 0.9	19 8.9		
二世帯世帯	500 100.0	80 16.0	153 30.6	268 53.6	68 13.6	117 23.4	156 31.2	86 17.2	56 11.2	26 5.2	47 9.4	9 1.8	10 2.0		
三世帯世帯	241 100.0	19 7.9	63 26.1	144 59.8	37 15.4	52 21.6	104 43.2	38 15.8	20 8.3	9 3.7	13 5.4	8 3.3	6 2.5		
その他	39 100.0	7 17.9	13 33.3	15 38.5	5 12.8	8 20.5	9 23.1	10 25.6	9 23.1	3 7.7	2 5.1	-	3 7.7		
居住地域	岐阜地域	389 100.0	50 12.9	111 28.5	208 53.5	60 15.4	102 26.2	134 34.4	63 16.2	33 8.5	26 6.7	29 7.5	3 0.8	14 3.6	
	西濃地域	199 100.0	29 14.6	55 27.6	106 53.3	23 11.6	42 21.1	75 37.7	30 15.1	15 7.5	9 4.5	17 8.5	3 1.5	10 5.0	
	中濃地域	177 100.0	24 13.6	53 29.9	81 45.8	28 15.8	35 19.8	49 27.7	30 16.9	31 17.5	9 5.1	19 10.7	7 4.0	6 3.4	
	東濃地域	185 100.0	27 14.6	44 23.8	94 50.8	30 16.2	39 21.1	67 36.2	29 15.7	20 10.8	10 5.4	13 7.0	5 2.7	5 2.7	
	飛騨地域	98 100.0	15 15.3	30 30.6	48 49.0	18 18.4	23 23.5	33 33.7	15 15.3	10 10.2	4 4.1	6 6.1	1 1.0	4 4.1	



問15 子どもの人権問題についての関心度

		合計	かなりある	まあまあある	ふつう	あまりない	まったくくない	無回答	
全体		1,065 100.0	153 14.4	320 30.0	434 40.8	91 8.5	18 1.7	49 4.6	
性別	男性	529 100.0	61 11.5	134 25.3	236 44.6	59 11.2	12 2.3	27 5.1	
	女性	518 100.0	88 17.0	182 35.1	195 37.6	30 5.8	6 1.2	17 3.3	
年齢	20歳代	62 100.0	9 14.5	20 32.3	24 38.7	7 11.3	2 3.2	-	
	30歳代	158 100.0	22 13.9	52 32.9	57 36.1	17 10.8	5 3.2	5 3.2	
	40歳代	237 100.0	31 13.1	86 36.3	78 32.9	27 11.4	2 0.8	13 5.5	
	50歳代	265 100.0	42 15.8	68 25.7	123 46.4	16 6.0	7 2.6	9 3.4	
	60歳代	243 100.0	32 13.2	66 27.2	118 48.6	17 7.0	1 0.4	9 3.7	
	70歳代以上	82 100.0	14 17.1	22 26.8	32 39.0	5 6.1	1 1.2	8 9.8	
	性別×年齢	男性20歳代	25 100.0	2 8.0	8 32.0	10 40.0	4 16.0	1 4.0	-
男性30歳代		76 100.0	8 10.5	23 30.3	28 36.8	10 13.2	4 5.3	3 3.9	
男性40歳代		101 100.0	7 6.9	30 29.7	39 38.6	17 16.8	2 2.0	6 5.9	
男性50歳代		135 100.0	20 14.8	24 17.8	67 49.6	12 8.9	4 3.0	8 5.9	
男性60歳代		139 100.0	20 14.4	32 23.0	72 51.8	11 7.9	1 0.7	3 2.2	
男性70歳代以上		51 100.0	4 7.8	16 31.4	20 39.2	4 7.8	-	7 13.7	
女性20歳代		36 100.0	6 16.7	12 33.3	14 38.9	3 8.3	1 2.8	-	
女性30歳代		82 100.0	14 17.1	29 35.4	29 35.4	7 8.5	1 1.2	2 2.4	
女性40歳代		135 100.0	24 17.8	56 41.5	39 28.9	9 6.7	-	7 5.2	
女性50歳代		130 100.0	22 16.9	44 33.8	56 43.1	4 3.1	3 2.3	1 0.8	
女性60歳代		104 100.0	12 11.5	34 32.7	46 44.2	6 5.8	-	6 5.8	
女性70歳代以上		30 100.0	10 33.3	6 20.0	11 36.7	1 3.3	1 3.3	1 3.3	
職業		自営業・経営者	181 100.0	30 16.6	59 32.6	70 38.7	14 7.7	2 1.1	6 3.3
		正規の職員・従業員	381 100.0	50 13.1	105 27.6	168 44.1	36 9.4	10 2.6	12 3.1
	パート・アルバイト	179 100.0	24 13.4	62 34.6	73 40.8	13 7.3	1 0.6	6 3.4	
	学生	14 100.0	2 14.3	2 14.3	7 50.0	2 14.3	1 7.1	-	
	無職	256 100.0	37 14.5	78 30.5	98 38.3	22 8.6	4 1.6	17 6.6	
	その他	34 100.0	4 11.8	8 23.5	16 47.1	3 8.8	-	3 8.8	
	家族構成	ひとり暮らし	57 100.0	7 12.3	17 29.8	20 35.1	6 10.5	3 5.3	4 7.0
一世代世帯		213 100.0	30 14.1	58 27.2	93 43.7	16 7.5	5 2.3	11 5.2	
二世帯世帯		500 100.0	73 14.6	157 31.4	202 40.4	43 8.6	5 1.0	20 4.0	
三世帯世帯		241 100.0	36 14.9	76 31.5	99 41.1	20 8.3	3 1.2	7 2.9	
その他		39 100.0	4 10.3	8 20.5	19 48.7	4 10.3	2 5.1	2 5.1	
居住地域		岐阜地域	389 100.0	51 13.1	124 31.9	160 41.1	32 8.2	9 2.3	13 3.3
	西濃地域	199 100.0	33 16.6	54 27.1	85 42.7	14 7.0	5 2.5	8 4.0	
	中濃地域	177 100.0	28 15.8	49 27.7	72 40.7	14 7.9	3 1.7	11 6.2	
	東濃地域	185 100.0	27 14.6	55 29.7	78 42.2	19 10.3	1 0.5	5 2.7	
	飛騨地域	98 100.0	11 11.2	33 33.7	36 36.7	11 11.2	-	7 7.1	

問16 子どもの人権問題で、特に問題があると思うこと

		合計	身体への直接攻撃や相手がいのいじめを行うこと	められたい人を見て見ぬふりをする	いじめをしていない人を見て見ぬふりをする	家庭で親が子どもを虐待すること	学校や就職の選択などに関する子どもの意見について、親がその意見を無視すること	学校で教師が体罰を行うこと	子どもを成績や学歴だけで判断すること	暴力や性など子どもにとつて有害な情報がたくさんあること	特に問題があると思うことはない	その他	無回答
全体		1,065 100.0	683 64.1	428 40.2	390 36.6	38 3.6	14 1.3	198 18.6	190 17.8	19 1.8	12 1.1	24 2.3	
性別	男性	529 100.0	328 62.0	230 43.5	174 32.9	22 4.2	10 1.9	103 19.5	78 14.7	14 2.6	6 1.1	16 3.0	
	女性	518 100.0	345 66.6	193 37.3	206 39.8	16 3.1	4 0.8	93 18.0	110 21.2	3 0.6	5 1.0	7 1.4	
年齢	20歳代	62 100.0	41 66.1	23 37.1	32 51.6	6 9.7	-	9 14.5	5 8.1	-	3 4.8	-	
	30歳代	158 100.0	100 63.3	51 32.3	65 41.1	6 3.8	1 0.6	25 15.8	35 22.2	5 3.2	2 1.3	1 0.6	
	40歳代	237 100.0	167 70.5	101 42.6	90 38.0	7 3.0	2 0.8	37 15.6	40 16.9	1 0.4	2 0.8	7 3.0	
	50歳代	265 100.0	177 66.8	114 43.0	100 37.7	10 3.8	6 2.3	44 16.6	36 13.6	5 1.9	2 0.8	5 1.9	
	60歳代	243 100.0	142 58.4	106 43.6	69 28.4	9 3.7	4 1.6	60 24.7	50 20.6	4 1.6	2 0.8	6 2.5	
	70歳代以上	82 100.0	47 57.3	27 32.9	25 30.5	-	1 1.2	20 24.4	23 28.0	2 2.4	-	-	4 4.9
	性別×年齢	男性20歳代	25 100.0	15 60.0	10 40.0	13 52.0	3 12.0	-	5 20.0	3 12.0	-	1 4.0	-
男性30歳代		76 100.0	43 56.6	25 32.9	33 43.4	3 3.9	-	12 15.8	16 21.1	5 6.6	1 1.3	1 1.3	
男性40歳代		101 100.0	75 74.3	49 48.5	33 32.7	5 5.0	2 2.0	14 13.9	9 8.9	1 1.0	1 1.0	3 3.0	
男性50歳代		135 100.0	85 63.0	64 47.4	43 31.9	5 3.7	3 2.2	25 18.5	13 9.6	3 2.2	1 0.7	5 3.7	
男性60歳代		139 100.0	78 56.1	65 46.8	39 28.1	6 4.3	4 2.9	33 23.7	24 17.3	3 2.2	2 1.4	3 2.2	
男性70歳代以上		51 100.0	31 60.8	16 31.4	13 25.5	-	1 2.0	13 25.5	13 25.5	2 3.9	-	-	4 7.8
女性20歳代		36 100.0	25 69.4	13 36.1	18 50.0	3 8.3	-	4 11.1	2 5.6	-	2 5.6	-	
女性30歳代		82 100.0	57 69.5	26 31.7	32 39.0	3 3.7	1 1.2	13 15.9	19 23.2	-	1 1.2	-	
女性40歳代		135 100.0	91 67.4	51 37.8	57 42.2	2 1.5	-	23 17.0	31 23.0	-	1 0.7	4 3.0	
女性50歳代		130 100.0	92 70.8	50 38.5	57 43.8	5 3.8	3 2.3	19 14.6	23 17.7	2 1.5	1 0.8	-	
女性60歳代		104 100.0	64 61.5	41 39.4	30 28.8	3 2.9	-	27 26.0	26 25.0	1 1.0	-	3 2.9	
女性70歳代以上		30 100.0	16 53.3	11 36.7	11 36.7	-	-	7 23.3	9 30.0	-	-	-	
職業		自営業・経営者	181 100.0	110 60.8	78 43.1	63 34.8	12 6.6	2 1.1	41 22.7	25 13.8	2 1.1	1 0.6	3 1.7
	正規の職員・従業員	381 100.0	257 67.5	171 44.9	142 37.3	8 2.1	6 1.6	61 16.0	51 13.4	8 2.1	6 1.6	5 1.3	
	パート・アルバイト	179 100.0	125 69.8	64 35.8	66 36.9	5 2.8	1 0.6	36 20.1	39 21.8	2 1.1	1 0.6	3 1.7	
	学生	14 100.0	10 71.4	6 42.9	5 35.7	4 28.6	-	1 7.1	-	-	1 7.1	-	
	無職	256 100.0	147 57.4	91 35.5	95 37.1	8 3.1	4 1.6	51 19.9	65 25.4	4 1.6	2 0.8	10 3.9	
	その他	34 100.0	21 61.8	12 35.3	10 29.4	1 2.9	1 2.9	5 14.7	9 26.5	1 2.9	-	2 5.9	
	家族構成	ひとり暮らし	57 100.0	34 59.6	18 31.6	32 56.1	1 1.8	-	5 8.8	11 19.3	2 3.5	1 1.8	1 1.8
一世帯世帯		213 100.0	128 60.1	95 44.6	70 32.9	8 3.8	3 1.4	35 16.4	42 19.7	5 2.3	-	10 4.7	
二世帯世帯		500 100.0	324 64.8	202 40.4	179 35.8	22 4.4	8 1.6	98 19.6	81 16.2	9 1.8	8 1.6	7 1.4	
三世帯世帯		241 100.0	163 67.6	95 39.4	85 35.3	6 2.5	3 1.2	50 20.7	46 19.1	1 0.4	3 1.2	4 1.7	
その他		39 100.0	26 66.7	14 35.9	16 41.0	1 2.6	-	7 17.9	10 25.6	-	-	1 2.6	
居住地域	岐阜地域	389 100.0	253 65.0	169 43.4	139 35.7	15 3.9	8 2.1	64 16.5	69 17.7	5 1.3	6 1.5	5 1.3	
	西濃地域	199 100.0	125 62.8	82 41.2	75 37.7	11 5.5	1 0.5	37 18.6	27 13.6	6 3.0	2 1.0	5 2.5	
	中濃地域	177 100.0	120 67.8	58 32.8	70 39.5	2 1.1	2 1.1	34 19.2	40 22.6	-	2 1.1	5 2.8	
	東濃地域	185 100.0	113 61.1	76 41.1	66 35.7	9 4.9	1 0.5	36 19.5	32 17.3	3 1.6	1 0.5	4 2.2	
	飛騨地域	98 100.0	62 63.3	39 39.8	30 30.6	1 1.0	2 2.0	25 25.5	21 21.4	3 3.1	-	4 4.1	

問17 児童虐待を発見したときの対応

		合計	社 窓 口 な ど に 知 ら せ る	学 校 や 子 ど も 相 談 セ ン タ ー 、 県 や 市 町 村 の 福 祉	民 生 ・ 児 童 委 員 に 知 ら せ る	ら い い の か わ か ら な い	ど こ （ 誰 ） に 知 ら な い	口 を 出 さ な い な ど の 理 由 で 何 も し な い	他 人 の 家 庭 の こ と に は	そ の 他	無 回 答	
全体		1,065 100.0	664 62.3	119 11.2	197 18.5	35 3.3	28 2.6	22 2.1				
性別	男性	529 100.0	309 58.4	69 13.0	102 19.3	22 4.2	11 2.1	16 3.0				
	女性	518 100.0	345 66.6	48 9.3	92 17.8	11 2.1	16 3.1	6 1.2				
年齢	20歳代	62 100.0	28 45.2	4 6.5	23 37.1	3 4.8	2 3.2	2 3.2				
	30歳代	158 100.0	93 58.9	5 3.2	48 30.4	8 5.1	3 1.9	1 0.6				
	40歳代	237 100.0	157 66.2	18 7.6	42 17.7	7 3.0	7 3.0	6 2.5				
	50歳代	265 100.0	175 66.0	20 7.5	49 18.5	8 3.0	9 3.4	4 1.5				
	60歳代	243 100.0	154 63.4	46 18.9	26 10.7	5 2.1	6 2.5	6 2.5				
	70歳代以上	82 100.0	45 54.9	24 29.3	7 8.5	3 3.7	-	-	3 3.7			
	性別×年齢	男性20歳代	25 100.0	8 32.0	3 12.0	8 32.0	3 12.0	1 4.0	2 8.0			
男性30歳代		76 100.0	37 48.7	3 3.9	26 34.2	6 7.9	3 3.9	1 1.3				
男性40歳代		101 100.0	61 60.4	8 7.9	24 23.8	3 3.0	2 2.0	3 3.0				
男性50歳代		135 100.0	90 66.7	9 6.7	27 20.0	4 3.0	1 0.7	4 3.0				
男性60歳代		139 100.0	83 59.7	30 21.6	13 9.4	5 3.6	4 2.9	4 2.9				
男性70歳代以上		51 100.0	28 54.9	16 31.4	4 7.8	1 2.0	-	-	2 3.9			
女性20歳代		36 100.0	20 55.6	1 2.8	14 38.9	-	1 2.8	-	-			
女性30歳代		82 100.0	56 68.3	2 2.4	22 26.8	2 2.4	-	-	-			
女性40歳代		135 100.0	95 70.4	10 7.4	18 13.3	4 3.0	5 3.7	3 2.2				
女性50歳代		130 100.0	85 65.4	11 8.5	22 16.9	4 3.1	8 6.2	-	-			
女性60歳代		104 100.0	71 68.3	16 15.4	13 12.5	-	2 1.9	2 1.9				
女性70歳代以上		30 100.0	17 56.7	8 26.7	3 10.0	1 3.3	-	-	1 3.3			
職業		自営業・経営者	181 100.0	116 64.1	24 13.3	31 17.1	3 1.7	4 2.2	3 1.7			
		正規の職員・従業員	381 100.0	232 60.9	28 7.3	86 22.6	16 4.2	11 2.9	8 2.1			
	パート・アルバイト	179 100.0	117 65.4	19 10.6	31 17.3	6 3.4	2 1.1	4 2.2				
	学生	14 100.0	9 64.3	1 7.1	2 14.3	1 7.1	1 7.1	-				
	無職	256 100.0	155 60.5	42 16.4	37 14.5	8 3.1	8 3.1	6 2.3				
	その他	34 100.0	21 61.8	3 8.8	8 23.5	-	1 2.9	1 2.9				
	家族構成	ひとり暮らし	57 100.0	31 54.4	11 19.3	11 19.3	1 1.8	2 3.5	1 1.8			
一世代世帯		213 100.0	141 66.2	29 13.6	29 13.6	3 1.4	3 1.4	8 3.8				
二世帯世帯		500 100.0	309 61.8	53 10.6	98 19.6	19 3.8	13 2.6	8 1.6				
三世帯世帯		241 100.0	154 63.9	19 7.9	49 20.3	8 3.3	7 2.9	4 1.7				
その他		39 100.0	21 53.8	4 10.3	8 20.5	3 7.7	2 5.1	1 2.6				
居住地域		岐阜地域	389 100.0	242 62.2	37 9.5	88 22.6	11 2.8	7 1.8	4 1.0			
	西濃地域	199 100.0	115 57.8	30 15.1	32 16.1	10 5.0	7 3.5	5 2.5				
	中濃地域	177 100.0	118 66.7	12 6.8	35 19.8	3 1.7	6 3.4	3 1.7				
	東濃地域	185 100.0	118 63.8	23 12.4	26 14.1	7 3.8	7 3.8	4 2.2				
	飛騨地域	98 100.0	61 62.2	15 15.3	13 13.3	3 3.1	-	6 6.1				

問18 子どもの人権を尊重するために必要なこと

		合計	子どもの人権相談所や電話相談所を充実する	子どもの人権啓発広報活動を進める	子どもの個性・自主性を尊重するよう社会をづくりあげる	親の家庭でのしつけや教育力を向上させる	家庭・学校・地域の連携意識を高め、3者が連携して活動に取り組む	児童買春・児童ポルノ等の取締りを強化する	特に必要だと思ふことはない	わからない	その他	無回答
全体		1,065 100.0	293 27.5	139 13.1	320 30.0	409 38.4	567 53.2	99 9.3	5 0.5	28 2.6	16 1.5	22 2.1
性別	男性	529 100.0	134 25.3	78 14.7	157 29.7	204 38.6	274 51.8	42 7.9	4 0.8	17 3.2	9 1.7	17 3.2
	女性	518 100.0	155 29.9	58 11.2	157 30.3	198 38.2	284 54.8	55 10.6	1 0.2	10 1.9	7 1.4	5 1.0
年齢	20歳代	62 100.0	20 32.3	5 8.1	21 33.9	25 40.3	36 58.1	3 4.8	-	2 3.2	-	-
	30歳代	158 100.0	39 24.7	15 9.5	48 30.4	59 37.3	82 51.9	16 10.1	1 0.6	4 2.5	5 3.2	1 0.6
	40歳代	237 100.0	64 27.0	37 15.6	73 30.8	82 34.6	123 51.9	35 14.8	1 0.4	7 3.0	4 1.7	5 2.1
	50歳代	265 100.0	82 30.9	26 9.8	71 26.8	102 38.5	151 57.0	21 7.9	1 0.4	7 2.6	6 2.3	5 1.9
	60歳代	243 100.0	68 28.0	42 17.3	73 30.0	99 40.7	130 53.5	16 6.6	1 0.4	3 1.2	1 0.4	6 2.5
	70歳代以上	82 100.0	15 18.3	11 13.4	26 31.7	37 45.1	35 42.7	8 9.8	1 1.2	4 4.9	-	5 6.1
性別×年齢	男性20歳代	25 100.0	7 28.0	2 8.0	10 40.0	9 36.0	13 52.0	1 4.0	-	2 8.0	-	-
	男性30歳代	76 100.0	15 19.7	9 11.8	19 25.0	31 40.8	37 48.7	9 11.8	1 1.3	4 5.3	2 2.6	1 1.3
	男性40歳代	101 100.0	24 23.8	19 18.8	26 25.7	36 35.6	57 56.4	9 8.9	1 1.0	3 3.0	3 3.0	3 3.0
	男性50歳代	135 100.0	39 28.9	13 9.6	38 28.1	51 37.8	72 53.3	9 6.7	-	4 3.0	3 2.2	5 3.7
	男性60歳代	139 100.0	38 27.3	29 20.9	45 32.4	55 39.6	74 53.2	8 5.8	1 0.7	1 0.7	1 0.7	4 2.9
	男性70歳代以上	51 100.0	10 19.6	6 11.8	17 33.3	22 43.1	20 39.2	6 11.8	1 2.0	3 5.9	-	4 7.8
	女性20歳代	36 100.0	13 36.1	3 8.3	10 27.8	16 44.4	23 63.9	1 2.8	-	-	-	-
	女性30歳代	82 100.0	24 29.3	6 7.3	29 35.4	28 34.1	45 54.9	7 8.5	-	-	3 3.7	-
	女性40歳代	135 100.0	39 28.9	18 13.3	47 34.8	45 33.3	66 48.9	26 19.3	-	4 3.0	1 0.7	2 1.5
	女性50歳代	130 100.0	43 33.1	13 10.0	33 25.4	51 39.2	79 60.8	12 9.2	1 0.8	3 2.3	3 2.3	-
	女性60歳代	104 100.0	30 28.8	13 12.5	28 26.9	44 42.3	56 53.8	8 7.7	-	2 1.9	-	2 1.9
	女性70歳代以上	30 100.0	5 16.7	5 16.7	9 30.0	14 46.7	15 50.0	1 3.3	-	1 3.3	-	1 3.3
職業	自営業・経営者	181 100.0	49 27.1	29 16.0	50 27.6	69 38.1	95 52.5	15 8.3	-	5 2.8	3 1.7	5 2.8
	正規の職員・従業員	381 100.0	99 26.0	52 13.6	118 31.0	143 37.5	208 54.6	33 8.7	2 0.5	10 2.6	7 1.8	6 1.6
	パート・アルバイト	179 100.0	59 33.0	17 9.5	60 33.5	54 30.2	99 55.3	22 12.3	1 0.6	2 1.1	2 1.1	3 1.7
	学生	14 100.0	6 42.9	-	7 50.0	6 42.9	7 50.0	-	-	-	-	-
	無職	256 100.0	68 26.6	36 14.1	65 25.4	113 44.1	129 50.4	27 10.5	1 0.4	9 3.5	4 1.6	7 2.7
	その他	34 100.0	9 26.5	2 5.9	13 38.2	16 47.1	16 47.1	2 5.9	1 2.9	1 2.9	-	1 2.9
家族構成	ひとり暮らし	57 100.0	15 26.3	7 12.3	17 29.8	24 42.1	30 52.6	5 8.8	-	2 3.5	-	1 1.8
	一世代世帯	213 100.0	62 29.1	32 15.0	58 27.2	88 41.3	102 47.9	18 8.5	2 0.9	5 2.3	4 1.9	10 4.7
	二世代世帯	500 100.0	146 29.2	63 12.6	142 28.4	184 36.8	273 54.6	53 10.6	3 0.6	13 2.6	9 1.8	6 1.2
	三世代世帯	241 100.0	50 20.7	29 12.0	92 38.2	92 38.2	130 53.9	23 9.5	-	5 2.1	3 1.2	4 1.7
	その他	39 100.0	17 43.6	5 12.8	6 15.4	15 38.5	24 61.5	-	-	2 5.1	-	1 2.6
居住地域	岐阜地域	389 100.0	105 27.0	57 14.7	107 27.5	157 40.4	211 54.2	36 9.3	-	10 2.6	6 1.5	4 1.0
	西濃地域	199 100.0	48 24.1	20 10.1	68 34.2	79 39.7	104 52.3	14 7.0	3 1.5	5 2.5	3 1.5	4 2.0
	中濃地域	177 100.0	56 31.6	18 10.2	50 28.2	70 39.5	87 49.2	27 15.3	-	4 2.3	4 2.3	4 2.3
	東濃地域	185 100.0	56 30.3	28 15.1	51 27.6	64 34.6	103 55.7	16 8.6	1 0.5	4 2.2	2 1.1	6 3.2
	飛騨地域	98 100.0	24 24.5	13 13.3	38 38.8	33 33.7	52 53.1	6 6.1	1 1.0	4 4.1	1 1.0	4 4.1

問19 高齢者の人権問題についての関心度

		合計	かなりある	まあまあある	ふつう	あまりない	まったくない	無回答	
全体		1,065 100.0	101 9.5	316 29.7	482 45.3	115 10.8	16 1.5	35 3.3	
性別	男性	529 100.0	43 8.1	136 25.7	259 49.0	64 12.1	10 1.9	17 3.2	
	女性	518 100.0	55 10.6	178 34.4	215 41.5	51 9.8	6 1.2	13 2.5	
年齢	20歳代	62 100.0	4 6.5	11 17.7	29 46.8	13 21.0	3 4.8	2 3.2	
	30歳代	158 100.0	6 3.8	36 22.8	73 46.2	35 22.2	6 3.8	2 1.3	
	40歳代	237 100.0	11 4.6	64 27.0	129 54.4	25 10.5	2 0.8	6 2.5	
	50歳代	265 100.0	27 10.2	79 29.8	129 48.7	23 8.7	3 1.1	4 1.5	
	60歳代	243 100.0	33 13.6	91 37.4	92 37.9	15 6.2	1 0.4	11 4.5	
	70歳代以上	82 100.0	17 20.7	32 39.0	23 28.0	3 3.7	1 1.2	6 7.3	
	性別×年齢	男性20歳代	25 100.0	1 4.0	2 8.0	12 48.0	8 32.0	2 8.0	- -
男性30歳代		76 100.0	3 3.9	11 14.5	39 51.3	18 23.7	4 5.3	1 1.3	
男性40歳代		101 100.0	3 3.0	21 20.8	61 60.4	13 12.9	1 1.0	2 2.0	
男性50歳代		135 100.0	12 8.9	35 25.9	72 53.3	12 8.9	1 0.7	3 2.2	
男性60歳代		139 100.0	16 11.5	46 33.1	59 42.4	11 7.9	1 0.7	6 4.3	
男性70歳代以上		51 100.0	8 15.7	20 39.2	16 31.4	1 2.0	1 2.0	5 9.8	
女性20歳代		36 100.0	3 8.3	9 25.0	17 47.2	5 13.9	1 2.8	1 2.8	
女性30歳代		82 100.0	3 3.7	25 30.5	34 41.5	17 20.7	2 2.4	1 1.2	
女性40歳代		135 100.0	8 5.9	43 31.9	67 49.6	12 8.9	1 0.7	4 3.0	
女性50歳代		130 100.0	15 11.5	44 33.8	57 43.8	11 8.5	2 1.5	1 0.8	
女性60歳代		104 100.0	17 16.3	45 43.3	33 31.7	4 3.8	- -	5 4.8	
女性70歳代以上		30 100.0	9 30.0	11 36.7	7 23.3	2 6.7	- -	1 3.3	
職業		自営業・経営者	181 100.0	15 8.3	59 32.6	74 40.9	22 12.2	3 1.7	8 4.4
		正規の職員・従業員	381 100.0	22 5.8	102 26.8	193 50.7	51 13.4	8 2.1	5 1.3
	パート・アルバイト	179 100.0	11 6.1	65 36.3	81 45.3	13 7.3	1 0.6	8 4.5	
	学生	14 100.0	1 7.1	- -	7 50.0	5 35.7	1 7.1	- -	
	無職	256 100.0	44 17.2	73 28.5	105 41.0	22 8.6	3 1.2	9 3.5	
	その他	34 100.0	3 8.8	14 41.2	14 41.2	2 5.9	- -	1 2.9	
	家族構成	ひとり暮らし	57 100.0	5 8.8	22 38.6	20 35.1	9 15.8	- -	1 1.8
一世代世帯		213 100.0	31 14.6	76 35.7	81 38.0	14 6.6	4 1.9	7 3.3	
二世帯世帯		500 100.0	43 8.6	150 30.0	230 46.0	56 11.2	7 1.4	14 2.8	
三世帯世帯		241 100.0	14 5.8	57 23.7	127 52.7	31 12.9	5 2.1	7 2.9	
その他		39 100.0	5 12.8	10 25.6	18 46.2	4 10.3	- -	2 5.1	
居住地域		岐阜地域	389 100.0	39 10.0	117 30.1	190 48.8	33 8.5	3 0.8	7 1.8
	西濃地域	199 100.0	20 10.1	53 26.6	91 45.7	24 12.1	4 2.0	7 3.5	
	中濃地域	177 100.0	16 9.0	45 25.4	79 44.6	25 14.1	5 2.8	7 4.0	
	東濃地域	185 100.0	14 7.6	59 31.9	81 43.8	22 11.9	2 1.1	7 3.8	
	飛騨地域	98 100.0	8 8.2	41 41.8	33 33.7	11 11.2	2 2.0	3 3.1	

問20 高齢者の人権問題で、特に問題があると思うこと

		合計	経済的に自立が困難なこと	働ける能力を發揮する機会が少ないこと	悪徳商法の被害が多いこと	家庭内での介護に待をすることが多いこと	病院や養護施設に虐待を受けること	高齢者を邪魔者扱いすること	高齢者を子どもまたは幼児扱いすること	高齢者の意見や行動を尊重しないこと	特に問題があると思うことではない	その他	無回答	
全体		1,065 100.0	476 44.7	504 47.3	396 37.2	109 10.2	276 25.9	280 26.3	60 5.6	212 19.9	67 6.3	16 1.5	28 2.6	
性別	男性	529 100.0	239 45.2	258 48.8	192 36.3	52 9.8	112 21.2	140 26.5	31 5.9	114 21.6	42 7.9	8 1.5	12 2.3	
	女性	518 100.0	231 44.6	241 46.5	198 38.2	56 10.8	160 30.9	135 26.1	29 5.6	96 18.5	24 4.6	8 1.5	11 2.1	
年齢	20歳代	62 100.0	25 40.3	27 43.5	21 33.9	11 17.7	19 30.6	15 24.2	4 6.5	8 12.9	3 4.8	2 3.2	2 3.2	
	30歳代	158 100.0	69 43.7	68 43.0	67 42.4	14 8.9	46 29.1	31 19.6	10 6.3	27 17.1	14 8.9	5 3.2	1 0.6	
	40歳代	237 100.0	108 45.6	119 50.2	103 43.5	29 12.2	64 27.0	56 23.6	7 3.0	41 17.3	9 3.8	2 0.8	4 1.7	
	50歳代	265 100.0	112 42.3	127 47.9	95 35.8	25 9.4	80 30.2	86 32.5	16 6.0	47 17.7	15 5.7	5 1.9	3 1.1	
	60歳代	243 100.0	120 49.4	121 49.8	72 29.6	24 9.9	52 21.4	71 29.2	18 7.4	67 27.6	14 5.8	2 0.8	6 2.5	
	70歳代以上	82 100.0	35 42.7	37 45.1	30 36.6	6 7.3	11 13.4	16 19.5	5 6.1	20 24.4	11 13.4	-	-	8 9.8
	性別×年齢	男性20歳代	25 100.0	9 36.0	13 52.0	5 20.0	3 12.0	7 28.0	7 28.0	1 4.0	4 16.0	3 12.0	1 4.0	-
男性30歳代		76 100.0	28 36.8	32 42.1	32 42.1	7 9.2	14 18.4	14 18.4	7 9.2	17 22.4	11 14.5	2 2.6	1 1.3	
男性40歳代		101 100.0	50 49.5	50 49.5	49 48.5	13 12.9	20 19.8	24 23.8	1 1.0	20 19.8	1 1.0	2 2.0	-	
男性50歳代		135 100.0	58 43.0	65 48.1	48 35.6	11 8.1	39 28.9	43 31.9	7 5.2	22 16.3	11 8.1	1 0.7	2 1.5	
男性60歳代		139 100.0	70 50.4	74 53.2	35 25.2	15 10.8	26 18.7	42 30.2	11 7.9	37 26.6	8 5.8	2 1.4	4 2.9	
男性70歳代以上		51 100.0	23 45.1	23 45.1	21 41.2	3 5.9	6 11.8	9 17.6	4 7.8	14 27.5	8 15.7	-	5 9.8	
女性20歳代		36 100.0	16 44.4	14 38.9	16 44.4	8 22.2	12 33.3	8 22.2	3 8.3	4 11.1	-	1 2.8	1 2.8	
女性30歳代		82 100.0	41 50.0	36 43.9	35 42.7	7 8.5	32 39.0	17 20.7	3 3.7	10 12.2	3 3.7	3 3.7	-	
女性40歳代		135 100.0	58 43.0	68 50.4	53 39.3	16 11.9	44 32.6	32 23.7	6 4.4	21 15.6	8 5.9	-	4 3.0	
女性50歳代		130 100.0	54 41.5	62 47.7	47 36.2	14 10.8	41 31.5	43 33.1	9 6.9	25 19.2	4 3.1	4 3.1	1 0.8	
女性60歳代		104 100.0	50 48.1	47 45.2	37 35.6	9 8.7	26 25.0	29 27.9	7 6.7	30 28.8	6 5.8	-	2 1.9	
女性70歳代以上		30 100.0	11 36.7	14 46.7	9 30.0	2 6.7	5 16.7	6 20.0	1 3.3	6 20.0	3 10.0	-	3 10.0	
職業		自営業・経営者	181 100.0	77 42.5	77 42.5	63 34.8	25 13.8	40 22.1	46 25.4	13 7.2	36 19.9	14 7.7	3 1.7	5 2.8
	正規の職員・従業員	381 100.0	177 46.5	186 48.8	148 38.8	34 8.9	93 24.4	108 28.3	20 5.2	70 18.4	23 6.0	7 1.8	3 0.8	
	パート・アルバイト	179 100.0	81 45.3	103 57.5	68 38.0	14 7.8	51 28.5	45 25.1	8 4.5	34 19.0	8 4.5	1 0.6	5 2.8	
	学生	14 100.0	7 50.0	5 35.7	3 21.4	2 14.3	5 35.7	2 14.3	1 7.1	1 7.1	1 7.1	1 7.1	-	
	無職	256 100.0	110 43.0	111 43.4	99 38.7	28 10.9	74 28.9	60 23.4	17 6.6	60 23.4	17 6.6	3 1.2	9 3.5	
	その他	34 100.0	16 47.1	14 41.2	9 26.5	6 17.6	8 23.5	15 44.1	1 2.9	8 23.5	3 8.8	1 2.9	1 2.9	
	家族構成	ひとり暮らし	57 100.0	23 40.4	22 38.6	17 29.8	7 12.3	17 29.8	20 35.1	2 3.5	18 31.6	7 12.3	-	2 3.5
一世代世帯		213 100.0	110 51.6	106 49.8	76 35.7	16 7.5	50 23.5	52 24.4	11 5.2	44 20.7	16 7.5	3 1.4	9 4.2	
二世代世帯		500 100.0	213 42.6	229 45.8	197 39.4	62 12.4	143 28.6	124 24.8	36 7.2	96 19.2	31 6.2	5 1.0	9 1.8	
三世代世帯		241 100.0	106 44.0	126 52.3	84 34.9	19 7.9	56 23.2	68 28.2	7 2.9	44 18.3	11 4.6	7 2.9	3 1.2	
その他		39 100.0	19 48.7	17 43.6	17 43.6	5 12.8	7 17.9	12 30.8	4 10.3	7 17.9	1 2.6	1 2.6	1 2.6	
居住地域		岐阜地域	389 100.0	181 46.5	202 51.9	145 37.3	34 8.7	111 28.5	100 25.7	22 5.7	80 20.6	21 5.4	3 0.8	10 2.6
	西濃地域	199 100.0	88 44.2	95 47.7	72 36.2	18 9.0	41 20.6	64 32.2	14 7.0	45 22.6	16 8.0	1 0.5	4 2.0	
	中濃地域	177 100.0	75 42.4	82 46.3	70 39.5	27 15.3	54 30.5	48 27.1	7 4.0	27 15.3	11 6.2	5 2.8	4 2.3	
	東濃地域	185 100.0	83 44.9	75 40.5	64 34.6	21 11.4	47 25.4	43 23.2	11 5.9	33 17.8	12 6.5	7 3.8	3 1.6	
	飛騨地域	98 100.0	42 42.9	44 44.9	40 40.8	9 9.2	19 19.4	20 20.4	6 6.1	25 25.5	6 6.1	-	3 3.1	

問21 高齢者の人権を守るために必要なこと

		合計	敬老の日、高齢者の福祉について、関心を深める	学校の家庭、地域で、高齢者に対する敬意や感謝の心を育てる機会を設ける	高齢者が能力や知識、経験をいかして活躍できるように、生涯学習やボランティア活動、就業の機会を増やす	年金や住宅、福祉、医療サービスなどの充実で高齢者の生活の安定を図る	相談事業の充実や犯罪等の防止など、高齢者の生活や権利を守る制度を充実させる	高齢者を画一的に見るのではなく、一人ひとりにあった施策を充実させる	自由に出出できるよう、駅の階段や道路の段差の解消、公共交通機関の整備を促進する	特に必要だと思うことはない	わからない	その他	無回答	
全体		1,065 100.0	109 10.2	501 47.0	538 50.5	553 51.9	224 21.0	251 23.6	211 19.8	36 3.4	28 2.6	16 1.5	27 2.5	
性別	男性	529 100.0	62 11.7	239 45.2	266 50.3	281 53.1	102 19.3	113 21.4	107 20.2	20 3.8	18 3.4	9 1.7	11 2.1	
	女性	518 100.0	44 8.5	254 49.0	267 51.5	265 51.2	121 23.4	134 25.9	101 19.5	15 2.9	10 1.9	7 1.4	11 2.1	
年齢	20歳代	62 100.0	5 8.1	26 41.9	31 50.0	27 43.5	6 9.7	11 17.7	15 24.2	3 4.8	4 6.5	1 1.6	2 3.2	
	30歳代	158 100.0	11 7.0	73 46.2	74 46.8	67 42.4	37 23.4	26 16.5	31 19.6	8 5.1	8 5.1	5 3.2	1 0.6	
	40歳代	237 100.0	17 7.2	115 48.5	128 54.0	119 50.2	61 25.7	52 21.9	51 21.5	6 2.5	8 3.4	2 0.8	3 1.3	
	50歳代	265 100.0	22 8.3	129 48.7	135 50.9	140 52.8	61 23.0	76 28.7	44 16.6	6 2.3	6 2.3	7 2.6	5 1.9	
	60歳代	243 100.0	33 13.6	118 48.6	131 53.9	144 59.3	44 18.1	56 23.0	53 21.8	6 2.5	2 0.8	1 0.4	7 2.9	
	70歳代以上	82 100.0	18 22.0	31 37.8	34 41.5	48 58.5	13 15.9	26 31.7	15 18.3	7 8.5	7 8.5	7 8.5	5 6.1	
性別×年齢	男性20歳代	25 100.0	2 8.0	8 32.0	13 52.0	9 36.0	3 12.0	4 16.0	5 20.0	3 12.0	2 8.0	1 4.0	-	
	男性30歳代	76 100.0	4 5.3	33 43.4	28 36.8	28 36.8	16 21.1	10 13.2	23 30.3	5 6.6	5 6.6	2 2.6	1 1.3	
	男性40歳代	101 100.0	10 9.9	48 47.5	51 50.5	53 52.5	25 24.8	15 14.9	22 21.8	2 2.0	6 5.9	2 2.0	-	
	男性50歳代	135 100.0	14 10.4	62 45.9	72 53.3	76 56.3	24 17.8	37 27.4	20 14.8	2 1.5	3 2.2	4 3.0	3 2.2	
	男性60歳代	139 100.0	18 12.9	68 48.9	80 57.6	83 59.7	22 15.8	31 22.3	28 20.1	4 2.9	2 1.4	-	4 2.9	
	男性70歳代以上	51 100.0	13 25.5	19 37.3	21 41.2	31 60.8	11 21.6	16 31.4	9 17.6	4 7.8	-	-	-	3 5.9
	女性20歳代	36 100.0	3 8.3	18 50.0	18 50.0	18 50.0	3 8.3	7 19.4	10 27.8	-	2 5.6	-	-	1 2.8
	女性30歳代	82 100.0	7 8.5	40 48.8	46 56.1	39 47.6	21 25.6	16 19.5	8 9.8	3 3.7	3 3.7	3 3.7	-	-
	女性40歳代	135 100.0	7 5.2	67 49.6	76 56.3	66 48.9	35 25.9	37 27.4	28 20.7	4 3.0	2 1.5	-	-	3 2.2
	女性50歳代	130 100.0	8 6.2	67 51.5	63 48.5	64 49.2	37 28.5	39 30.0	24 18.5	4 3.1	3 2.3	3 2.3	2 1.5	
	女性60歳代	104 100.0	15 14.4	50 48.1	51 49.0	61 58.7	22 21.2	25 24.0	25 24.0	2 1.9	-	1 1.0	3 2.9	
	女性70歳代以上	30 100.0	4 13.3	12 40.0	13 43.3	16 53.3	2 6.7	10 33.3	6 20.0	2 6.7	-	-	-	2 6.7
職業	自営業・経営者	181 100.0	21 11.6	87 48.1	90 49.7	84 46.4	34 18.8	42 23.2	36 19.9	8 4.4	5 2.8	4 2.2	5 2.8	
	正規の職員・従業員	381 100.0	31 8.1	180 47.2	212 55.6	191 50.1	80 21.0	74 19.4	74 19.4	10 2.6	13 3.4	9 2.4	4 1.0	
	パート・アルバイト	179 100.0	17 9.5	84 46.9	97 54.2	97 54.2	43 24.0	44 24.6	37 20.7	3 1.7	4 2.2	-	8 4.5	
	学生	14 100.0	-	6 42.9	4 28.6	6 42.9	1 7.1	3 21.4	2 14.3	1 7.1	2 14.3	1 7.1	-	
	無職	256 100.0	33 12.9	112 43.8	111 43.4	148 57.8	61 23.8	74 28.9	57 22.3	12 4.7	2 0.8	2 0.8	5 2.0	
	その他	34 100.0	4 11.8	20 58.8	17 50.0	18 52.9	4 11.8	9 26.5	3 8.8	2 5.9	2 5.9	-	1 2.9	
家族構成	ひとり暮らし	57 100.0	5 8.8	29 50.9	25 43.9	29 50.9	11 19.3	13 22.8	12 21.1	4 7.0	2 3.5	-	2 3.5	
	一世代世帯	213 100.0	24 11.3	103 48.4	109 51.2	118 55.4	39 18.3	60 28.2	41 19.2	9 4.2	5 2.3	2 0.9	6 2.8	
	二世帯世帯	500 100.0	53 10.6	234 46.8	248 49.6	261 52.2	113 22.6	108 21.6	107 21.4	17 3.4	13 2.6	9 1.8	11 2.2	
	三世帯世帯	241 100.0	20 8.3	107 44.4	134 55.6	113 46.9	52 21.6	55 22.8	40 16.6	5 2.1	6 2.5	5 2.1	4 1.7	
	その他	39 100.0	5 12.8	20 51.3	18 46.2	25 64.1	9 23.1	11 28.2	8 20.5	1 2.6	2 5.1	-	-	
居住地域	岐阜地域	389 100.0	34 8.7	185 47.6	194 49.9	218 56.0	92 23.7	90 23.1	94 24.2	14 3.6	12 3.1	2 0.5	6 1.5	
	西濃地域	199 100.0	23 11.6	97 48.7	108 54.3	100 50.3	37 18.6	36 18.1	31 15.6	6 3.0	7 3.5	2 1.0	6 3.0	
	中濃地域	177 100.0	20 11.3	88 49.7	81 45.8	81 45.8	37 20.9	53 29.9	32 18.1	7 4.0	6 3.4	4 2.3	4 2.3	
	東濃地域	185 100.0	18 9.7	82 44.3	96 51.9	98 53.0	40 21.6	39 21.1	33 17.8	6 3.2	2 1.1	7 3.8	4 2.2	
	飛騨地域	98 100.0	10 10.2	40 40.8	55 56.1	48 49.0	18 18.4	28 28.6	19 19.4	3 3.1	1 1.0	1 1.0	3 3.1	

問22 障がい者の人権問題についての関心度

		合計	かなりある	まあまあある	ふつう	あまりない	まったくくない	無回答	
全体		1,065 100.0	107 10.0	333 31.3	487 45.7	78 7.3	9 0.8	51 4.8	
性別	男性	529 100.0	45 8.5	155 29.3	250 47.3	51 9.6	7 1.3	21 4.0	
	女性	518 100.0	60 11.6	174 33.6	232 44.8	27 5.2	2 0.4	23 4.4	
年齢	20歳代	62 100.0	6 9.7	16 25.8	27 43.5	6 9.7	3 4.8	4 6.5	
	30歳代	158 100.0	13 8.2	44 27.8	78 49.4	20 12.7	2 1.3	1 0.6	
	40歳代	237 100.0	20 8.4	80 33.8	110 46.4	15 6.3	-	12 5.1	
	50歳代	265 100.0	27 10.2	80 30.2	133 50.2	17 6.4	3 1.1	5 1.9	
	60歳代	243 100.0	23 9.5	79 32.5	110 45.3	15 6.2	1 0.4	15 6.2	
	70歳代以上	82 100.0	17 20.7	27 32.9	24 29.3	5 6.1	-	9 11.0	
	性別×年齢	男性20歳代	25 100.0	2 8.0	5 20.0	11 44.0	4 16.0	2 8.0	1 4.0
男性30歳代		76 100.0	7 9.2	18 23.7	39 51.3	10 13.2	2 2.6	-	
男性40歳代		101 100.0	5 5.0	31 30.7	51 50.5	11 10.9	-	3 3.0	
男性50歳代		135 100.0	14 10.4	37 27.4	68 50.4	10 7.4	2 1.5	4 3.0	
男性60歳代		139 100.0	11 7.9	43 30.9	64 46.0	13 9.4	1 0.7	7 5.0	
男性70歳代以上		51 100.0	6 11.8	19 37.3	17 33.3	3 5.9	-	6 11.8	
女性20歳代		36 100.0	4 11.1	11 30.6	16 44.4	2 5.6	1 2.8	2 5.6	
女性30歳代		82 100.0	6 7.3	26 31.7	39 47.6	10 12.2	-	1 1.2	
女性40歳代		135 100.0	15 11.1	49 36.3	59 43.7	4 3.0	-	8 5.9	
女性50歳代		130 100.0	13 10.0	43 33.1	65 50.0	7 5.4	1 0.8	1 0.8	
女性60歳代		104 100.0	12 11.5	36 34.6	46 44.2	2 1.9	-	8 7.7	
女性70歳代以上		30 100.0	10 33.3	8 26.7	7 23.3	2 6.7	-	3 10.0	
職業		自営業・経営者	181 100.0	18 9.9	61 33.7	77 42.5	13 7.2	-	12 6.6
		正規の職員・従業員	381 100.0	29 7.6	120 31.5	181 47.5	34 8.9	6 1.6	11 2.9
	パート・アルバイト	179 100.0	10 5.6	62 34.6	90 50.3	7 3.9	1 0.6	9 5.0	
	学生	14 100.0	-	2 14.3	7 50.0	4 28.6	1 7.1	-	
	無職	256 100.0	44 17.2	73 28.5	107 41.8	18 7.0	1 0.4	13 5.1	
	その他	34 100.0	4 11.8	8 23.5	19 55.9	2 5.9	-	1 2.9	
家族構成	ひとり暮らし	57 100.0	9 15.8	17 29.8	21 36.8	6 10.5	-	4 7.0	
	一世代世帯	213 100.0	26 12.2	63 29.6	99 46.5	12 5.6	1 0.5	12 5.6	
	二世帯世帯	500 100.0	47 9.4	172 34.4	216 43.2	38 7.6	4 0.8	23 4.6	
	三世帯世帯	241 100.0	20 8.3	68 28.2	126 52.3	17 7.1	4 1.7	6 2.5	
	その他	39 100.0	4 10.3	9 23.1	20 51.3	5 12.8	-	1 2.6	
居住地域	岐阜地域	389 100.0	40 10.3	117 30.1	192 49.4	26 6.7	-	14 3.6	
	西濃地域	199 100.0	19 9.5	57 28.6	91 45.7	16 8.0	5 2.5	11 5.5	
	中濃地域	177 100.0	15 8.5	49 27.7	88 49.7	14 7.9	3 1.7	8 4.5	
	東濃地域	185 100.0	26 14.1	60 32.4	75 40.5	14 7.6	1 0.5	9 4.9	
	飛騨地域	98 100.0	6 6.1	44 44.9	36 36.7	8 8.2	-	4 4.1	



問23 障がい者の人権問題で、特に問題があると思うこと

		合計	障がいの ある人の生活 上の不便さ などの認識が 欠けている	障がいの ある人の生活 上の不便さ などの認識が 欠けている	道路の 段差や駅の 建物など への出入り に支障が ある	スポーツ 活動や文化 活動など への参加に 配慮がな されていない	就労の 機会が少 なく、ま た職種も かぎられ ていない	障がいの ある人の 暮らしに 適した住 宅が少な い	障がいの ある人の 暮らしに 適した住 宅が少な い	身近な 地域での 福祉サー ビスが十 分でない	特に問題 があると思 うこと はない	その他	無回答	
全体		1,065 100.0	576 54.1	273 25.6	54 5.1	489 45.9	150 14.1	166 15.6	61 5.7	24 2.3	36 3.4			
性別	男性	529 100.0	280 52.9	132 25.0	36 6.8	235 44.4	71 13.4	96 18.1	38 7.2	9 1.7	17 3.2			
	女性	518 100.0	285 55.0	140 27.0	18 3.5	247 47.7	77 14.9	66 12.7	21 4.1	15 2.9	17 3.3			
年齢	20歳代	62 100.0	29 46.8	17 27.4	3 4.8	29 46.8	8 12.9	7 11.3	5 8.1	1 1.6	2 3.2			
	30歳代	158 100.0	83 52.5	39 24.7	9 5.7	79 50.0	22 13.9	16 10.1	6 3.8	7 4.4	1 0.6			
	40歳代	237 100.0	127 53.6	61 25.7	9 3.8	109 46.0	29 12.2	41 17.3	14 5.9	7 3.0	7 3.0			
	50歳代	265 100.0	150 56.6	66 24.9	12 4.5	132 49.8	39 14.7	48 18.1	14 5.3	2 0.8	7 2.6			
	60歳代	243 100.0	135 55.6	67 27.6	18 7.4	103 42.4	36 14.8	39 16.0	10 4.1	6 2.5	11 4.5			
	70歳代以上	82 100.0	40 48.8	21 25.6	3 3.7	29 35.4	14 17.1	13 15.9	9 11.0	1 1.2	7 8.5			
	性別×年齢	男性20歳代	25 100.0	9 36.0	9 36.0	3 12.0	9 36.0	5 20.0	4 16.0	2 8.0	-	-		
男性30歳代		76 100.0	41 53.9	20 26.3	5 6.6	34 44.7	9 11.8	9 11.8	4 5.3	4 5.3	-			
男性40歳代		101 100.0	52 51.5	29 28.7	7 6.9	44 43.6	8 7.9	21 20.8	9 8.9	1 1.0	2 2.0			
男性50歳代		135 100.0	68 50.4	33 24.4	9 6.7	66 48.9	21 15.6	28 20.7	8 5.9	-	6 4.4			
男性60歳代		139 100.0	85 61.2	32 23.0	10 7.2	60 43.2	21 15.1	26 18.7	6 4.3	3 2.2	4 2.9			
男性70歳代以上		51 100.0	24 47.1	9 17.6	2 3.9	21 41.2	7 13.7	8 15.7	8 15.7	1 2.0	5 9.8			
女性20歳代		36 100.0	20 55.6	8 22.2	-	20 55.6	3 8.3	3 8.3	3 8.3	1 2.8	1 2.8			
女性30歳代		82 100.0	42 51.2	19 23.2	4 4.9	45 54.9	13 15.9	7 8.5	2 2.4	3 3.7	1 1.2			
女性40歳代		135 100.0	75 55.6	32 23.7	2 1.5	65 48.1	21 15.6	19 14.1	5 3.7	6 4.4	5 3.7			
女性50歳代		130 100.0	82 63.1	33 25.4	3 2.3	66 50.8	18 13.8	20 15.4	6 4.6	2 1.5	1 0.8			
女性60歳代		104 100.0	50 48.1	35 33.7	8 7.7	43 41.3	15 14.4	13 12.5	4 3.8	3 2.9	7 6.7			
女性70歳代以上		30 100.0	15 50.0	12 40.0	1 3.3	8 26.7	7 23.3	4 13.3	1 3.3	-	2 6.7			
職業		自営業・経営者	181 100.0	107 59.1	41 22.7	13 7.2	80 44.2	20 11.0	28 15.5	11 6.1	3 1.7	7 3.9		
		正規の職員・従業員	381 100.0	203 53.3	86 22.6	22 5.8	201 52.8	43 11.3	65 17.1	22 5.8	10 2.6	8 2.1		
	パート・アルバイト	179 100.0	98 54.7	46 25.7	5 2.8	82 45.8	31 17.3	25 14.0	3 1.7	4 2.2	11 6.1			
	学生	14 100.0	3 21.4	5 35.7	-	5 35.7	3 21.4	1 7.1	2 14.3	-	-			
	無職	256 100.0	137 53.5	77 30.1	12 4.7	96 37.5	46 18.0	41 16.0	18 7.0	6 2.3	8 3.1			
	その他	34 100.0	14 41.2	16 47.1	1 2.9	15 44.1	5 14.7	4 11.8	3 8.8	1 2.9	1 2.9			
家族構成	ひとり暮らし	57 100.0	25 43.9	17 29.8	2 3.5	26 45.6	13 22.8	4 7.0	4 7.0	2 3.5	5 8.8			
	一世帯世帯	213 100.0	113 53.1	58 27.2	15 7.0	99 46.5	31 14.6	37 17.4	9 4.2	3 1.4	7 3.3			
	二世帯世帯	500 100.0	277 55.4	128 25.6	24 4.8	223 44.6	63 12.6	80 16.0	31 6.2	14 2.8	14 2.8			
	三世帯世帯	241 100.0	130 53.9	60 24.9	11 4.6	119 49.4	32 13.3	34 14.1	12 5.0	4 1.7	7 2.9			
	その他	39 100.0	21 53.8	9 23.1	2 5.1	15 38.5	9 23.1	8 20.5	3 7.7	1 2.6	2 5.1			
居住地域	岐阜地域	389 100.0	211 54.2	105 27.0	20 5.1	191 49.1	57 14.7	63 16.2	18 4.6	5 1.3	14 3.6			
	西濃地域	199 100.0	110 55.3	53 26.6	14 7.0	78 39.2	26 13.1	27 13.6	13 6.5	6 3.0	7 3.5			
	中濃地域	177 100.0	86 48.6	47 26.6	9 5.1	80 45.2	25 14.1	31 17.5	11 6.2	7 4.0	6 3.4			
	東濃地域	185 100.0	106 57.3	46 24.9	7 3.8	87 47.0	25 13.5	31 16.8	10 5.4	3 1.6	3 1.6			
	飛騨地域	98 100.0	51 52.0	21 21.4	4 4.1	44 44.9	15 15.3	12 12.2	7 7.1	3 3.1	5 5.1			



問25 同和問題についての関心度

		合計	かなりある	まあまあある	ふつう	あまりない	まったくない	無回答
全体		1,065 100.0	29 2.7	119 11.2	420 39.4	327 30.7	129 12.1	41 3.8
性別	男性	529 100.0	18 3.4	58 11.0	205 38.8	159 30.1	67 12.7	22 4.2
	女性	518 100.0	11 2.1	57 11.0	208 40.2	167 32.2	59 11.4	16 3.1
年齢	20歳代	62 100.0	4 6.5	8 12.9	17 27.4	18 29.0	12 19.4	3 4.8
	30歳代	158 100.0	1 0.6	12 7.6	54 34.2	55 34.8	32 20.3	4 2.5
	40歳代	237 100.0	4 1.7	29 12.2	99 41.8	72 30.4	28 11.8	5 2.1
	50歳代	265 100.0	8 3.0	36 13.6	111 41.9	85 32.1	22 8.3	3 1.1
	60歳代	243 100.0	6 2.5	20 8.2	102 42.0	76 31.3	23 9.5	16 6.6
	70歳代以上	82 100.0	6 7.3	10 12.2	30 36.6	18 22.0	10 12.2	8 9.8
	性別×年齢	男性20歳代	25 100.0	1 4.0	2 8.0	6 24.0	7 28.0	8 32.0
男性30歳代		76 100.0	1 1.3	7 9.2	22 28.9	29 38.2	16 21.1	1 1.3
男性40歳代		101 100.0	2 2.0	15 14.9	38 37.6	33 32.7	12 11.9	1 1.0
男性50歳代		135 100.0	7 5.2	18 13.3	61 45.2	35 25.9	12 8.9	2 1.5
男性60歳代		139 100.0	3 2.2	11 7.9	58 41.7	42 30.2	14 10.1	11 7.9
男性70歳代以上		51 100.0	4 7.8	5 9.8	19 37.3	12 23.5	5 9.8	6 11.8
女性20歳代		36 100.0	3 8.3	6 16.7	11 30.6	11 30.6	4 11.1	1 2.8
女性30歳代		82 100.0	- -	5 6.1	32 39.0	26 31.7	16 19.5	3 3.7
女性40歳代		135 100.0	2 1.5	14 10.4	60 44.4	39 28.9	16 11.9	4 3.0
女性50歳代		130 100.0	1 0.8	18 13.8	50 38.5	50 38.5	10 7.7	1 0.8
女性60歳代		104 100.0	3 2.9	9 8.7	44 42.3	34 32.7	9 8.7	5 4.8
女性70歳代以上		30 100.0	2 6.7	5 16.7	11 36.7	6 20.0	4 13.3	2 6.7
職業		自営業・経営者	181 100.0	7 3.9	17 9.4	72 39.8	56 30.9	19 10.5
	正規の職員・従業員	381 100.0	9 2.4	53 13.9	153 40.2	116 30.4	45 11.8	5 1.3
	パート・アルバイト	179 100.0	3 1.7	13 7.3	75 41.9	59 33.0	18 10.1	11 6.1
	学生	14 100.0	- -	- -	5 35.7	3 21.4	5 35.7	1 7.1
	無職	256 100.0	8 3.1	27 10.5	94 36.7	80 31.3	35 13.7	12 4.7
	その他	34 100.0	2 5.9	3 8.8	13 38.2	11 32.4	5 14.7	- -
家族構成	ひとり暮らし	57 100.0	2 3.5	5 8.8	23 40.4	15 26.3	9 15.8	3 5.3
	一世代世帯	213 100.0	9 4.2	19 8.9	86 40.4	64 30.0	25 11.7	10 4.7
	二世代世帯	500 100.0	14 2.8	59 11.8	199 39.8	143 28.6	66 13.2	19 3.8
	三世代世帯	241 100.0	3 1.2	30 12.4	93 38.6	89 36.9	20 8.3	6 2.5
	その他	39 100.0	1 2.6	2 5.1	13 33.3	15 38.5	7 17.9	1 2.6
居住地域	岐阜地域	389 100.0	8 2.1	37 9.5	168 43.2	125 32.1	42 10.8	9 2.3
	西濃地域	199 100.0	8 4.0	30 15.1	82 41.2	53 26.6	20 10.1	6 3.0
	中濃地域	177 100.0	6 3.4	15 8.5	71 40.1	51 28.8	24 13.6	10 5.6
	東濃地域	185 100.0	6 3.2	22 11.9	61 33.0	58 31.4	26 14.1	12 6.5
	飛騨地域	98 100.0	1 1.0	11 11.2	31 31.6	39 39.8	14 14.3	2 2.0

問26 同和問題や同和地区について、はじめて知ったきっかけ

		合計	家族や親戚の人から聞いた	近所の人から聞いた	職場の人から聞いた	学校の友達から聞いた	学校の授業で教わった	テレビ・ラジオ・新聞・本などで知った	同和問題の集会や研修会で知った	県や市町村の広報紙や冊子などで知った	インターネットで知った	覚えていない	同和問題や同和地区のことを知らない	その他	無回答	
全体		1,065 100.0	219 20.6	23 2.2	63 5.9	19 1.8	234 22.0	139 13.1	36 3.4	24 2.3	9 0.8	103 9.7	148 13.9	12 1.1	36 3.4	
性別	男性	529 100.0	91 17.2	13 2.5	37 7.0	11 2.1	98 18.5	76 14.4	19 3.6	20 3.8	6 1.1	57 10.8	77 14.6	7 1.3	17 3.2	
	女性	518 100.0	124 23.9	10 1.9	23 4.4	8 1.5	133 25.7	59 11.4	17 3.3	4 0.8	3 0.6	46 8.9	70 13.5	4 0.8	17 3.3	
年齢	20歳代	62 100.0	11 17.7	-	-	2 3.2	26 41.9	3 4.8	-	-	2 3.2	4 6.5	12 19.4	-	2 3.2	
	30歳代	158 100.0	21 13.3	4 2.5	7 4.4	3 1.9	59 37.3	6 3.8	1 0.6	3 1.9	3 1.9	14 8.9	33 20.9	2 1.3	2 1.3	
	40歳代	237 100.0	41 17.3	4 1.7	21 8.9	5 2.1	71 30.0	22 9.3	8 3.4	2 0.8	1 0.4	25 10.5	31 13.1	1 0.4	5 2.1	
	50歳代	265 100.0	63 23.8	6 2.3	18 6.8	3 1.1	56 21.1	37 14.0	4 2.3	4 1.5	-	26 9.8	35 13.2	3 1.1	8 3.0	
	60歳代	243 100.0	57 23.5	7 2.9	13 5.3	3 1.2	18 7.4	51 21.0	12 4.9	10 4.1	3 1.2	21 8.6	29 11.9	4 1.6	15 6.2	
	70歳代以上	82 100.0	21 25.6	2 2.4	2 2.4	3 3.7	1 1.2	16 19.5	9 11.0	5 6.1	-	13 15.9	6 7.3	1 1.2	3 3.7	
	性別×年齢	男性20歳代	25 100.0	4 16.0	-	-	1 4.0	9 36.0	1 4.0	-	-	1 4.0	3 12.0	6 24.0	-	-
男性30歳代		76 100.0	8 10.5	3 3.9	5 6.6	1 1.3	28 36.8	2 2.6	-	2 2.6	2 2.6	4 5.3	20 26.3	1 1.3	-	
男性40歳代		101 100.0	19 18.8	3 3.0	11 10.9	3 3.0	28 27.7	10 9.9	2 2.0	1 1.0	-	8 7.9	14 13.9	1 1.0	1 1.0	
男性50歳代		135 100.0	22 16.3	3 2.2	12 8.9	3 2.2	24 17.8	23 17.0	5 3.7	3 2.2	-	17 12.6	16 11.9	2 1.5	5 3.7	
男性60歳代		139 100.0	28 20.1	3 2.2	7 5.0	2 1.4	8 5.8	27 19.4	7 5.0	9 6.5	3 2.2	16 11.5	17 12.2	3 2.2	9 6.5	
男性70歳代以上		51 100.0	9 17.6	1 2.0	2 3.9	1 2.0	1 2.0	12 23.5	5 9.8	5 9.8	-	9 17.6	4 7.8	-	2 3.9	
女性20歳代		36 100.0	7 19.4	-	-	1 2.8	17 47.2	2 5.6	-	-	1 2.8	1 2.8	6 16.7	-	1 2.8	
女性30歳代		82 100.0	13 15.9	1 1.2	2 2.4	2 2.4	31 37.8	4 4.9	1 1.2	1 1.2	1 1.2	10 12.2	13 15.9	1 1.2	2 2.4	
女性40歳代		135 100.0	22 16.3	1 0.7	9 6.7	2 1.5	43 31.9	12 8.9	6 4.4	1 0.7	1 0.7	17 12.6	17 12.6	-	4 3.0	
女性50歳代		130 100.0	41 31.5	3 2.3	6 4.6	-	32 24.6	14 10.8	1 0.8	1 0.8	-	9 6.9	19 14.6	1 0.8	3 2.3	
女性60歳代		104 100.0	29 27.9	4 3.8	6 5.8	1 1.0	10 9.6	24 23.1	5 4.8	1 1.0	-	5 4.8	12 11.5	1 1.0	6 5.8	
女性70歳代以上		30 100.0	12 40.0	1 3.3	-	2 6.7	-	3 10.0	4 13.3	-	-	4 13.3	2 6.7	1 3.3	1 3.3	
職業		自営業・経営者	181 100.0	44 24.3	4 2.2	6 3.3	5 2.8	38 21.0	26 14.4	4 2.2	8 4.4	1 0.6	13 7.2	22 12.2	1 0.6	9 5.0
		正規の職員・従業員	381 100.0	65 17.1	8 2.1	33 8.7	8 2.1	109 28.6	43 11.3	10 2.6	1 0.3	3 0.8	39 10.2	51 13.4	3 0.8	8 2.1
	パート・アルバイト	179 100.0	46 25.7	2 1.1	7 3.9	-	35 19.6	24 13.4	3 1.7	2 1.1	2 1.1	20 11.2	26 14.5	1 0.6	11 6.1	
	学生	14 100.0	1 7.1	-	-	-	8 57.1	-	-	-	-	1 7.1	4 28.6	-	-	
	無職	256 100.0	55 21.5	7 2.7	13 5.1	4 1.6	39 15.2	36 14.1	15 5.9	12 4.7	3 1.2	24 9.4	37 14.5	5 2.0	6 2.3	
	その他	34 100.0	4 11.8	2 5.9	2 5.9	1 2.9	1 2.9	6 17.6	2 5.9	1 2.9	-	6 17.6	7 20.6	1 2.9	1 2.9	
	家族構成	ひとり暮らし	57 100.0	14 24.6	-	5 8.8	1 1.8	6 10.5	8 14.0	2 3.5	2 3.5	-	7 12.3	8 14.0	-	4 7.0
一世帯世帯	213 100.0	51 23.9	9 4.2	13 6.1	-	30 14.1	34 16.0	9 4.2	8 3.8	1 0.5	21 9.9	25 11.7	4 1.9	8 3.8		
二世帯世帯	500 100.0	100 20.0	9 1.8	27 5.4	12 2.4	114 22.8	65 13.0	19 3.8	6 1.2	7 1.4	45 9.0	77 15.4	3 0.6	16 3.2		
三世帯世帯	241 100.0	44 18.3	4 1.7	13 5.4	6 2.5	73 30.3	24 10.0	5 2.1	7 2.9	1 0.4	26 10.8	29 12.0	2 0.8	7 2.9		
その他	39 100.0	7 17.9	1 2.6	3 7.7	-	8 20.5	5 12.8	1 2.6	1 2.6	-	4 10.3	7 17.9	2 5.1	-		
居住地域	岐阜地域	389 100.0	91 23.4	6 1.5	22 5.7	8 2.1	97 24.9	49 12.6	12 3.1	9 2.3	3 0.8	35 9.0	44 11.3	2 0.5	11 2.8	
	西濃地域	199 100.0	59 29.6	9 4.5	13 6.5	4 2.0	37 18.6	17 8.5	10 5.0	4 2.0	1 0.5	19 9.5	19 9.5	2 1.0	5 2.5	
	中濃地域	177 100.0	25 14.1	2 1.1	10 5.6	1 0.6	43 24.3	22 12.4	7 4.0	2 1.1	1 0.6	23 13.0	33 18.6	2 1.1	6 3.4	
	東濃地域	185 100.0	23 12.4	5 2.7	13 7.0	3 1.6	41 22.2	28 15.1	5 2.7	4 2.2	2 1.1	15 8.1	33 17.8	2 1.1	11 5.9	
	飛騨地域	98 100.0	17 17.3	1 1.0	3 3.1	3 3.1	13 13.3	20 20.4	2 2.0	5 5.1	2 2.0	9 9.2	18 18.4	3 3.1	2 2.0	

問27 自分子どもが同和地区出身の人と結婚すると知ったときの対応

		合計	ないか 福する	同和地区 の人である か	自分として は、子ども の意	家族・親戚 などの反対 があれば、 認めない	自分は反対 であり、絶 対に認めない	わからない	その他	無回答
全体		1,065 100.0	269 25.3	275 25.8	87 8.2	53 5.0	335 31.5	17 1.6	29 2.7	
性別	男性	529 100.0	144 27.2	153 28.9	37 7.0	30 5.7	145 27.4	8 1.5	12 2.3	
	女性	518 100.0	120 23.2	120 23.2	50 9.7	23 4.4	182 35.1	9 1.7	14 2.7	
年齢	20歳代	62 100.0	27 43.5	6 9.7	5 8.1	2 3.2	17 27.4	4 6.5	1 1.6	
	30歳代	158 100.0	63 39.9	17 10.8	11 7.0	2 1.3	61 38.6	1 0.6	3 1.9	
	40歳代	237 100.0	57 24.1	49 20.7	22 9.3	12 5.1	91 38.4	-	6 2.5	
	50歳代	265 100.0	57 21.5	82 30.9	21 7.9	18 6.8	75 28.3	7 2.6	5 1.9	
	60歳代	243 100.0	49 20.2	84 34.6	20 8.2	14 5.8	64 26.3	4 1.6	8 3.3	
	70歳代以上	82 100.0	13 15.9	34 41.5	8 9.8	5 6.1	18 22.0	1 1.2	3 3.7	
	性別×年齢	男性20歳代	25 100.0	10 40.0	3 12.0	1 4.0	-	8 32.0	2 8.0	1 4.0
男性30歳代		76 100.0	33 43.4	10 13.2	4 5.3	1 1.3	27 35.5	-	1 1.3	
男性40歳代		101 100.0	28 27.7	22 21.8	6 5.9	6 5.9	38 37.6	-	1 1.0	
男性50歳代		135 100.0	32 23.7	47 34.8	10 7.4	8 5.9	33 24.4	3 2.2	2 1.5	
男性60歳代		139 100.0	34 24.5	50 36.0	10 7.2	11 7.9	28 20.1	2 1.4	4 2.9	
男性70歳代以上		51 100.0	6 11.8	20 39.2	6 11.8	4 7.8	11 21.6	1 2.0	3 5.9	
女性20歳代		36 100.0	16 44.4	3 8.3	4 11.1	2 5.6	9 25.0	2 5.6	-	
女性30歳代		82 100.0	30 36.6	7 8.5	7 8.5	1 1.2	34 41.5	1 1.2	2 2.4	
女性40歳代		135 100.0	28 20.7	27 20.0	16 11.9	6 4.4	53 39.3	-	5 3.7	
女性50歳代		130 100.0	25 19.2	35 26.9	11 8.5	10 7.7	42 32.3	4 3.1	3 2.3	
女性60歳代		104 100.0	15 14.4	34 32.7	10 9.6	3 2.9	36 34.6	2 1.9	4 3.8	
女性70歳代以上		30 100.0	6 20.0	14 46.7	2 6.7	1 3.3	7 23.3	-	-	
職業		自営業・経営者	181 100.0	46 25.4	55 30.4	16 8.8	16 8.8	42 23.2	1 0.6	5 2.8
		正規の職員・従業員	381 100.0	114 29.9	94 24.7	37 9.7	11 2.9	117 30.7	4 1.0	4 1.0
	パート・アルバイト	179 100.0	34 19.0	45 25.1	14 7.8	10 5.6	66 36.9	1 0.6	9 5.0	
	学生	14 100.0	4 28.6	3 21.4	-	-	5 35.7	2 14.3	-	
	無職	256 100.0	60 23.4	69 27.0	18 7.0	13 5.1	80 31.3	9 3.5	7 2.7	
	その他	34 100.0	7 20.6	5 14.7	2 5.9	3 8.8	16 47.1	-	1 2.9	
	家族構成	ひとり暮らし	57 100.0	17 29.8	17 29.8	2 3.5	3 5.3	17 29.8	1 1.8	-
一世代世帯		213 100.0	50 23.5	68 31.9	17 8.0	12 5.6	54 25.4	5 2.3	7 3.3	
二世帯世帯		500 100.0	126 25.2	129 25.8	41 8.2	26 5.2	161 32.2	7 1.4	10 2.0	
三世帯世帯		241 100.0	68 28.2	51 21.2	25 10.4	8 3.3	77 32.0	3 1.2	9 3.7	
その他		39 100.0	6 15.4	8 20.5	2 5.1	4 10.3	18 46.2	1 2.6	-	
居住地域		岐阜地域	389 100.0	98 25.2	109 28.0	28 7.2	22 5.7	118 30.3	8 2.1	6 1.5
	西濃地域	199 100.0	48 24.1	53 26.6	28 14.1	10 5.0	53 26.6	3 1.5	4 2.0	
	中濃地域	177 100.0	48 27.1	37 20.9	15 8.5	7 4.0	62 35.0	2 1.1	6 3.4	
	東濃地域	185 100.0	46 24.9	48 25.9	14 7.6	9 4.9	58 31.4	4 2.2	6 3.2	
	飛騨地域	98 100.0	26 26.5	26 26.5	2 2.0	5 5.1	35 35.7	-	4 4.1	

問28 同和問題についての考え

		合計	とても難しい問題なので、できるだけ避けていきたい	人間の自由や平等に関する問題なので、解決のために努力したい	あり、自分には関係ない	同和地区の人々の問題であり、自分には関係ない	あまりさわがずそっとしておけばよい	特に関心はない	わからない	その他	無回答
全体		1,065 100.0	110 10.3	276 25.9	21 2.0	217 20.4	82 7.7	286 26.9	39 3.7	34 3.2	
性別	男性	529 100.0	64 12.1	136 25.7	11 2.1	110 20.8	49 9.3	124 23.4	19 3.6	16 3.0	
	女性	518 100.0	45 8.7	136 26.3	9 1.7	104 20.1	33 6.4	158 30.5	18 3.5	15 2.9	
年齢	20歳代	62 100.0	6 9.7	20 32.3	-	10 16.1	6 9.7	17 27.4	2 3.2	1 1.6	
	30歳代	158 100.0	9 5.7	30 19.0	4 2.5	30 19.0	15 9.5	56 35.4	11 7.0	3 1.9	
	40歳代	237 100.0	27 11.4	60 25.3	2 0.8	46 19.4	17 7.2	72 30.4	7 3.0	6 2.5	
	50歳代	265 100.0	24 9.1	73 27.5	6 2.3	52 19.6	26 9.8	67 25.3	10 3.8	7 2.6	
	60歳代	243 100.0	31 12.8	70 28.8	4 1.6	56 23.0	12 4.9	55 22.6	6 2.5	9 3.7	
	70歳代以上	82 100.0	12 14.6	21 25.6	4 4.9	19 23.2	6 7.3	14 17.1	1 1.2	5 6.1	
性別×年齢	男性20歳代	25 100.0	4 16.0	7 28.0	-	5 20.0	2 8.0	5 20.0	1 4.0	1 4.0	
	男性30歳代	76 100.0	2 2.6	16 21.1	1 1.3	16 21.1	12 15.8	22 28.9	6 7.9	1 1.3	
	男性40歳代	101 100.0	14 13.9	26 25.7	1 1.0	21 20.8	6 5.9	29 28.7	3 3.0	1 1.0	
	男性50歳代	135 100.0	13 9.6	37 27.4	4 3.0	24 17.8	18 13.3	30 22.2	5 3.7	4 3.0	
	男性60歳代	139 100.0	20 14.4	38 27.3	2 1.4	34 24.5	6 4.3	32 23.0	3 2.2	4 2.9	
	男性70歳代以上	51 100.0	11 21.6	12 23.5	3 5.9	8 15.7	5 9.8	6 11.8	1 2.0	5 9.8	
	女性20歳代	36 100.0	2 5.6	12 33.3	-	5 13.9	4 11.1	12 33.3	1 2.8	-	
	女性30歳代	82 100.0	7 8.5	14 17.1	3 3.7	14 17.1	3 3.7	34 41.5	5 6.1	2 2.4	
	女性40歳代	135 100.0	13 9.6	33 24.4	1 0.7	25 18.5	11 8.1	43 31.9	4 3.0	5 3.7	
	女性50歳代	130 100.0	11 8.5	36 27.7	2 1.5	28 21.5	8 6.2	37 28.5	5 3.8	3 2.3	
	女性60歳代	104 100.0	11 10.6	32 30.8	2 1.9	22 21.2	6 5.8	23 22.1	3 2.9	5 4.8	
	女性70歳代以上	30 100.0	1 3.3	9 30.0	1 3.3	10 33.3	1 3.3	8 26.7	-	-	
職業	自営業・経営者	181 100.0	15 8.3	52 28.7	4 2.2	44 24.3	12 6.6	41 22.7	8 4.4	5 2.8	
	正規の職員・従業員	381 100.0	44 11.5	103 27.0	7 1.8	76 19.9	38 10.0	94 24.7	14 3.7	5 1.3	
	パート・アルバイト	179 100.0	17 9.5	47 26.3	1 0.6	35 19.6	9 5.0	57 31.8	4 2.2	9 5.0	
	学生	14 100.0	3 21.4	3 21.4	-	3 21.4	1 7.1	3 21.4	1 7.1	-	
	無職	256 100.0	26 10.2	64 25.0	7 2.7	52 20.3	17 6.6	72 28.1	8 3.1	10 3.9	
	その他	34 100.0	4 11.8	2 5.9	1 2.9	3 8.8	5 14.7	15 44.1	2 5.9	2 5.9	
家族構成	ひとり暮らし	57 100.0	5 8.8	13 22.8	1 1.8	16 28.1	4 7.0	16 28.1	2 3.5	-	
	一世代世帯	213 100.0	20 9.4	59 27.7	3 1.4	60 28.2	14 6.6	40 18.8	7 3.3	10 4.7	
	二世帯世帯	500 100.0	59 11.8	130 26.0	13 2.6	88 17.6	38 7.6	147 29.4	14 2.8	11 2.2	
	三世帯世帯	241 100.0	25 10.4	65 27.0	2 0.8	46 19.1	19 7.9	61 25.3	13 5.4	10 4.1	
	その他	39 100.0	1 2.6	7 17.9	1 2.6	5 12.8	7 17.9	17 43.6	1 2.6	-	
居住地域	岐阜地域	389 100.0	42 10.8	102 26.2	9 2.3	89 22.9	32 8.2	95 24.4	12 3.1	8 2.1	
	西濃地域	199 100.0	22 11.1	55 27.6	6 3.0	46 23.1	17 8.5	41 20.6	7 3.5	5 2.5	
	中濃地域	177 100.0	16 9.0	45 25.4	1 0.6	31 17.5	14 7.9	56 31.6	7 4.0	7 4.0	
	東濃地域	185 100.0	19 10.3	48 25.9	4 2.2	31 16.8	14 7.6	54 29.2	8 4.3	7 3.8	
	飛騨地域	98 100.0	10 10.2	23 23.5	-	18 18.4	5 5.1	35 35.7	3 3.1	4 4.1	

問29 同和問題を解決する方法

		合計	同和地区の生活環境をよくする	同和地区の人々の収入の安定向上を図る	同和地区の人々の教育水準を高め、生活力を向上する	同和地区の人々が受ける差別の実態を知らせる機会を増やすなど同和地区外へ働きかけを行う	同和地区の人々が同和問題に関する意識を高め、積極的に同和地区内の人々との交流をはかる	同和地区内外の人々がともに理解を深め、相互に交流する	同和地区内外の人々が同和問題に積極的に取り組む	同和地区のことや差別のことなど口には言えないで、そっとしておけば自然になくなる	同和地区の同和問題の解決に積極的に取り組む	学校教育、社会教育を通じて、人を大切にする教育・啓発活動を	えせ同和行為を排除する	インターネットを利用した差別を助長するような情報の防止対策を充実する	特に問題になっていない	わからない	その他	無回答
全体		1,065 100.0	135 12.7	73 6.9	156 14.6	202 19.0	124 11.6	224 21.0	200 18.8	282 26.5	179 16.8	77 7.2	46 4.3	286 26.9	32 3.0	39 3.7		
性別	男性	529 100.0	72 13.6	38 7.2	85 16.1	98 18.5	71 13.4	114 21.6	106 20.0	135 25.5	104 19.7	45 8.5	20 3.8	130 24.6	13 2.5	19 3.6		
	女性	518 100.0	62 12.0	34 6.6	70 13.5	101 19.5	50 9.7	109 21.0	90 17.4	146 28.2	74 14.3	32 6.2	25 4.8	152 29.3	15 2.9	17 3.3		
年齢	20歳代	62 100.0	10 16.1	6 9.7	7 11.3	12 19.4	8 12.9	16 25.8	10 16.1	15 24.2	10 16.1	5 8.1	3 4.8	20 32.3	1 1.6	1 1.6		
	30歳代	158 100.0	18 11.4	7 4.4	21 13.3	27 17.1	10 6.3	28 17.7	28 17.7	31 19.6	24 15.2	12 7.6	9 5.7	52 32.9	7 4.4	4 2.5		
	40歳代	237 100.0	26 11.0	21 8.9	28 11.8	50 21.1	23 9.7	50 21.1	39 16.5	57 24.1	44 18.6	18 7.6	7 3.0	74 31.2	6 2.5	7 3.0		
	50歳代	265 100.0	38 14.3	9 3.4	43 16.2	52 19.6	33 12.5	57 21.5	47 17.7	80 30.2	59 22.3	21 7.9	8 3.0	63 23.8	10 3.8	6 2.3		
	60歳代	243 100.0	33 13.6	20 8.2	40 16.5	50 20.6	38 15.6	53 21.8	47 19.3	73 30.0	34 14.0	17 7.0	11 4.5	58 23.9	3 1.2	12 4.9		
	70歳代以上	82 100.0	9 11.0	9 11.0	15 18.3	9 11.0	10 12.2	19 23.2	25 30.5	24 29.3	7 8.5	4 4.9	6 7.3	14 17.1	2 2.4	6 7.3		
性別×年齢	男性20歳代	25 100.0	5 20.0	2 8.0	2 8.0	2 8.0	1 4.0	6 24.0	5 20.0	7 28.0	8 32.0	4 16.0	1 4.0	7 28.0	-	1 4.0		
	男性30歳代	76 100.0	10 13.2	2 2.6	10 13.2	14 18.4	7 9.2	13 17.1	15 19.7	12 15.8	16 21.1	8 10.5	4 5.3	22 28.9	4 5.3	2 2.6		
	男性40歳代	101 100.0	12 11.9	10 9.9	15 14.9	21 20.8	10 9.9	21 20.8	20 19.8	24 23.8	15 14.9	6 5.9	3 3.0	32 31.7	2 2.0	2 2.0		
	男性50歳代	135 100.0	19 14.1	6 4.4	21 15.6	28 20.7	20 14.8	31 23.0	25 18.5	37 27.4	36 26.7	14 10.4	4 3.0	27 20.0	4 3.0	4 3.0		
	男性60歳代	139 100.0	19 13.7	13 9.4	25 18.0	29 20.9	27 19.4	31 22.3	26 18.7	38 27.3	23 16.5	10 7.2	2 1.4	35 25.2	3 2.2	4 2.9		
	男性70歳代以上	51 100.0	7 13.7	5 9.8	11 21.6	3 5.9	6 11.8	11 21.6	14 27.5	16 31.4	6 11.8	3 5.9	5 9.8	7 13.7	2 -	6 11.8		
	女性20歳代	36 100.0	5 13.9	4 11.1	5 13.9	9 25.0	6 16.7	9 25.0	5 13.9	8 22.2	2 5.6	1 2.8	2 5.6	13 36.1	1 2.8	-		
	女性30歳代	82 100.0	8 9.8	5 6.1	11 13.4	13 15.9	3 3.7	15 18.3	13 15.9	19 23.2	8 9.8	4 4.9	5 6.1	30 36.6	3 3.7	2 2.4		
	女性40歳代	135 100.0	14 10.4	11 8.1	13 9.6	28 20.7	13 9.6	29 21.5	18 13.3	33 24.4	29 21.5	12 8.9	4 3.0	42 31.1	4 3.0	5 3.7		
	女性50歳代	130 100.0	19 14.6	3 2.3	22 16.9	24 18.5	13 10.0	26 20.0	22 16.9	43 33.1	23 17.7	7 5.4	4 3.1	36 27.7	6 4.6	2 1.5		
	女性60歳代	104 100.0	14 13.5	7 6.7	15 14.4	21 20.2	11 10.6	22 21.2	21 20.2	35 33.7	11 10.6	7 6.7	9 8.7	23 22.1	-	8 7.7		
	女性70歳代以上	30 100.0	2 6.7	4 13.3	4 13.3	6 20.0	4 13.3	8 26.7	11 36.7	8 26.7	1 3.3	1 3.3	1 3.3	7 23.3	1 3.3	-		
	職業	自営業・経営者	181 100.0	24 13.3	9 5.0	32 17.7	32 17.7	20 11.0	36 19.9	37 20.4	46 25.4	33 18.2	13 7.2	6 3.3	37 20.4	5 2.8	7 3.9	
正規の職員・従業員		381 100.0	47 12.3	27 7.1	56 14.7	84 22.0	46 12.1	87 22.8	71 18.6	97 25.5	78 20.5	30 7.9	15 3.9	107 28.1	10 2.6	8 2.1		
パート・アルバイト		179 100.0	24 13.4	13 7.3	25 14.0	35 19.6	19 10.6	35 19.6	30 16.8	47 26.3	15 8.4	16 8.9	5 2.8	53 29.6	5 2.8	9 5.0		
学生		14 100.0	2 14.3	2 14.3	1 7.1	3 21.4	1 7.1	3 21.4	4 28.6	4 28.6	4 28.6	1 7.1	-	3 21.4	-	-		
無職		256 100.0	34 13.3	20 7.8	38 14.8	43 16.8	32 12.5	58 22.7	52 20.3	73 28.5	43 16.8	16 6.3	15 5.9	67 26.2	8 3.1	9 3.5		
その他		34 100.0	3 8.8	1 2.9	1 2.9	4 11.8	3 8.8	4 11.8	2 5.9	12 35.3	5 14.7	1 2.9	4 11.8	14 41.2	1 2.9	2 5.9		
家族構成		ひとり暮らし	57 100.0	5 8.8	5 8.8	10 17.5	8 14.0	5 8.8	12 21.1	15 26.3	14 24.6	10 17.5	2 3.5	2 3.5	18 31.6	2 3.5	2 3.5	
	一世代世帯	213 100.0	27 12.7	14 6.6	34 16.0	43 20.2	23 10.8	53 24.9	49 23.0	58 27.2	31 14.6	20 9.4	9 4.2	49 23.0	7 3.3	11 5.2		
	二世帯世帯	500 100.0	70 14.0	41 8.2	82 16.4	102 20.4	58 11.6	100 20.0	79 15.8	139 27.8	87 17.4	26 5.2	24 4.8	136 27.2	17 3.4	13 2.6		
	三世帯世帯	241 100.0	27 11.2	9 3.7	28 11.6	42 17.4	34 14.1	53 22.0	45 18.7	60 24.9	47 19.5	22 9.1	8 3.3	64 26.6	3 1.2	9 3.7		
	その他	39 100.0	5 12.8	3 7.7	1 2.6	6 15.4	2 5.1	6 15.4	9 23.1	10 25.6	4 10.3	7 17.9	1 2.6	15 38.5	1 2.6	1 2.6		
	居住地	岐阜地域	389 100.0	56 14.4	33 8.5	63 16.2	71 18.3	42 10.8	93 23.9	80 20.6	113 29.0	69 17.7	30 7.7	23 5.9	89 22.9	14 3.6	11 2.8	
西濃地域		199 100.0	21 10.6	11 5.5	32 16.1	38 19.1	28 14.1	46 23.1	45 22.6	55 27.6	34 17.1	11 5.5	7 3.5	50 25.1	5 2.5	3 1.5		
中濃地域		177 100.0	19 10.7	11 6.2	24 13.6	40 22.6	24 13.6	32 18.1	33 18.6	49 27.7	22 12.4	13 7.3	6 3.4	56 31.6	5 2.8	7 4.0		
東濃地域		185 100.0	23 12.4	15 8.1	22 11.9	33 17.8	15 8.1	34 18.4	28 15.1	37 20.0	37 20.0	20 10.8	7 3.8	57 30.8	4 2.2	10 5.4		
飛騨地域		98 100.0	15 15.3	2 2.0	14 14.3	18 18.4	12 12.2	18 18.4	11 11.2	27 27.6	16 16.3	3 3.1	2 2.0	29 29.6	1 1.0	5 5.1		

問30 アイヌの人々の人権問題についての関心度

		合計	かなりある	まあまあある	ふつう	あまりない	まったくない	無回答	
全体		1,065 100.0	8 0.8	69 6.5	289 27.1	434 40.8	235 22.1	30 2.8	
性別	男性	529 100.0	3 0.6	40 7.6	153 28.9	209 39.5	108 20.4	16 3.0	
	女性	518 100.0	5 1.0	25 4.8	133 25.7	218 42.1	123 23.7	14 2.7	
年齢	20歳代	62 100.0	1 1.6	7 11.3	18 29.0	25 40.3	11 17.7	-	
	30歳代	158 100.0	-	7 4.4	32 20.3	66 41.8	51 32.3	2 1.3	
	40歳代	237 100.0	2 0.8	8 3.4	68 28.7	109 46.0	43 18.1	7 3.0	
	50歳代	265 100.0	-	22 8.3	67 25.3	114 43.0	57 21.5	5 1.9	
	60歳代	243 100.0	4 1.6	14 5.8	80 32.9	85 35.0	52 21.4	8 3.3	
	70歳代以上	82 100.0	1 1.2	8 9.8	20 24.4	26 31.7	19 23.2	8 9.8	
性別×年齢	男性20歳代	25 100.0	-	1 4.0	7 28.0	9 36.0	8 32.0	-	
	男性30歳代	76 100.0	-	6 7.9	12 15.8	34 44.7	22 28.9	2 2.6	
	男性40歳代	101 100.0	2 2.0	5 5.0	28 27.7	47 46.5	18 17.8	1 1.0	
	男性50歳代	135 100.0	-	13 9.6	40 29.6	55 40.7	23 17.0	4 3.0	
	男性60歳代	139 100.0	1 0.7	12 8.6	50 36.0	46 33.1	27 19.4	3 2.2	
	男性70歳代以上	51 100.0	-	3 5.9	15 29.4	17 33.3	10 19.6	6 11.8	
	女性20歳代	36 100.0	1 2.8	5 13.9	11 30.6	16 44.4	3 8.3	-	
	女性30歳代	82 100.0	-	1 1.2	20 24.4	32 39.0	29 35.4	-	
	女性40歳代	135 100.0	-	3 2.2	40 29.6	62 45.9	24 17.8	6 4.4	
	女性50歳代	130 100.0	-	9 6.9	27 20.8	59 45.4	34 26.2	1 0.8	
	女性60歳代	104 100.0	3 2.9	2 1.9	30 28.8	39 37.5	25 24.0	5 4.8	
	女性70歳代以上	30 100.0	1 3.3	5 16.7	5 16.7	9 30.0	8 26.7	2 6.7	
	職業	自営業・経営者	181 100.0	2 1.1	16 8.8	53 29.3	63 34.8	44 24.3	3 1.7
		正規の職員・従業員	381 100.0	2 0.5	22 5.8	104 27.3	173 45.4	73 19.2	7 1.8
パート・アルバイト		179 100.0	-	3 1.7	51 28.5	81 45.3	38 21.2	6 3.4	
学生		14 100.0	-	1 7.1	5 35.7	3 21.4	5 35.7	-	
無職		256 100.0	4 1.6	20 7.8	64 25.0	89 34.8	67 26.2	12 4.7	
その他		34 100.0	-	3 8.8	7 20.6	17 50.0	6 17.6	1 2.9	
家族構成		ひとり暮らし	57 100.0	-	4 7.0	14 24.6	24 42.1	14 24.6	1 1.8
	一世代世帯	213 100.0	4 1.9	18 8.5	52 24.4	79 37.1	51 23.9	9 4.2	
	二世帯世帯	500 100.0	3 0.6	29 5.8	148 29.6	204 40.8	105 21.0	11 2.2	
	三世帯世帯	241 100.0	1 0.4	13 5.4	62 25.7	104 43.2	52 21.6	9 3.7	
	その他	39 100.0	-	2 5.1	10 25.6	17 43.6	10 25.6	-	
	居住地域	岐阜地域	389 100.0	3 0.8	21 5.4	104 26.7	167 42.9	85 21.9	9 2.3
西濃地域		199 100.0	2 1.0	13 6.5	51 25.6	82 41.2	48 24.1	3 1.5	
中濃地域		177 100.0	2 1.1	12 6.8	47 26.6	67 37.9	42 23.7	7 4.0	
東濃地域		185 100.0	1 0.5	14 7.6	57 30.8	69 37.3	38 20.5	6 3.2	
飛騨地域		98 100.0	-	6 6.1	26 26.5	42 42.9	19 19.4	5 5.1	



問31 アイヌの人々の人権問題で、特に問題があると思うこと

		合計	アイヌの人々について理解や認識が十分でないこと	不利な条件にかかっていること	結婚や就職において	住宅、生活水準が低いこと	差別的な言動があること	独自の文化や伝統の保存、伝承が図られていないこと	特に問題があると思うことはない	わからない	その他	無回答
全体		1,065 100.0	445 41.8	55 5.2	40 3.8	81 7.6	181 17.0	136 12.8	429 40.3	8 0.8	29 2.7	
性別	男性	529 100.0	215 40.6	31 5.9	23 4.3	46 8.7	103 19.5	71 13.4	202 38.2	4 0.8	16 3.0	
	女性	518 100.0	224 43.2	22 4.2	17 3.3	33 6.4	77 14.9	61 11.8	220 42.5	3 0.6	12 2.3	
年齢	20歳代	62 100.0	28 45.2	6 9.7	-	6 9.7	11 17.7	5 8.1	22 35.5	-	-	
	30歳代	158 100.0	59 37.3	6 3.8	2 1.3	15 9.5	18 11.4	27 17.1	68 43.0	1 0.6	1 0.6	
	40歳代	237 100.0	108 45.6	11 4.6	7 3.0	16 6.8	34 14.3	25 10.5	99 41.8	1 0.4	3 1.3	
	50歳代	265 100.0	102 38.5	14 5.3	9 3.4	16 6.0	59 22.3	26 9.8	117 44.2	4 1.5	8 3.0	
	60歳代	243 100.0	111 45.7	16 6.6	16 6.6	24 9.9	46 18.9	35 14.4	87 35.8	1 0.4	8 3.3	
	70歳代以上	82 100.0	30 36.6	1 1.2	5 6.1	2 2.4	12 14.6	13 15.9	29 35.4	-	9 11.0	
	性別×年齢	男性20歳代	25 100.0	9 36.0	2 8.0	-	3 12.0	5 20.0	2 8.0	10 40.0	-	-
男性30歳代		76 100.0	25 32.9	4 5.3	1 1.3	10 13.2	13 17.1	14 18.4	31 40.8	-	-	
男性40歳代		101 100.0	44 43.6	5 5.0	4 4.0	9 8.9	16 15.8	13 12.9	42 41.6	-	1 1.0	
男性50歳代		135 100.0	51 37.8	9 6.7	6 4.4	10 7.4	33 24.4	12 8.9	56 41.5	3 2.2	4 3.0	
男性60歳代		139 100.0	66 47.5	11 7.9	10 7.2	14 10.1	28 20.1	20 14.4	44 31.7	1 0.7	4 2.9	
男性70歳代以上		51 100.0	18 35.3	-	1 2.0	-	8 15.7	9 17.6	19 37.3	-	7 13.7	
女性20歳代		36 100.0	18 50.0	3 8.3	-	3 8.3	6 16.7	3 8.3	12 33.3	-	-	
女性30歳代		82 100.0	34 41.5	2 2.4	1 1.2	5 6.1	5 6.1	13 15.9	37 45.1	1 1.2	1 1.2	
女性40歳代		135 100.0	64 47.4	6 4.4	3 2.2	7 5.2	18 13.3	12 8.9	56 41.5	1 0.7	2 1.5	
女性50歳代		130 100.0	51 39.2	5 3.8	3 2.3	6 4.6	26 20.0	14 10.8	61 46.9	1 0.8	4 3.1	
女性60歳代		104 100.0	45 43.3	5 4.8	6 5.8	10 9.6	18 17.3	15 14.4	43 41.3	-	4 3.8	
女性70歳代以上		30 100.0	12 40.0	1 3.3	4 13.3	2 6.7	4 13.3	4 13.3	10 33.3	-	1 3.3	
職業		自営業・経営者	181 100.0	78 43.1	7 3.9	7 3.9	12 6.6	33 18.2	24 13.3	69 38.1	-	3 1.7
		正規の職員・従業員	381 100.0	158 41.5	18 4.7	13 3.4	28 7.3	74 19.4	47 12.3	156 40.9	3 0.8	4 1.0
	パート・アルバイト	179 100.0	76 42.5	11 6.1	7 3.9	14 7.8	18 10.1	19 10.6	74 41.3	2 1.1	9 5.0	
	学生	14 100.0	5 35.7	2 14.3	-	3 21.4	3 21.4	2 14.3	4 28.6	-	-	
	無職	256 100.0	104 40.6	14 5.5	12 4.7	19 7.4	40 15.6	38 14.8	107 41.8	2 0.8	11 4.3	
	その他	34 100.0	17 50.0	1 2.9	1 2.9	3 8.8	9 26.5	2 5.9	13 38.2	-	1 2.9	
家族構成	ひとり暮らし	57 100.0	22 38.6	6 10.5	2 3.5	7 12.3	9 15.8	8 14.0	24 42.1	1 1.8	1 1.8	
	一世代世帯	213 100.0	95 44.6	10 4.7	11 5.2	18 8.5	41 19.2	29 13.6	77 36.2	1 0.5	12 5.6	
	二世帯世帯	500 100.0	204 40.8	27 5.4	18 3.6	37 7.4	88 17.6	68 13.6	208 41.6	1 0.2	9 1.8	
	三世帯世帯	241 100.0	101 41.9	8 3.3	7 2.9	11 4.6	37 15.4	22 9.1	100 41.5	3 1.2	7 2.9	
	その他	39 100.0	18 46.2	3 7.7	2 5.1	6 15.4	5 12.8	4 10.3	15 38.5	1 2.6	-	
居住地域	岐阜地域	389 100.0	167 42.9	21 5.4	20 5.1	28 7.2	59 15.2	51 13.1	158 40.6	4 1.0	10 2.6	
	西濃地域	199 100.0	70 35.2	10 5.0	5 2.5	21 10.6	31 15.6	26 13.1	92 46.2	1 0.5	3 1.5	
	中濃地域	177 100.0	78 44.1	11 6.2	5 2.8	13 7.3	29 16.4	22 12.4	72 40.7	2 1.1	6 3.4	
	東濃地域	185 100.0	82 44.3	9 4.9	6 3.2	8 4.3	41 22.2	23 12.4	64 34.6	-	6 3.2	
	飛騨地域	98 100.0	42 42.9	3 3.1	4 4.1	9 9.2	20 20.4	9 9.2	37 37.8	-	4 4.1	

問32 アイヌの人々の人権を守るために必要なこと

	合計	アイヌの人々のための人権相談所や電話相談所を充実する	アイヌの人々の独自の文化や伝統について認識を深めるための教育・啓発活動を推進する	アイヌの人々の就職の機会を確保する	各種相談や情報提供を充実する	特に必要だと思ふことはない	わからない	その他	無回答	
全体	1,065 100.0	80 7.5	457 42.9	153 14.4	156 14.6	88 8.3	433 40.7	20 1.9	27 2.5	
性別	男性	529 100.0	43 8.1	231 43.7	85 16.1	74 14.0	53 10.0	201 38.0	9 1.7	15 2.8
	女性	518 100.0	36 6.9	221 42.7	65 12.5	80 15.4	32 6.2	225 43.4	10 1.9	12 2.3
年齢	20歳代	62 100.0	3 4.8	28 45.2	11 17.7	11 17.7	5 8.1	23 37.1	2 3.2	-
	30歳代	158 100.0	6 3.8	56 35.4	20 12.7	12 7.6	16 10.1	81 51.3	3 1.9	2 1.3
	40歳代	237 100.0	17 7.2	96 40.5	38 16.0	27 11.4	20 8.4	102 43.0	4 1.7	3 1.3
	50歳代	265 100.0	18 6.8	116 43.8	35 13.2	37 14.0	15 5.7	113 42.6	9 3.4	7 2.6
	60歳代	243 100.0	26 10.7	124 51.0	35 14.4	49 20.2	21 8.6	80 32.9	1 0.4	8 3.3
	70歳代以上	82 100.0	7 8.5	32 39.0	11 13.4	17 20.7	8 9.8	27 32.9	1 1.2	7 8.5
	性別×年齢	男性20歳代	25 100.0	1 4.0	10 40.0	3 12.0	3 12.0	4 16.0	9 36.0	2 8.0
男性30歳代		76 100.0	2 2.6	30 39.5	11 14.5	7 9.2	9 11.8	34 44.7	3 3.9	-
男性40歳代		101 100.0	8 7.9	40 39.6	18 17.8	12 11.9	12 11.9	44 43.6	-	1
男性50歳代		135 100.0	9 6.7	60 44.4	23 17.0	16 11.9	11 8.1	53 39.3	4 3.0	3 2.2
男性60歳代		139 100.0	17 12.2	71 51.1	23 16.5	26 18.7	11 7.9	45 32.4	-	4 2.9
男性70歳代以上		51 100.0	4 7.8	19 37.3	7 13.7	9 17.6	6 11.8	16 31.4	-	7 13.7
女性20歳代		36 100.0	2 5.6	17 47.2	8 22.2	8 22.2	1 2.8	14 38.9	-	-
女性30歳代		82 100.0	4 4.9	26 31.7	9 11.0	5 6.1	7 8.5	47 57.3	-	2 2.4
女性40歳代		135 100.0	9 6.7	56 41.5	20 14.8	15 11.1	8 5.9	57 42.2	4 3.0	2 1.5
女性50歳代		130 100.0	9 6.9	56 43.1	12 9.2	21 16.2	4 3.1	60 46.2	5 3.8	4 3.1
女性60歳代		104 100.0	9 8.7	53 51.0	12 11.5	23 22.1	10 9.6	35 33.7	1 1.0	4 3.8
女性70歳代以上		30 100.0	3 10.0	13 43.3	4 13.3	8 26.7	2 6.7	11 36.7	-	-
職業		自営業・経営者	181 100.0	11 6.1	85 47.0	17 9.4	26 14.4	20 11.0	64 35.4	2 1.1
	正規の職員・従業員	381 100.0	24 6.3	159 41.7	66 17.3	47 12.3	31 8.1	167 43.8	10 2.6	3 0.8
	パート・アルバイト	179 100.0	16 8.9	71 39.7	20 11.2	23 12.8	10 5.6	77 43.0	2 1.1	10 5.6
	学生	14 100.0	-	8 57.1	2 14.3	2 14.3	1 7.1	3 21.4	2 14.3	-
	無職	256 100.0	25 9.8	112 43.8	43 16.8	48 18.8	20 7.8	99 38.7	3 1.2	9 3.5
	その他	34 100.0	2 5.9	13 38.2	2 5.9	8 23.5	3 8.8	17 50.0	1 2.9	1 2.9
	家族構成	ひとり暮らし	57 100.0	8 14.0	24 42.1	9 15.8	6 10.5	3 5.3	24 42.1	-
一世代世帯		213 100.0	15 7.0	102 47.9	29 13.6	42 19.7	19 8.9	77 36.2	4 1.9	11 5.2
二世帯世帯		500 100.0	42 8.4	208 41.6	78 15.6	66 13.2	49 9.8	205 41.0	10 2.0	9 1.8
三世帯世帯		241 100.0	10 4.1	103 42.7	30 12.4	34 14.1	12 5.0	105 43.6	5 2.1	6 2.5
その他		39 100.0	4 10.3	16 41.0	4 10.3	6 15.4	1 2.6	17 43.6	1 2.6	-
居住地域	岐阜地域	389 100.0	30 7.7	175 45.0	66 17.0	58 14.9	30 7.7	155 39.8	6 1.5	8 2.1
	西濃地域	199 100.0	15 7.5	80 40.2	27 13.6	31 15.6	15 7.5	86 43.2	4 2.0	3 1.5
	中濃地域	177 100.0	16 9.0	73 41.2	20 11.3	29 16.4	14 7.9	74 41.8	7 4.0	5 2.8
	東濃地域	185 100.0	9 4.9	85 45.9	27 14.6	23 12.4	21 11.4	70 37.8	3 1.6	6 3.2
	飛騨地域	98 100.0	8 8.2	39 39.8	10 10.2	13 13.3	5 5.1	41 41.8	-	5 5.1

問33 外国人の人権問題についての関心度

		合計	かなりある	まあまあある	ふつう	あまりない	まったくない	無回答	
全体		1,065 100.0	20 1.9	141 13.2	493 46.3	311 29.2	65 6.1	35 3.3	
性別	男性	529 100.0	13 2.5	65 12.3	246 46.5	149 28.2	33 6.2	23 4.3	
	女性	518 100.0	7 1.4	73 14.1	239 46.1	158 30.5	30 5.8	11 2.1	
年齢	20歳代	62 100.0	2 3.2	11 17.7	29 46.8	15 24.2	5 8.1	-	
	30歳代	158 100.0	1 0.6	23 14.6	66 41.8	54 34.2	12 7.6	2 1.3	
	40歳代	237 100.0	3 1.3	34 14.3	105 44.3	76 32.1	13 5.5	6 2.5	
	50歳代	265 100.0	4 1.5	37 14.0	129 48.7	71 26.8	18 6.8	6 2.3	
	60歳代	243 100.0	7 2.9	22 9.1	126 51.9	63 25.9	13 5.3	12 4.9	
	70歳代以上	82 100.0	3 3.7	11 13.4	30 36.6	27 32.9	3 3.7	8 9.8	
	性別×年齢	男性20歳代	25 100.0	-	3 12.0	12 48.0	6 24.0	4 16.0	-
男性30歳代		76 100.0	1 1.3	8 10.5	32 42.1	26 34.2	8 10.5	1 1.3	
男性40歳代		101 100.0	3 3.0	13 12.9	41 40.6	35 34.7	6 5.9	3 3.0	
男性50歳代		135 100.0	3 2.2	21 15.6	69 51.1	29 21.5	8 5.9	5 3.7	
男性60歳代		139 100.0	4 2.9	15 10.8	75 54.0	32 23.0	6 4.3	7 5.0	
男性70歳代以上		51 100.0	2 3.9	5 9.8	16 31.4	20 39.2	1 2.0	7 13.7	
女性20歳代		36 100.0	2 5.6	8 22.2	16 44.4	9 25.0	1 2.8	-	
女性30歳代		82 100.0	-	15 18.3	34 41.5	28 34.1	4 4.9	1 1.2	
女性40歳代		135 100.0	-	21 15.6	63 46.7	41 30.4	7 5.2	3 2.2	
女性50歳代		130 100.0	1 0.8	16 12.3	60 46.2	42 32.3	10 7.7	1 0.8	
女性60歳代		104 100.0	3 2.9	7 6.7	51 49.0	31 29.8	7 6.7	5 4.8	
女性70歳代以上		30 100.0	1 3.3	6 20.0	14 46.7	7 23.3	1 3.3	1 3.3	
職業		自営業・経営者	181 100.0	6 3.3	22 12.2	89 49.2	49 27.1	10 5.5	5 2.8
		正規の職員・従業員	381 100.0	8 2.1	57 15.0	176 46.2	111 29.1	20 5.2	9 2.4
	パート・アルバイト	179 100.0	-	18 10.1	90 50.3	53 29.6	11 6.1	7 3.9	
	学生	14 100.0	-	3 21.4	7 50.0	2 14.3	2 14.3	-	
	無職	256 100.0	6 2.3	31 12.1	113 44.1	75 29.3	18 7.0	13 5.1	
	その他	34 100.0	-	4 11.8	11 32.4	16 47.1	3 8.8	-	
	家族構成	ひとり暮らし	57 100.0	-	6 10.5	28 49.1	20 35.1	2 3.5	1 1.8
一世代世帯		213 100.0	6 2.8	24 11.3	89 41.8	66 31.0	12 5.6	16 7.5	
二世帯世帯		500 100.0	12 2.4	77 15.4	238 47.6	133 26.6	30 6.0	10 2.0	
三世帯世帯		241 100.0	2 0.8	26 10.8	114 47.3	76 31.5	16 6.6	7 2.9	
その他		39 100.0	-	5 12.8	18 46.2	13 33.3	3 7.7	-	
居住地域	岐阜地域	389 100.0	10 2.6	56 14.4	181 46.5	112 28.8	21 5.4	9 2.3	
	西濃地域	199 100.0	3 1.5	23 11.6	95 47.7	61 30.7	12 6.0	5 2.5	
	中濃地域	177 100.0	4 2.3	24 13.6	75 42.4	58 32.8	10 5.6	6 3.4	
	東濃地域	185 100.0	3 1.6	28 15.1	84 45.4	45 24.3	15 8.1	10 5.4	
	飛騨地域	98 100.0	-	7 7.1	51 52.0	30 30.6	6 6.1	4 4.1	

問34 外国人の人権問題で、特に問題があると思うこと

		合計	外国人についての理解や認識が十分でないこと	住宅を容易に借りることができないこと	言葉や生活習慣が違われにくいこと	外国人の子どもに対する教育が行われていないこと	外国人の子どもに就いて、不利な条件に就くこと	特に問題があると思うことではない	その他	無回答	
全体		1,065 100.0	452 42.4	66 6.2	539 50.6	87 8.2	262 24.6	179 16.8	29 2.7	40 3.8	
性別	男性	529 100.0	225 42.5	35 6.6	273 51.6	36 6.8	131 24.8	91 17.2	14 2.6	22 4.2	
	女性	518 100.0	222 42.9	27 5.2	259 50.0	51 9.8	128 24.7	81 15.6	14 2.7	17 3.3	
年齢	20歳代	62 100.0	28 45.2	7 11.3	38 61.3	6 9.7	15 24.2	5 8.1	4 6.5	-	
	30歳代	158 100.0	51 32.3	9 5.7	82 51.9	14 8.9	36 22.8	31 19.6	7 4.4	3 1.9	
	40歳代	237 100.0	101 42.6	14 5.9	118 49.8	27 11.4	46 19.4	33 13.9	4 1.7	8 3.4	
	50歳代	265 100.0	113 42.6	19 7.2	134 50.6	17 6.4	76 28.7	47 17.7	7 2.6	10 3.8	
	60歳代	243 100.0	119 49.0	10 4.1	120 49.4	22 9.1	70 28.8	36 14.8	5 2.1	11 4.5	
	70歳代以上	82 100.0	33 40.2	5 6.1	40 48.8	1 1.2	16 19.5	20 24.4	1 1.2	7 8.5	
	性別×年齢	男性20歳代	25 100.0	9 36.0	5 20.0	14 56.0	2 8.0	4 16.0	2 8.0	2 8.0	-
男性30歳代		76 100.0	26 34.2	4 5.3	39 51.3	4 5.3	14 18.4	19 25.0	4 5.3	1 1.3	
男性40歳代		101 100.0	36 35.6	6 5.9	60 59.4	8 7.9	24 23.8	14 13.9	2 2.0	2 2.0	
男性50歳代		135 100.0	66 48.9	11 8.1	67 49.6	7 5.2	36 26.7	24 17.8	4 3.0	6 4.4	
男性60歳代		139 100.0	68 48.9	7 5.0	68 48.9	14 10.1	43 30.9	18 12.9	1 0.7	6 4.3	
男性70歳代以上		51 100.0	18 35.3	2 3.9	23 45.1	1 2.0	10 19.6	14 27.5	1 2.0	7 13.7	
女性20歳代		36 100.0	19 52.8	1 2.8	23 63.9	4 11.1	11 30.6	3 8.3	2 5.6	-	
女性30歳代		82 100.0	25 30.5	5 6.1	43 52.4	10 12.2	22 26.8	12 14.6	3 3.7	2 2.4	
女性40歳代		135 100.0	65 48.1	8 5.9	58 43.0	19 14.1	22 16.3	18 13.3	2 1.5	6 4.4	
女性50歳代		130 100.0	47 36.2	8 6.2	67 51.5	10 7.7	40 30.8	23 17.7	3 2.3	4 3.1	
女性60歳代		104 100.0	51 49.0	3 2.9	52 50.0	8 7.7	27 26.0	18 17.3	4 3.8	5 4.8	
女性70歳代以上		30 100.0	15 50.0	2 6.7	16 53.3	-	6 20.0	6 20.0	-	-	
職業		自営業・経営者	181 100.0	77 42.5	8 4.4	92 50.8	16 8.8	35 19.3	30 16.6	4 2.2	9 5.0
		正規の職員・従業員	381 100.0	170 44.6	20 5.2	193 50.7	27 7.1	103 27.0	67 17.6	12 3.1	6 1.6
	パート・アルバイト	179 100.0	78 43.6	15 8.4	92 51.4	22 12.3	41 22.9	18 10.1	3 1.7	13 7.3	
	学生	14 100.0	5 35.7	3 21.4	7 50.0	-	4 28.6	1 7.1	2 14.3	-	
	無職	256 100.0	99 38.7	13 5.1	132 51.6	17 6.6	73 28.5	47 18.4	6 2.3	10 3.9	
	その他	34 100.0	14 41.2	4 11.8	14 41.2	5 14.7	3 8.8	10 29.4	1 2.9	1 2.9	
家族構成	ひとり暮らし	57 100.0	21 36.8	2 3.5	30 52.6	3 5.3	12 21.1	13 22.8	1 1.8	2 3.5	
	一世代世帯	213 100.0	92 43.2	14 6.6	111 52.1	18 8.5	58 27.2	34 16.0	4 1.9	11 5.2	
	二世帯世帯	500 100.0	207 41.4	32 6.4	256 51.2	40 8.0	122 24.4	85 17.0	12 2.4	16 3.2	
	三世帯世帯	241 100.0	114 47.3	13 5.4	119 49.4	23 9.5	54 22.4	32 13.3	9 3.7	11 4.6	
	その他	39 100.0	13 33.3	3 7.7	18 46.2	3 7.7	12 30.8	8 20.5	2 5.1	-	
居住地	岐阜地域	389 100.0	163 41.9	27 6.9	211 54.2	33 8.5	96 24.7	65 16.7	8 2.1	11 2.8	
	西濃地域	199 100.0	95 47.7	12 6.0	99 49.7	12 6.0	50 25.1	29 14.6	5 2.5	5 2.5	
	中濃地域	177 100.0	69 39.0	13 7.3	91 51.4	13 7.3	41 23.2	33 18.6	5 2.8	6 3.4	
	東濃地域	185 100.0	73 39.5	11 5.9	88 47.6	21 11.4	53 28.6	26 14.1	9 4.9	11 5.9	
	飛騨地域	98 100.0	45 45.9	1 1.0	44 44.9	8 8.2	19 19.4	20 20.4	1 1.0	6 6.1	

問35 外国人の人権を尊重するために必要なこと

		合計	外国人の文化や生活習慣などへの理解を深める	外国人の住宅の確保に際し、不利な取扱いをしない	外国人の子どもに對し、自国の言語で教育を受けることができない環境を整備する	外国人のための適正な就労の場の確保に理解をする	外国人との結婚に対する偏見をなくす	特に必要だと思ふことはない	わからない	その他	無回答	
全体		1,065 100.0	555 52.1	130 12.2	196 18.4	302 28.4	99 9.3	117 11.0	162 15.2	26 2.4	28 2.6	
性別	男性	529 100.0	287 54.3	65 12.3	85 16.1	150 28.4	50 9.5	62 11.7	74 14.0	14 2.6	12 2.3	
	女性	518 100.0	261 50.4	64 12.4	110 21.2	149 28.8	47 9.1	53 10.2	83 16.0	12 2.3	13 2.5	
年齢	20歳代	62 100.0	30 48.4	9 14.5	10 16.1	23 37.1	12 19.4	5 8.1	6 9.7	2 3.2	-	
	30歳代	158 100.0	79 50.0	15 9.5	32 20.3	34 21.5	16 10.1	12 7.6	30 19.0	8 5.1	3 1.9	
	40歳代	237 100.0	121 51.1	29 12.2	41 17.3	66 27.8	17 7.2	25 10.5	33 13.9	10 4.2	5 2.1	
	50歳代	265 100.0	146 55.1	32 12.1	46 17.4	81 30.6	18 6.8	36 13.6	33 12.5	4 1.5	6 2.3	
	60歳代	243 100.0	128 52.7	31 12.8	51 21.0	72 29.6	27 11.1	24 9.9	44 18.1	2 0.8	8 3.3	
	70歳代以上	82 100.0	42 51.2	12 14.6	14 17.1	24 29.3	7 8.5	13 15.9	12 14.6	-	3 3.7	
	性別×年齢	男性20歳代	25 100.0	11 44.0	4 16.0	2 8.0	8 32.0	6 24.0	3 12.0	3 12.0	1 4.0	-
男性30歳代		76 100.0	34 44.7	8 10.5	15 19.7	15 19.7	10 13.2	7 9.2	14 18.4	4 5.3	1 1.3	
男性40歳代		101 100.0	53 52.5	15 14.9	11 10.9	31 30.7	9 8.9	12 11.9	10 9.9	5 5.0	2 2.0	
男性50歳代		135 100.0	81 60.0	15 11.1	19 14.1	37 27.4	11 8.1	17 12.6	17 12.6	2 1.5	3 2.2	
男性60歳代		139 100.0	81 58.3	16 11.5	29 20.9	41 29.5	11 7.9	14 10.1	22 15.8	2 1.4	4 2.9	
男性70歳代以上		51 100.0	25 49.0	6 11.8	8 15.7	18 35.3	3 5.9	9 17.6	8 15.7	-	2 3.9	
女性20歳代		36 100.0	18 50.0	5 13.9	8 22.2	15 41.7	6 16.7	2 5.6	3 8.3	1 2.8	-	
女性30歳代		82 100.0	45 54.9	7 8.5	17 20.7	19 23.2	6 7.3	5 6.1	16 19.5	4 4.9	2 2.4	
女性40歳代		135 100.0	68 50.4	14 10.4	30 22.2	35 25.9	8 5.9	13 9.6	22 16.3	5 3.7	3 2.2	
女性50歳代		130 100.0	65 50.0	17 13.1	27 20.8	44 33.8	7 5.4	19 14.6	16 12.3	2 1.5	3 2.3	
女性60歳代		104 100.0	47 45.2	15 14.4	22 21.2	31 29.8	16 15.4	10 9.6	22 21.2	-	4 3.8	
女性70歳代以上		30 100.0	17 56.7	6 20.0	6 20.0	5 16.7	3 10.0	4 13.3	4 13.3	-	1 3.3	
職業		自営業・経営者	181 100.0	96 53.0	17 9.4	32 17.7	47 26.0	16 8.8	22 12.2	25 13.8	5 2.8	5 2.8
		正規の職員・従業員	381 100.0	201 52.8	43 11.3	64 16.8	111 29.1	32 8.4	40 10.5	59 15.5	12 3.1	6 1.6
	パート・アルバイト	179 100.0	88 49.2	24 13.4	35 19.6	58 32.4	13 7.3	21 11.7	24 13.4	3 1.7	8 4.5	
	学生	14 100.0	8 57.1	2 14.3	1 7.1	4 28.6	3 21.4	1 7.1	1 7.1	1 7.1	-	
	無職	256 100.0	140 54.7	34 13.3	56 21.9	74 28.9	31 12.1	27 10.5	38 14.8	5 2.0	5 2.0	
	その他	34 100.0	13 38.2	6 17.6	4 11.8	6 17.6	3 8.8	4 11.8	11 32.4	-	1 2.9	
	家族構成	ひとり暮らし	57 100.0	29 50.9	6 10.5	8 14.0	17 29.8	5 8.8	7 12.3	9 15.8	2 3.5	2 3.5
一世代世帯		213 100.0	115 54.0	28 13.1	39 18.3	61 28.6	24 11.3	29 13.6	30 14.1	4 1.9	5 2.3	
二世帯世帯		500 100.0	250 50.0	61 12.2	96 19.2	141 28.2	44 8.8	51 10.2	81 16.2	14 2.8	12 2.4	
三世帯世帯		241 100.0	135 56.0	29 12.0	46 19.1	66 27.4	23 9.5	21 8.7	34 14.1	5 2.1	6 2.5	
その他		39 100.0	20 51.3	5 12.8	6 15.4	15 38.5	2 5.1	7 17.9	4 10.3	1 2.6	-	
居住地域		岐阜地域	389 100.0	195 50.1	54 13.9	68 17.5	131 33.7	36 9.3	47 12.1	54 13.9	12 3.1	6 1.5
	西濃地域	199 100.0	106 53.3	25 12.6	44 22.1	50 25.1	18 9.0	28 14.1	31 15.6	2 1.0	2 1.0	
	中濃地域	177 100.0	91 51.4	23 13.0	32 18.1	46 26.0	18 10.2	16 9.0	27 15.3	5 2.8	7 4.0	
	東濃地域	185 100.0	98 53.0	22 11.9	34 18.4	46 24.9	14 7.6	16 8.6	30 16.2	7 3.8	7 3.8	
	飛騨地域	98 100.0	57 58.2	5 5.1	17 17.3	26 26.5	12 12.2	8 8.2	16 16.3	-	3 3.1	

問36 感染症患者等の人権問題についての関心度

		合計	かなりある	まあまあある	ふつう	あまりない	まったくない	無回答
全体		1,065 100.0	50 4.7	220 20.7	510 47.9	205 19.2	47 4.4	33 3.1
性別	男性	529 100.0	23 4.3	108 20.4	248 46.9	110 20.8	22 4.2	18 3.4
	女性	518 100.0	26 5.0	108 20.8	255 49.2	94 18.1	24 4.6	11 2.1
年齢	20歳代	62 100.0	5 8.1	16 25.8	30 48.4	8 12.9	3 4.8	- -
	30歳代	158 100.0	8 5.1	32 20.3	79 50.0	27 17.1	10 6.3	2 1.3
	40歳代	237 100.0	8 3.4	61 25.7	119 50.2	40 16.9	5 2.1	4 1.7
	50歳代	265 100.0	11 4.2	55 20.8	126 47.5	55 20.8	11 4.2	7 2.6
	60歳代	243 100.0	12 4.9	33 13.6	121 49.8	54 22.2	12 4.9	11 4.5
	70歳代以上	82 100.0	6 7.3	19 23.2	28 34.1	19 23.2	5 6.1	5 6.1
性別×年齢	男性20歳代	25 100.0	- -	7 28.0	12 48.0	4 16.0	2 8.0	- -
	男性30歳代	76 100.0	4 5.3	16 21.1	36 47.4	12 15.8	7 9.2	1 1.3
	男性40歳代	101 100.0	3 3.0	23 22.8	51 50.5	20 19.8	2 2.0	2 2.0
	男性50歳代	135 100.0	6 4.4	32 23.7	56 41.5	34 25.2	2 1.5	5 3.7
	男性60歳代	139 100.0	7 5.0	18 12.9	72 51.8	29 20.9	6 4.3	7 5.0
	男性70歳代以上	51 100.0	3 5.9	11 21.6	21 41.2	10 19.6	3 5.9	3 5.9
	女性20歳代	36 100.0	5 13.9	8 22.2	18 50.0	4 11.1	1 2.8	- -
	女性30歳代	82 100.0	4 4.9	16 19.5	43 52.4	15 18.3	3 3.7	1 1.2
	女性40歳代	135 100.0	5 3.7	38 28.1	67 49.6	20 14.8	3 2.2	2 1.5
	女性50歳代	130 100.0	5 3.8	23 17.7	70 53.8	21 16.2	9 6.9	2 1.5
	女性60歳代	104 100.0	5 4.8	15 14.4	49 47.1	25 24.0	6 5.8	4 3.8
	女性70歳代以上	30 100.0	2 6.7	8 26.7	7 23.3	9 30.0	2 6.7	2 6.7
職業	自営業・経営者	181 100.0	10 5.5	44 24.3	73 40.3	42 23.2	6 3.3	6 3.3
	正規の職員・従業員	381 100.0	15 3.9	89 23.4	199 52.2	60 15.7	13 3.4	5 1.3
	パート・アルバイト	179 100.0	5 2.8	31 17.3	94 52.5	31 17.3	10 5.6	8 4.5
	学生	14 100.0	1 7.1	2 14.3	8 57.1	2 14.3	1 7.1	- -
	無職	256 100.0	17 6.6	47 18.4	110 43.0	58 22.7	15 5.9	9 3.5
	その他	34 100.0	2 5.9	2 5.9	17 50.0	11 32.4	1 2.9	1 2.9
家族構成	ひとり暮らし	57 100.0	2 3.5	10 17.5	27 47.4	13 22.8	3 5.3	2 3.5
	一世代世帯	213 100.0	13 6.1	40 18.8	99 46.5	44 20.7	10 4.7	7 3.3
	二世帯世帯	500 100.0	27 5.4	104 20.8	245 49.0	86 17.2	24 4.8	14 2.8
	三世帯世帯	241 100.0	7 2.9	54 22.4	116 48.1	52 21.6	8 3.3	4 1.7
	その他	39 100.0	1 2.6	9 23.1	17 43.6	9 23.1	1 2.6	2 5.1
居住地域	岐阜地域	389 100.0	24 6.2	78 20.1	187 48.1	80 20.6	12 3.1	8 2.1
	西濃地域	199 100.0	8 4.0	48 24.1	95 47.7	34 17.1	12 6.0	2 1.0
	中濃地域	177 100.0	7 4.0	34 19.2	84 47.5	40 22.6	7 4.0	5 2.8
	東濃地域	185 100.0	8 4.3	39 21.1	85 45.9	34 18.4	10 5.4	9 4.9
	飛騨地域	98 100.0	2 2.0	18 18.4	52 53.1	16 16.3	5 5.1	5 5.1

問37 感染症患者等の人権問題で、特に問題があると思うこと

	合計	結婚問題で周囲に反対されること	就職や職場などで不利な扱いをされること	医療機関で治療や入院を断られること	無断でエイズ検査等をされること	差別的な言動をされること	立した生活を営むことが困難なこと	ハンセン病療養所の外で自アパルト等の入居を拒否されること	宿泊を拒否されること	特に問題があると思うことはない	わからない	その他	無回答	
全体	1,065 100.0	274 25.7	474 44.5	253 23.8	43 4.0	444 41.7	168 15.8	70 6.6	53 5.0	51 4.8	264 24.8	8 0.8	24 2.3	
性別	男性	529 100.0	147 27.8	233 44.0	113 21.4	22 4.2	212 40.1	84 15.9	40 7.6	30 5.7	25 4.7	129 24.4	4 0.8	12 2.3
	女性	518 100.0	123 23.7	238 45.9	136 26.3	20 3.9	226 43.6	81 15.6	29 5.6	22 4.2	25 4.8	131 25.3	4 0.8	9 1.7
年齢	20歳代	62 100.0	18 29.0	30 48.4	13 21.0	2 3.2	38 61.3	9 14.5	4 6.5	1 1.6	2 3.2	8 12.9	1 1.6	-
	30歳代	158 100.0	39 24.7	60 38.0	31 19.6	5 3.2	79 50.0	18 11.4	19 12.0	12 7.6	9 5.7	35 22.2	1 0.6	2 1.3
	40歳代	237 100.0	58 24.5	116 48.9	60 25.3	8 3.4	104 43.9	41 17.3	18 7.6	12 5.1	11 4.6	52 21.9	3 1.3	3 1.3
	50歳代	265 100.0	63 23.8	129 48.7	65 24.5	14 5.3	104 39.2	42 15.8	16 6.0	17 6.4	11 4.2	68 25.7	2 0.8	3 1.1
	60歳代	243 100.0	67 27.6	109 44.9	59 24.3	9 3.7	91 37.4	45 18.5	7 2.9	9 3.7	12 4.9	68 28.0	-	10 4.1
	70歳代以上	82 100.0	25 30.5	26 31.7	20 24.4	5 6.1	21 25.6	12 14.6	5 6.1	2 2.4	4 4.9	29 35.4	1 1.2	3 3.7
	性別×年齢	男性20歳代	25 100.0	5 20.0	13 52.0	2 8.0	-	14 56.0	3 12.0	2 8.0	-	1 4.0	4 16.0	1 4.0
男性30歳代		76 100.0	15 19.7	30 39.5	14 18.4	1 1.3	40 52.6	10 13.2	12 15.8	9 11.8	4 5.3	15 19.7	1 1.3	1 1.3
男性40歳代		101 100.0	33 32.7	49 48.5	17 16.8	1 1.0	46 45.5	14 13.9	8 7.9	6 5.9	6 5.9	24 23.8	-	1 1.0
男性50歳代		135 100.0	34 25.2	63 46.7	35 25.9	10 7.4	48 35.6	21 15.6	8 5.9	9 6.7	3 2.2	33 24.4	1 0.7	2 1.5
男性60歳代		139 100.0	42 30.2	60 43.2	30 21.6	7 5.0	53 38.1	28 20.1	6 4.3	5 3.6	6 4.3	38 27.3	-	5 3.6
男性70歳代以上		51 100.0	18 35.3	17 33.3	14 27.5	3 5.9	10 19.6	8 15.7	4 7.8	1 2.0	4 7.8	15 29.4	1 2.0	3 5.9
女性20歳代		36 100.0	13 36.1	17 47.2	11 30.6	2 5.6	24 66.7	5 13.9	2 5.6	1 2.8	1 2.8	4 11.1	-	-
女性30歳代		82 100.0	24 29.3	30 36.6	17 20.7	4 4.9	39 47.6	8 9.8	7 8.5	3 3.7	5 6.1	20 24.4	-	1 1.2
女性40歳代		135 100.0	25 18.5	67 49.6	43 31.9	7 5.2	58 43.0	27 20.0	10 7.4	6 4.4	5 3.7	27 20.0	3 2.2	2 1.5
女性50歳代		130 100.0	29 22.3	66 50.8	30 23.1	4 3.1	56 43.1	21 16.2	8 6.2	8 6.2	8 6.2	35 26.9	1 0.8	1 0.8
女性60歳代		104 100.0	25 24.0	49 47.1	29 27.9	2 1.9	38 36.5	17 16.3	1 1.0	4 3.8	6 5.8	30 28.8	-	5 4.8
女性70歳代以上		30 100.0	7 23.3	9 30.0	6 20.0	1 3.3	11 36.7	3 10.0	1 3.3	-	-	14 46.7	-	-
職業		自営業・経営者	181 100.0	48 26.5	69 38.1	49 27.1	7 3.9	69 38.1	29 16.0	12 6.6	13 7.2	9 5.0	42 23.2	1 0.6
	正規の職員・従業員	381 100.0	101 26.5	174 45.7	82 21.5	13 3.4	172 45.1	62 16.3	30 7.9	23 6.0	16 4.2	86 22.6	2 0.5	3 0.8
	パート・アルバイト	179 100.0	48 26.8	91 50.8	45 25.1	6 3.4	69 38.5	26 14.5	9 5.0	5 2.8	8 4.5	41 22.9	2 1.1	5 2.8
	学生	14 100.0	1 7.1	8 57.1	4 28.6	1 7.1	10 71.4	1 7.1	2 14.3	-	-	1 7.1	1 7.1	-
	無職	256 100.0	59 23.0	117 45.7	57 22.3	14 5.5	108 42.2	43 16.8	13 5.1	8 3.1	15 5.9	78 30.5	2 0.8	5 2.0
	その他	34 100.0	11 32.4	9 26.5	9 26.5	2 5.9	8 23.5	5 14.7	3 8.8	4 11.8	2 5.9	12 35.3	-	1 2.9
	家族構成	ひとり暮らし	57 100.0	11 19.3	17 29.8	8 14.0	1 1.8	20 35.1	10 17.5	4 7.0	4 7.0	4 7.0	21 36.8	-
一世代世帯		213 100.0	72 33.8	95 44.6	61 28.6	4 1.9	75 35.2	36 16.9	11 5.2	13 6.1	13 6.1	53 24.9	1 0.5	5 2.3
二世世代世帯		500 100.0	122 24.4	212 42.4	115 23.0	21 4.2	224 44.8	74 14.8	35 7.0	25 5.0	25 5.0	125 25.0	5 1.0	11 2.2
三世世代世帯		241 100.0	50 20.7	123 51.0	58 24.1	13 5.4	104 43.2	42 17.4	16 6.6	9 3.7	6 2.5	55 22.8	2 0.8	4 1.7
その他		39 100.0	15 38.5	24 61.5	8 20.5	4 10.3	16 41.0	5 12.8	3 7.7	2 5.1	1 2.6	7 17.9	-	-
居住地域	岐阜地域	389 100.0	118 30.3	180 46.3	111 28.5	12 3.1	163 41.9	68 17.5	25 6.4	22 5.7	17 4.4	95 24.4	3 0.8	3 0.8
	西濃地域	199 100.0	48 24.1	90 45.2	39 19.6	10 5.0	84 42.2	21 10.6	12 6.0	7 3.5	12 6.0	55 27.6	-	1 0.5
	中濃地域	177 100.0	38 21.5	80 45.2	36 20.3	9 5.1	69 39.0	36 20.3	16 9.0	15 8.5	9 5.1	41 23.2	1 0.6	7 4.0
	東濃地域	185 100.0	33 17.8	73 39.5	42 22.7	7 3.8	76 41.1	25 13.5	9 4.9	8 4.3	9 4.9	48 25.9	4 2.2	8 4.3
	飛騨地域	98 100.0	31 31.6	46 46.9	21 21.4	5 5.1	44 44.9	17 17.3	7 7.1	1 1.0	3 3.1	22 22.4	-	2 2.0

問38 職場や地域に感染症患者等がいる場合の接し方

		合計	何その か人の と支援の と思しため うように	通今 に接ま すど るとお 思り普	たな るべ く不 く関 わり	絶 ない と関 わり たく 思う	わ か ら な い	そ の 他	無 回 答	
全体		1,065 100.0	42 3.9	640 60.1	160 15.0	15 1.4	179 16.8	6 0.6	23 2.2	
性別	男性	529 100.0	21 4.0	303 57.3	90 17.0	11 2.1	90 17.0	3 0.6	11 2.1	
	女性	518 100.0	21 4.1	328 63.3	68 13.1	3 0.6	87 16.8	3 0.6	8 1.5	
年齢	20歳代	62 100.0	1 1.6	43 69.4	5 8.1	3 4.8	8 12.9	2 3.2	-	
	30歳代	158 100.0	7 4.4	88 55.7	26 16.5	3 1.9	29 18.4	3 1.9	2 1.3	
	40歳代	237 100.0	7 3.0	154 65.0	33 13.9	2 0.8	38 16.0	-	3 1.3	
	50歳代	265 100.0	12 4.5	164 61.9	45 17.0	2 0.8	37 14.0	1 0.4	4 1.5	
	60歳代	243 100.0	10 4.1	139 57.2	36 14.8	4 1.6	45 18.5	-	9 3.7	
	70歳代以上	82 100.0	5 6.1	44 53.7	12 14.6	-	20 24.4	-	1 1.2	
	性別×年齢	男性20歳代	25 100.0	-	15 60.0	3 12.0	3 12.0	4 16.0	-	-
男性30歳代		76 100.0	3 3.9	41 53.9	14 18.4	3 3.9	11 14.5	3 3.9	1 1.3	
男性40歳代		101 100.0	4 4.0	67 66.3	12 11.9	2 2.0	15 14.9	-	1 1.0	
男性50歳代		135 100.0	8 5.9	80 59.3	24 17.8	1 0.7	19 14.1	-	3 2.2	
男性60歳代		139 100.0	3 2.2	77 55.4	25 18.0	2 1.4	27 19.4	-	5 3.6	
男性70歳代以上		51 100.0	3 5.9	22 43.1	11 21.6	-	14 27.5	-	1 2.0	
女性20歳代		36 100.0	1 2.8	27 75.0	2 5.6	-	4 11.1	2 5.6	-	
女性30歳代		82 100.0	4 4.9	47 57.3	12 14.6	-	18 22.0	-	1 1.2	
女性40歳代		135 100.0	3 2.2	86 63.7	21 15.6	-	23 17.0	-	2 1.5	
女性50歳代		130 100.0	4 3.1	84 64.6	21 16.2	1 0.8	18 13.8	1 0.8	1 0.8	
女性60歳代		104 100.0	7 6.7	62 59.6	11 10.6	2 1.9	18 17.3	-	4 3.8	
女性70歳代以上		30 100.0	2 6.7	21 70.0	1 3.3	-	6 20.0	-	-	
職業		自営業・経営者	181 100.0	7 3.9	112 61.9	28 15.5	1 0.6	28 15.5	-	5 2.8
		正規の職員・従業員	381 100.0	16 4.2	237 62.2	62 16.3	7 1.8	52 13.6	3 0.8	4 1.0
	パート・アルバイト	179 100.0	3 1.7	110 61.5	28 15.6	1 0.6	31 17.3	1 0.6	5 2.8	
	学生	14 100.0	1 7.1	10 71.4	-	-	2 14.3	1 7.1	-	
	無職	256 100.0	11 4.3	145 56.6	37 14.5	5 2.0	53 20.7	1 0.4	4 1.6	
	その他	34 100.0	2 5.9	18 52.9	3 8.8	-	10 29.4	-	1 2.9	
	家族構成	ひとり暮らし	57 100.0	-	38 66.7	6 10.5	1 1.8	11 19.3	-	1 1.8
一世帯世帯		213 100.0	12 5.6	126 59.2	28 13.1	5 2.3	38 17.8	1 0.5	3 1.4	
二世帯世帯		500 100.0	17 3.4	302 60.4	75 15.0	6 1.2	85 17.0	3 0.6	12 2.4	
三世帯世帯		241 100.0	11 4.6	151 62.7	38 15.8	2 0.8	35 14.5	1 0.4	3 1.2	
その他		39 100.0	2 5.1	18 46.2	11 28.2	-	7 17.9	1 2.6	-	
居住地域	岐阜地域	389 100.0	14 3.6	249 64.0	56 14.4	4 1.0	62 15.9	2 0.5	2 0.5	
	西濃地域	199 100.0	8 4.0	116 58.3	36 18.1	4 2.0	33 16.6	1 0.5	1 0.5	
	中濃地域	177 100.0	11 6.2	106 59.9	21 11.9	1 0.6	31 17.5	-	7 4.0	
	東濃地域	185 100.0	4 2.2	108 58.4	30 16.2	2 1.1	31 16.8	3 1.6	7 3.8	
	飛騨地域	98 100.0	5 5.1	53 54.1	15 15.3	3 3.1	20 20.4	-	2 2.0	



問39 ハンセン病患者等の人権尊重や名誉回復のために必要なこと

		合計	ハンセン病に関するパンフレットやチラシを作成する	新聞・テレビ・ラジオ等を利用して普及啓発をする	積極的な啓発活動を行う	ハンセン病に関する講演会を開催する	ハンセン病に関する副読本(参考書)を作成する	ハンセン病治療養所入所者を訪問する機会をつくる	ハンセン病に関するボランティアの機会をつくる	ハンセン病患者等との交流の機会をつくる	特に重要だと思うことはな	わからない	その他	無回答
全体		1,065 100.0	301 28.3	467 43.8	182 17.1	149 14.0	116 10.9	49 4.6	100 9.4	175 16.4	44 4.1	305 28.6	19 1.8	26 2.4
性別	男性	529 100.0	172 32.5	233 44.0	105 19.8	67 12.7	57 10.8	26 4.9	44 8.3	76 14.4	25 4.7	149 28.2	8 1.5	11 2.1
	女性	518 100.0	127 24.5	230 44.4	76 14.7	79 15.3	57 11.0	20 3.9	54 10.4	94 18.1	17 3.3	153 29.5	10 1.9	13 2.5
年齢	20歳代	62 100.0	14 22.6	23 37.1	7 11.3	5 8.1	5 8.1	5 8.1	11 17.7	14 22.6	2 3.2	17 27.4	1 1.6	-
	30歳代	158 100.0	41 25.9	70 44.3	20 12.7	15 9.5	11 7.0	4 2.5	10 6.3	19 12.0	6 3.8	52 32.9	3 1.9	1 0.6
	40歳代	237 100.0	73 30.8	112 47.3	38 16.0	35 14.8	30 12.7	9 3.8	23 9.7	39 16.5	6 2.5	65 27.4	2 0.8	5 2.1
	50歳代	265 100.0	70 26.4	121 45.7	45 17.0	40 15.1	37 14.0	17 6.4	20 7.5	21 19.6	14 5.3	72 27.2	7 2.6	5 1.9
	60歳代	243 100.0	74 30.5	103 42.4	53 21.8	37 15.2	27 11.1	8 3.3	29 11.9	36 14.8	7 2.9	66 27.2	3 1.2	10 4.1
	70歳代以上	82 100.0	25 30.5	33 40.2	18 22.0	15 18.3	5 6.1	4 4.9	7 8.5	11 13.4	6 7.3	29 35.4	2 2.4	3 3.7
	性別×年齢	男性20歳代	25 100.0	7 28.0	10 40.0	1 4.0	1 4.0	2 8.0	1 4.0	1 4.0	2 8.0	2 8.0	9 36.0	-
男性30歳代		76 100.0	23 30.3	34 44.7	10 13.2	6 7.9	7 9.2	2 2.6	4 5.3	9 11.8	4 5.3	25 32.9	3 3.9	-
男性40歳代		101 100.0	40 39.6	52 51.5	17 16.8	9 8.9	15 14.9	5 5.0	8 7.9	18 17.8	4 4.0	25 24.8	1 1.0	1 1.0
男性50歳代		135 100.0	39 28.9	54 40.0	26 19.3	21 15.6	21 15.6	12 8.9	11 8.1	25 18.5	5 3.7	37 27.4	-	3 2.2
男性60歳代		139 100.0	43 30.9	58 41.7	39 28.1	22 15.8	10 7.2	4 2.9	16 11.5	15 10.8	4 2.9	38 27.3	2 1.4	5 3.6
男性70歳代以上		51 100.0	18 35.3	23 45.1	12 23.5	8 15.7	2 3.9	2 3.9	4 7.8	7 13.7	5 9.8	15 29.4	2 3.9	2 3.9
女性20歳代		36 100.0	7 19.4	13 36.1	6 16.7	4 11.1	3 8.3	3 8.3	9 25.0	11 30.6	-	8 22.2	1 2.8	-
女性30歳代		82 100.0	18 22.0	36 43.9	10 12.2	9 11.0	4 4.9	2 2.4	6 7.3	10 12.2	2 2.4	27 32.9	-	1 1.2
女性40歳代		135 100.0	33 24.4	60 44.4	21 15.6	26 19.3	15 11.1	4 3.0	14 10.4	21 15.6	2 1.5	40 29.6	1 0.7	4 3.0
女性50歳代		130 100.0	31 23.8	67 51.5	19 14.6	19 14.6	16 12.3	5 3.8	9 6.9	27 20.8	9 6.9	35 26.9	7 5.4	2 1.5
女性60歳代		104 100.0	31 29.8	45 43.3	14 13.5	15 14.4	17 16.3	4 3.8	13 12.5	21 20.2	3 2.9	28 26.9	1 1.0	5 4.8
女性70歳代以上		30 100.0	7 23.3	9 30.0	6 20.0	6 20.0	2 6.7	2 6.7	3 10.0	4 13.3	1 3.3	14 46.7	-	1 3.3
職業		自営業・経営者	181 100.0	59 32.6	85 47.0	30 16.6	20 11.0	22 12.2	7 3.9	13 7.2	26 14.4	8 4.4	42 23.2	4 2.2
	正規の職員・従業員	381 100.0	109 28.6	178 46.7	62 16.3	45 11.8	42 11.0	19 5.0	38 10.0	66 17.3	17 4.5	108 28.3	6 1.6	6 1.6
	パート・アルバイト	179 100.0	39 21.8	72 40.2	28 15.6	29 16.2	22 12.3	7 3.9	22 12.3	29 16.2	3 1.7	53 29.6	5 2.8	7 3.9
	学生	14 100.0	5 35.7	5 35.7	2 14.3	-	2 14.3	2 14.3	2 14.3	3 21.4	-	2 14.3	-	-
	無職	256 100.0	81 31.6	106 41.4	54 21.1	45 17.6	23 9.0	9 3.5	22 8.6	35 13.7	10 3.9	86 33.6	3 1.2	4 1.6
	その他	34 100.0	4 11.8	13 38.2	2 5.9	8 23.5	3 8.8	2 5.9	3 8.8	10 29.4	4 11.8	11 32.4	-	1 2.9
	家族構成	ひとり暮らし	57 100.0	16 28.1	24 42.1	4 7.0	10 17.5	4 7.0	2 3.5	8 14.0	9 15.8	2 3.5	20 35.1	-
一世代世帯		213 100.0	63 29.6	103 48.4	44 20.7	28 13.1	22 10.3	11 5.2	21 9.9	38 17.8	8 3.8	60 28.2	2 0.9	6 2.8
二世帯世帯		500 100.0	137 27.4	215 43.0	88 17.6	67 13.4	51 10.2	22 4.4	45 9.0	78 15.6	29 5.8	149 29.8	7 1.4	12 2.4
三世帯世帯		241 100.0	69 28.6	105 43.6	40 16.6	31 12.9	33 13.7	8 3.3	24 10.0	39 16.2	2 0.8	65 27.0	7 2.9	6 2.5
その他		39 100.0	14 35.9	17 43.6	5 12.8	11 28.2	5 12.8	4 10.3	2 5.1	6 15.4	1 2.6	8 20.5	2 5.1	-
居住地域	岐阜地域	389 100.0	113 29.0	187 48.1	81 20.8	50 12.9	44 11.3	19 4.9	41 10.5	75 19.3	17 4.4	100 25.7	5 1.3	6 1.5
	西濃地域	199 100.0	56 28.1	76 38.2	29 14.6	30 15.1	20 10.1	9 4.5	23 11.6	23 11.6	15 7.5	68 34.2	2 1.0	2 1.0
	中濃地域	177 100.0	49 27.7	75 42.4	27 15.3	33 18.6	20 11.3	7 4.0	10 5.6	22 12.4	6 3.4	57 32.2	5 2.8	6 3.4
	東濃地域	185 100.0	46 24.9	86 46.5	27 14.6	23 12.4	20 10.8	9 4.9	18 9.7	30 16.2	2 1.1	51 27.6	5 2.7	8 4.3
	飛騨地域	98 100.0	34 34.7	39 39.8	16 16.3	11 11.2	11 11.2	3 3.1	8 8.2	21 21.4	2 2.0	25 25.5	1 1.0	2 2.0

問40 刑を終えて出所した人の人権問題についての関心度

		合計	かなりある	まあまあある	ふつう	あまりない	まったくない	無回答	
全体		1,065 100.0	48 4.5	171 16.1	512 48.1	248 23.3	57 5.4	29 2.7	
性別	男性	529 100.0	28 5.3	78 14.7	249 47.1	129 24.4	32 6.0	13 2.5	
	女性	518 100.0	19 3.7	89 17.2	255 49.2	117 22.6	24 4.6	14 2.7	
年齢	20歳代	62 100.0	3 4.8	15 24.2	25 40.3	10 16.1	9 14.5	-	
	30歳代	158 100.0	8 5.1	31 19.6	66 41.8	36 22.8	15 9.5	2 1.3	
	40歳代	237 100.0	13 5.5	40 16.9	117 49.4	51 21.5	12 5.1	4 1.7	
	50歳代	265 100.0	11 4.2	33 12.5	135 50.9	72 27.2	9 3.4	5 1.9	
	60歳代	243 100.0	10 4.1	29 11.9	130 53.5	57 23.5	6 2.5	11 4.5	
	70歳代以上	82 100.0	3 3.7	18 22.0	32 39.0	19 23.2	5 6.1	5 6.1	
性別×年齢	男性20歳代	25 100.0	-	5 20.0	7 28.0	7 28.0	6 24.0	-	
	男性30歳代	76 100.0	7 9.2	15 19.7	27 35.5	17 22.4	10 13.2	-	
	男性40歳代	101 100.0	6 5.9	14 13.9	48 47.5	27 26.7	4 4.0	2 2.0	
	男性50歳代	135 100.0	7 5.2	14 10.4	73 54.1	32 23.7	5 3.7	4 3.0	
	男性60歳代	139 100.0	8 5.8	16 11.5	71 51.1	36 25.9	3 2.2	5 3.6	
	男性70歳代以上	51 100.0	-	13 25.5	23 45.1	9 17.6	4 7.8	2 3.9	
	女性20歳代	36 100.0	2 5.6	10 27.8	18 50.0	3 8.3	3 8.3	-	
	女性30歳代	82 100.0	1 1.2	16 19.5	39 47.6	19 23.2	5 6.1	2 2.4	
	女性40歳代	135 100.0	7 5.2	26 19.3	68 50.4	24 17.8	8 5.9	2 1.5	
	女性50歳代	130 100.0	4 3.1	19 14.6	62 47.7	40 30.8	4 3.1	1 0.8	
	女性60歳代	104 100.0	2 1.9	13 12.5	59 56.7	21 20.2	3 2.9	6 5.8	
	女性70歳代以上	30 100.0	3 10.0	5 16.7	9 30.0	10 33.3	1 3.3	2 6.7	
	職業	自営業・経営者	181 100.0	12 6.6	23 12.7	96 53.0	34 18.8	9 5.0	7 3.9
		正規の職員・従業員	381 100.0	15 3.9	69 18.1	186 48.8	89 23.4	17 4.5	5 1.3
パート・アルバイト		179 100.0	8 4.5	28 15.6	85 47.5	43 24.0	10 5.6	5 2.8	
学生		14 100.0	-	3 21.4	5 35.7	3 21.4	3 21.4	-	
無職		256 100.0	12 4.7	41 16.0	112 43.8	68 26.6	13 5.1	10 3.9	
その他		34 100.0	-	2 5.9	19 55.9	8 23.5	4 11.8	1 2.9	
家族構成	ひとり暮らし	57 100.0	5 8.8	6 10.5	21 36.8	19 33.3	4 7.0	2 3.5	
	一世代世帯	213 100.0	9 4.2	33 15.5	99 46.5	59 27.7	8 3.8	5 2.3	
	二世帯世帯	500 100.0	22 4.4	75 15.0	253 50.6	109 21.8	26 5.2	15 3.0	
	三世帯世帯	241 100.0	8 3.3	44 18.3	120 49.8	50 20.7	15 6.2	4 1.7	
	その他	39 100.0	4 10.3	9 23.1	12 30.8	10 25.6	2 5.1	2 5.1	
居住地域	岐阜地域	389 100.0	19 4.9	55 14.1	191 49.1	102 26.2	12 3.1	10 2.6	
	西濃地域	199 100.0	8 4.0	42 21.1	87 43.7	44 22.1	16 8.0	2 1.0	
	中濃地域	177 100.0	12 6.8	28 15.8	76 42.9	44 24.9	11 6.2	6 3.4	
	東濃地域	185 100.0	8 4.3	28 15.1	92 49.7	35 18.9	13 7.0	9 4.9	
	飛騨地域	98 100.0	1 1.0	13 13.3	58 59.2	21 21.4	4 4.1	1 1.0	

問41 罪や非行を犯した人が、罪をつぐなって社会復帰を図ろうとした場合、問題があると思うこと

		合計	更生した人たちに對する誤った認識や偏見が存在していること	就職する自立生活が難しく、経済的な自立生活が営めないこと	就職や職場等で不利な扱いをされること	アパート等に入居できないこと	結婚問題で周囲に反対されること	悪質な書き込みや嫌がらせをされること	メールやインターネットで特に問題があると思うことはない	その他	無回答
全体		1,065 100.0	533 50.0	617 57.9	281 26.4	33 3.1	49 4.6	88 8.3	102 9.6	37 3.5	35 3.3
性別	男性	529 100.0	254 48.0	299 56.5	149 28.2	14 2.6	27 5.1	32 6.0	63 11.9	23 4.3	15 2.8
	女性	518 100.0	269 51.9	310 59.8	130 25.1	16 3.1	22 4.2	55 10.6	36 6.9	14 2.7	18 3.5
年齢	20歳代	62 100.0	24 38.7	38 61.3	14 22.6	4 6.5	3 4.8	7 11.3	8 12.9	4 6.5	-
	30歳代	158 100.0	64 40.5	84 53.2	36 22.8	5 3.2	8 5.1	17 10.8	21 13.3	9 5.7	3 1.9
	40歳代	237 100.0	115 48.5	148 62.4	61 25.7	7 3.0	6 2.5	25 10.5	19 8.0	7 3.0	6 2.5
	50歳代	265 100.0	143 54.0	158 59.6	77 29.1	3 1.1	9 3.4	21 7.9	21 7.9	12 4.5	7 2.6
	60歳代	243 100.0	135 55.6	139 57.2	73 30.0	8 3.3	19 7.8	10 4.1	21 8.6	2 0.8	9 3.7
	70歳代以上	82 100.0	44 53.7	43 52.4	18 22.0	3 3.7	4 4.9	7 8.5	8 9.8	3 3.7	8 9.8
性別×年齢	男性20歳代	25 100.0	8 32.0	14 56.0	4 16.0	-	1 4.0	1 4.0	7 28.0	2 8.0	-
	男性30歳代	76 100.0	29 38.2	38 50.0	18 23.7	2 2.6	2 2.6	7 9.2	14 18.4	6 7.9	1 1.3
	男性40歳代	101 100.0	52 51.5	65 64.4	27 26.7	4 4.0	2 2.0	7 6.9	8 7.9	4 4.0	1 1.0
	男性50歳代	135 100.0	61 45.2	80 59.3	42 31.1	2 1.5	4 3.0	10 7.4	13 9.6	7 5.2	5 3.7
	男性60歳代	139 100.0	82 59.0	74 53.2	47 33.8	3 2.2	14 10.1	4 2.9	13 9.4	2 1.4	2 1.4
	男性70歳代以上	51 100.0	22 43.1	28 54.9	11 21.6	3 5.9	4 7.8	3 5.9	6 11.8	2 3.9	6 11.8
	女性20歳代	36 100.0	15 41.7	23 63.9	10 27.8	4 11.1	2 5.6	6 16.7	1 2.8	2 5.6	-
	女性30歳代	82 100.0	35 42.7	46 56.1	18 22.0	3 3.7	6 7.3	10 12.2	7 8.5	3 3.7	2 2.4
	女性40歳代	135 100.0	63 46.7	83 61.5	34 25.2	3 2.2	4 3.0	18 13.3	10 7.4	3 2.2	5 3.7
	女性50歳代	130 100.0	82 63.1	78 60.0	35 26.9	1 0.8	5 3.8	11 8.5	8 6.2	5 3.8	2 1.5
	女性60歳代	104 100.0	53 51.0	65 62.5	26 25.0	5 4.8	5 4.8	6 5.8	8 7.7	-	7 6.7
	女性70歳代以上	30 100.0	21 70.0	14 46.7	7 23.3	-	-	4 13.3	2 6.7	1 3.3	2 6.7
	職業	自営業・経営者	181 100.0	92 50.8	100 55.2	50 27.6	4 2.2	9 5.0	19 10.5	18 9.9	6 3.3
正規の職員・従業員		381 100.0	183 48.0	222 58.3	105 27.6	10 2.6	18 4.7	27 7.1	39 10.2	19 5.0	6 1.6
パート・アルバイト		179 100.0	99 55.3	112 62.6	41 22.9	2 1.1	7 3.9	18 10.1	12 6.7	2 1.1	7 3.9
学生		14 100.0	3 21.4	11 78.6	3 21.4	2 14.3	-	3 21.4	2 14.3	1 7.1	-
無職		256 100.0	130 50.8	150 58.6	65 25.4	11 4.3	13 5.1	14 5.5	25 9.8	9 3.5	13 5.1
その他		34 100.0	14 41.2	12 35.3	15 44.1	1 2.9	2 5.9	5 14.7	4 11.8	-	2 5.9
その他		34 100.0	14 41.2	12 35.3	15 44.1	1 2.9	2 5.9	5 14.7	4 11.8	-	2 5.9
家族構成	ひとり暮らし	57 100.0	28 49.1	27 47.4	13 22.8	2 3.5	4 7.0	5 8.8	11 19.3	-	2 3.5
	一世代世帯	213 100.0	109 51.2	119 55.9	61 28.6	9 4.2	11 5.2	14 6.6	23 10.8	5 2.3	9 4.2
	二世代世帯	500 100.0	246 49.2	293 58.6	133 26.6	14 2.8	28 5.6	39 7.8	46 9.2	14 2.8	17 3.4
	三世代世帯	241 100.0	118 49.0	148 61.4	58 24.1	4 1.7	5 2.1	28 11.6	16 6.6	16 6.6	6 2.5
	その他	39 100.0	24 61.5	24 61.5	14 35.9	1 2.6	1 2.6	1 2.6	3 7.7	2 5.1	-
居住地域	岐阜地域	389 100.0	197 50.6	242 62.2	96 24.7	15 3.9	20 5.1	28 7.2	36 9.3	14 3.6	12 3.1
	西濃地域	199 100.0	95 47.7	108 54.3	56 28.1	9 4.5	7 3.5	20 10.1	22 11.1	5 2.5	3 1.5
	中濃地域	177 100.0	88 49.7	106 59.9	49 27.7	3 1.7	8 4.5	14 7.9	17 9.6	9 5.1	4 2.3
	東濃地域	185 100.0	89 48.1	96 51.9	49 26.5	2 1.1	9 4.9	16 8.6	20 10.8	8 4.3	10 5.4
	飛騨地域	98 100.0	54 55.1	57 58.2	29 29.6	1 1.0	5 5.1	9 9.2	5 5.1	1 1.0	4 4.1

問42 日頃親しくしている人が刑を終えて出所した人だとわかったときの対応

		合計	に、親しく いく	これまでと同じ よう	つきあいはかわらない が、いろいろ気をつ かっ	つきあいはかわらない が、いろいろ気をつ かっ	つきあいはかわらない が、いろいろ気をつ かっ	つきあいはかわらない が、いろいろ気をつ かっ	つきあいはかわらない が、いろいろ気をつ かっ	わからない	その他	無回答
全体		1,065 100.0	262 24.6	472 44.3	142 13.3	27 2.5	126 11.8	15 1.4	21 2.0			
性別	男性	529 100.0	143 27.0	224 42.3	65 12.3	15 2.8	62 11.7	10 1.9	10 1.9			
	女性	518 100.0	117 22.6	243 46.9	75 14.5	11 2.1	59 11.4	5 1.0	8 1.5			
年齢	20歳代	62 100.0	17 27.4	25 40.3	9 14.5	1 1.6	8 12.9	2 3.2	-			
	30歳代	158 100.0	38 24.1	69 43.7	22 13.9	7 4.4	17 10.8	4 2.5	1 0.6			
	40歳代	237 100.0	53 22.4	107 45.1	37 15.6	5 2.1	28 11.8	4 1.7	3 1.3			
	50歳代	265 100.0	64 24.2	120 45.3	40 15.1	7 2.6	28 10.6	3 1.1	3 1.1			
	60歳代	243 100.0	64 26.3	113 46.5	25 10.3	2 0.8	29 11.9	2 0.8	8 3.3			
	70歳代以上	82 100.0	25 30.5	33 40.2	7 8.5	4 4.9	10 12.2	-	3 3.7			
	性別×年齢	男性20歳代	25 100.0	5 20.0	9 36.0	5 20.0	-	5 20.0	1 4.0	-		
男性30歳代		76 100.0	17 22.4	32 42.1	10 13.2	5 6.6	8 10.5	4 5.3	-			
男性40歳代		101 100.0	25 24.8	41 40.6	17 16.8	2 2.0	12 11.9	3 3.0	1 1.0			
男性50歳代		135 100.0	41 30.4	54 40.0	17 12.6	4 3.0	15 11.1	1 0.7	3 2.2			
男性60歳代		139 100.0	43 30.9	65 46.8	12 8.6	1 0.7	14 10.1	1 0.7	3 2.2			
男性70歳代以上		51 100.0	11 21.6	23 45.1	4 7.8	2 3.9	8 15.7	-	3 5.9			
女性20歳代		36 100.0	11 30.6	16 44.4	4 11.1	1 2.8	3 8.3	1 2.8	-			
女性30歳代		82 100.0	21 25.6	37 45.1	12 14.6	2 2.4	9 11.0	-	1 1.2			
女性40歳代		135 100.0	28 20.7	66 48.9	20 14.8	2 1.5	16 11.9	1 0.7	2 1.5			
女性50歳代		130 100.0	23 17.7	66 50.8	23 17.7	3 2.3	13 10.0	2 1.5	-			
女性60歳代		104 100.0	21 20.2	48 46.2	13 12.5	1 1.0	15 14.4	1 1.0	5 4.8			
女性70歳代以上		30 100.0	13 43.3	10 33.3	3 10.0	2 6.7	2 6.7	-	-			
職業		自営業・経営者	181 100.0	57 31.5	74 40.9	29 16.0	3 1.7	14 7.7	-	4 2.2		
	正規の職員・従業員	381 100.0	101 26.5	164 43.0	52 13.6	15 3.9	36 9.4	10 2.6	3 0.8			
	パート・アルバイト	179 100.0	39 21.8	94 52.5	18 10.1	2 1.1	21 11.7	1 0.6	4 2.2			
	学生	14 100.0	3 21.4	10 71.4	1 7.1	-	-	-	-			
	無職	256 100.0	54 21.1	109 42.6	37 14.5	5 2.0	40 15.6	4 1.6	7 2.7			
	その他	34 100.0	6 17.6	14 41.2	2 5.9	2 5.9	10 29.4	-	-			
家族構成	ひとり暮らし	57 100.0	14 24.6	27 47.4	6 10.5	-	10 17.5	-	-			
	一世代世帯	213 100.0	54 25.4	93 43.7	27 12.7	10 4.7	19 8.9	3 1.4	7 3.3			
	二世帯世帯	500 100.0	126 25.2	227 45.4	64 12.8	11 2.2	57 11.4	8 1.6	7 1.4			
	三世帯世帯	241 100.0	63 26.1	102 42.3	36 14.9	5 2.1	29 12.0	3 1.2	3 1.2			
	その他	39 100.0	5 12.8	18 46.2	7 17.9	1 2.6	6 15.4	1 2.6	1 2.6			
居住地域	岐阜地域	389 100.0	74 19.0	185 47.6	55 14.1	12 3.1	52 13.4	5 1.3	6 1.5			
	西濃地域	199 100.0	47 23.6	81 40.7	41 20.6	1 0.5	21 10.6	6 3.0	2 1.0			
	中濃地域	177 100.0	57 32.2	76 42.9	18 10.2	5 2.8	20 11.3	-	1 0.6			
	東濃地域	185 100.0	55 29.7	79 42.7	15 8.1	7 3.8	19 10.3	4 2.2	6 3.2			
	飛騨地域	98 100.0	29 29.6	45 45.9	11 11.2	1 1.0	9 9.2	-	3 3.1			

問43 「更生保護」活動への参加呼びかけに対する対応

		合計	更生保護活動は大切な仕事を自分もしたいと思う	更生保護活動は、自分には立派だと思いが、自分にはできない	更生保護活動をする人も言えない	よっての種類のや刑の重さにも違ふので、なんと	特に関心がない	わからない	その他	無回答
全体		1,065 100.0	52 4.9	441 41.4	356 33.4	77 7.2	95 8.9	22 2.1	22 2.1	
性別	男性	529 100.0	28 5.3	206 38.9	174 32.9	47 8.9	51 9.6	14 2.6	9 1.7	
	女性	518 100.0	24 4.6	233 45.0	174 33.6	27 5.2	42 8.1	8 1.5	10 1.9	
年齢	20歳代	62 100.0	4 6.5	24 38.7	22 35.5	5 8.1	5 8.1	2 3.2	-	
	30歳代	158 100.0	8 5.1	62 39.2	55 34.8	15 9.5	9 5.7	8 5.1	1 0.6	
	40歳代	237 100.0	12 5.1	98 41.4	85 35.9	15 6.3	20 8.4	3 1.3	4 1.7	
	50歳代	265 100.0	11 4.2	103 38.9	102 38.5	21 7.9	20 7.5	5 1.9	3 1.1	
	60歳代	243 100.0	13 5.3	114 46.9	66 27.2	10 4.1	28 11.5	3 1.2	9 3.7	
	70歳代以上	82 100.0	4 4.9	38 46.3	20 24.4	6 7.3	11 13.4	1 1.2	2 2.4	
性別×年齢	男性20歳代	25 100.0	1 4.0	9 36.0	8 32.0	4 16.0	2 8.0	1 4.0	-	
	男性30歳代	76 100.0	2 2.6	24 31.6	27 35.5	12 15.8	5 6.6	6 7.9	-	
	男性40歳代	101 100.0	8 7.9	35 34.7	38 37.6	7 6.9	11 10.9	1 1.0	1 1.0	
	男性50歳代	135 100.0	8 5.9	50 37.0	45 33.3	14 10.4	11 8.1	4 3.0	3 2.2	
	男性60歳代	139 100.0	8 5.8	63 45.3	43 30.9	6 4.3	15 10.8	1 0.7	3 2.2	
	男性70歳代以上	51 100.0	1 2.0	25 49.0	13 25.5	2 3.9	7 13.7	1 2.0	2 3.9	
	女性20歳代	36 100.0	3 8.3	15 41.7	13 36.1	1 2.8	3 8.3	1 2.8	-	
	女性30歳代	82 100.0	6 7.3	38 46.3	28 34.1	3 3.7	4 4.9	2 2.4	1 1.2	
	女性40歳代	135 100.0	4 3.0	63 46.7	46 34.1	8 5.9	9 6.7	2 1.5	3 2.2	
	女性50歳代	130 100.0	3 2.3	53 40.8	57 43.8	7 5.4	9 6.9	1 0.8	-	
	女性60歳代	104 100.0	5 4.8	51 49.0	23 22.1	4 3.8	13 12.5	2 1.9	6 5.8	
	女性70歳代以上	30 100.0	3 10.0	13 43.3	6 20.0	4 13.3	4 13.3	-	-	
職業	自営業・経営者	181 100.0	13 7.2	77 42.5	59 32.6	8 4.4	14 7.7	4 2.2	6 3.3	
	正規の職員・従業員	381 100.0	18 4.7	154 40.4	127 33.3	37 9.7	30 7.9	12 3.1	3 0.8	
	パート・アルバイト	179 100.0	8 4.5	78 43.6	68 38.0	7 3.9	13 7.3	1 0.6	4 2.2	
	学生	14 100.0	1 7.1	7 50.0	4 28.6	2 14.3	-	-	-	
	無職	256 100.0	10 3.9	110 43.0	77 30.1	17 6.6	32 12.5	4 1.6	6 2.3	
	その他	34 100.0	1 2.9	11 32.4	14 41.2	3 8.8	4 11.8	1 2.9	-	
家族構成	ひとり暮らし	57 100.0	-	18 31.6	22 38.6	6 10.5	11 19.3	-	-	
	一世代世帯	213 100.0	10 4.7	95 44.6	61 28.6	17 8.0	21 9.9	3 1.4	6 2.8	
	二世帯世帯	500 100.0	23 4.6	213 42.6	173 34.6	32 6.4	40 8.0	11 2.2	8 1.6	
	三世帯世帯	241 100.0	17 7.1	103 42.7	82 34.0	14 5.8	14 5.8	7 2.9	4 1.7	
	その他	39 100.0	2 5.1	10 25.6	14 35.9	5 12.8	6 15.4	1 2.6	1 2.6	
居住地域	岐阜地域	389 100.0	15 3.9	167 42.9	129 33.2	35 9.0	28 7.2	9 2.3	6 1.5	
	西濃地域	199 100.0	12 6.0	76 38.2	64 32.2	15 7.5	26 13.1	4 2.0	2 1.0	
	中濃地域	177 100.0	12 6.8	85 48.0	52 29.4	12 6.8	13 7.3	2 1.1	1 0.6	
	東濃地域	185 100.0	7 3.8	67 36.2	70 37.8	10 5.4	19 10.3	5 2.7	7 3.8	
	飛騨地域	98 100.0	6 6.1	42 42.9	36 36.7	2 2.0	7 7.1	2 2.0	3 3.1	

問44 犯罪被害者とその家族の人権問題についての関心度

		合計	かなりある	まあまあある	ふつう	あまりない	まったくない	無回答
全体		1,065 100.0	98 9.2	261 24.5	462 43.4	118 11.1	26 2.4	100 9.4
性別	男性	529 100.0	50 9.5	130 24.6	224 42.3	62 11.7	16 3.0	47 8.9
	女性	518 100.0	46 8.9	129 24.9	232 44.8	54 10.4	9 1.7	48 9.3
年齢	20歳代	62 100.0	8 12.9	19 30.6	27 43.5	4 6.5	1 1.6	3 4.8
	30歳代	158 100.0	16 10.1	45 28.5	66 41.8	14 8.9	5 3.2	12 7.6
	40歳代	237 100.0	25 10.5	65 27.4	104 43.9	20 8.4	3 1.3	20 8.4
	50歳代	265 100.0	19 7.2	65 24.5	120 45.3	37 14.0	7 2.6	17 6.4
	60歳代	243 100.0	19 7.8	52 21.4	108 44.4	29 11.9	6 2.5	29 11.9
	70歳代以上	82 100.0	10 12.2	12 14.6	32 39.0	11 13.4	3 3.7	14 17.1
性別×年齢	男性20歳代	25 100.0	3 12.0	9 36.0	8 32.0	4 16.0	-	1 4.0
	男性30歳代	76 100.0	10 13.2	20 26.3	29 38.2	9 11.8	3 3.9	5 6.6
	男性40歳代	101 100.0	11 10.9	27 26.7	45 44.6	9 8.9	2 2.0	7 6.9
	男性50歳代	135 100.0	11 8.1	36 26.7	61 45.2	13 9.6	5 3.7	9 6.7
	男性60歳代	139 100.0	10 7.2	31 22.3	61 43.9	18 12.9	4 2.9	15 10.8
	男性70歳代以上	51 100.0	5 9.8	6 11.8	20 39.2	8 15.7	2 3.9	10 19.6
	女性20歳代	36 100.0	4 11.1	10 27.8	19 52.8	-	1 2.8	2 5.6
	女性30歳代	82 100.0	6 7.3	25 30.5	37 45.1	5 6.1	2 2.4	7 8.5
	女性40歳代	135 100.0	14 10.4	38 28.1	58 43.0	11 8.1	1 0.7	13 9.6
	女性50歳代	130 100.0	8 6.2	29 22.3	59 45.4	24 18.5	2 1.5	8 6.2
	女性60歳代	104 100.0	9 8.7	21 20.2	47 45.2	11 10.6	2 1.9	14 13.5
	女性70歳代以上	30 100.0	5 16.7	6 20.0	11 36.7	3 10.0	1 3.3	4 13.3
	職業	自営業・経営者	181 100.0	17 9.4	46 25.4	72 39.8	23 12.7	2 1.1
正規の職員・従業員		381 100.0	37 9.7	101 26.5	177 46.5	29 7.6	10 2.6	27 7.1
パート・アルバイト		179 100.0	19 10.6	40 22.3	86 48.0	14 7.8	7 3.9	13 7.3
学生		14 100.0	-	4 28.6	6 42.9	4 28.6	-	-
無職		256 100.0	20 7.8	59 23.0	101 39.5	41 16.0	5 2.0	30 11.7
その他		34 100.0	3 8.8	5 14.7	16 47.1	5 14.7	1 2.9	4 11.8
家族構成	ひとり暮らし	57 100.0	5 8.8	12 21.1	22 38.6	10 17.5	2 3.5	6 10.5
	一世代世帯	213 100.0	14 6.6	53 24.9	84 39.4	30 14.1	9 4.2	23 10.8
	二世帯世帯	500 100.0	51 10.2	116 23.2	230 46.0	49 9.8	9 1.8	45 9.0
	三世帯世帯	241 100.0	22 9.1	67 27.8	107 44.4	24 10.0	4 1.7	17 7.1
	その他	39 100.0	5 12.8	11 28.2	14 35.9	4 10.3	1 2.6	4 10.3
居住地域	岐阜地域	389 100.0	44 11.3	91 23.4	172 44.2	37 9.5	10 2.6	35 9.0
	西濃地域	199 100.0	18 9.0	60 30.2	79 39.7	25 12.6	4 2.0	13 6.5
	中濃地域	177 100.0	13 7.3	37 20.9	87 49.2	22 12.4	4 2.3	14 7.9
	東濃地域	185 100.0	19 10.3	46 24.9	77 41.6	18 9.7	5 2.7	20 10.8
	飛騨地域	98 100.0	2 2.0	25 25.5	42 42.9	14 14.3	2 2.0	13 13.3

問45 犯罪被害者とその家族の人権問題で、特に問題があると思うこと

		合計	犯罪行為によって精神的なダメージを受けること	犯罪行為によって経済的な負担を受けること	事件のことにに関して、周囲にうわさ話をされること	警察に相談しても期待どおりの結果が得られないこと	捜査や刑事裁判において精神的負担を受けること	刑事裁判手続に必ずしも被害者の声が十分反映されるわけではないこと	報道でプライバシーが公表されたり、取材で私生活の平穩が保たれていくことがないこと	特に問題があると思うことはな	わからない	その他	無回答	
	全体	1,065 100.0	590 55.4	213 20.0	459 43.1	268 25.2	237 22.3	214 20.1	633 59.4	10 0.9	70 6.6	4 0.4	27 2.5	
性別	男性	529 100.0	299 56.5	131 24.8	196 37.1	144 27.2	111 21.0	100 18.9	295 55.8	5 0.9	34 6.4	3 0.6	13 2.5	
	女性	518 100.0	281 54.2	78 15.1	251 48.5	121 23.4	125 24.1	110 21.2	327 63.1	4 0.8	35 6.8	1 0.2	13 2.5	
年齢	20歳代	62 100.0	41 66.1	10 16.1	25 40.3	17 27.4	12 19.4	18 29.0	42 67.7	-	1 1.6	-	-	
	30歳代	158 100.0	100 63.3	27 17.1	74 46.8	49 31.0	36 22.8	29 18.4	95 60.1	1 0.6	8 5.1	2 1.3	1 0.6	
	40歳代	237 100.0	131 55.3	42 17.7	103 43.5	67 28.3	53 22.4	56 23.6	152 64.1	1 0.4	12 5.1	2 0.8	5 2.1	
	50歳代	265 100.0	155 58.5	61 23.0	110 41.5	65 24.5	67 25.3	49 18.5	167 63.0	1 0.4	12 4.5	-	5 1.9	
	60歳代	243 100.0	119 49.0	48 19.8	101 41.6	52 21.4	58 23.9	44 18.1	136 56.0	4 1.6	24 9.9	-	10 4.1	
	70歳代以上	82 100.0	36 43.9	22 26.8	35 42.7	15 18.3	10 12.2	15 18.3	31 37.8	1 1.2	11 13.4	-	5 6.1	
	性別×年齢	男性20歳代	25 100.0	17 68.0	5 20.0	8 32.0	9 36.0	4 16.0	7 28.0	17 68.0	-	-	-	-
男性30歳代		76 100.0	43 56.6	11 14.5	35 46.1	33 43.4	17 22.4	11 14.5	43 56.6	-	5 6.6	1 1.3	-	
男性40歳代		101 100.0	63 62.4	25 24.8	39 38.6	28 27.7	16 15.8	25 24.8	60 59.4	1 1.0	6 5.9	2 2.0	2 2.0	
男性50歳代		135 100.0	81 60.0	40 29.6	48 35.6	36 26.7	33 24.4	20 14.8	79 58.5	-	4 3.0	-	4 3.0	
男性60歳代		139 100.0	69 49.6	34 24.5	48 34.5	28 20.1	35 25.2	28 20.1	76 54.7	2 1.4	12 8.6	-	4 2.9	
男性70歳代以上		51 100.0	25 49.0	15 29.4	18 35.3	10 19.6	6 11.8	9 17.6	19 37.3	1 2.0	7 13.7	-	3 5.9	
女性20歳代		36 100.0	23 63.9	4 11.1	17 47.2	8 22.2	8 22.2	11 30.6	24 66.7	-	1 2.8	-	-	
女性30歳代		82 100.0	57 69.5	16 19.5	39 47.6	16 19.5	19 23.2	18 22.0	52 63.4	1 1.2	3 3.7	1 1.2	1 1.2	
女性40歳代		135 100.0	67 49.6	16 11.9	64 47.4	39 28.9	37 27.4	30 22.2	92 68.1	-	6 4.4	-	3 2.2	
女性50歳代		130 100.0	74 56.9	21 16.2	62 47.7	29 22.3	34 26.2	29 22.3	88 67.7	1 0.8	8 6.2	-	1 0.8	
女性60歳代		104 100.0	50 48.1	14 13.5	53 51.0	24 23.1	23 22.1	16 15.4	60 57.7	2 1.9	12 11.5	-	6 5.8	
女性70歳代以上		30 100.0	10 33.3	7 23.3	16 53.3	5 16.7	4 13.3	6 20.0	11 36.7	-	4 13.3	-	2 6.7	
職業		自営業・経営者	181 100.0	96 53.0	44 24.3	78 43.1	46 25.4	40 22.1	38 21.0	104 57.5	3 1.7	5 2.8	-	5 2.8
		正規の職員・従業員	381 100.0	235 61.7	76 19.9	167 43.8	107 28.1	90 23.6	72 18.9	236 61.9	1 0.3	17 4.5	2 0.5	5 1.3
	パート・アルバイト	179 100.0	95 53.1	27 15.1	80 44.7	44 24.6	41 22.9	36 20.1	112 62.6	-	14 7.8	1 0.6	6 3.4	
	学生	14 100.0	12 85.7	2 14.3	6 42.9	3 21.4	3 21.4	4 28.6	8 57.1	-	-	-	-	
	無職	256 100.0	123 48.0	53 20.7	102 39.8	59 23.0	54 21.1	48 18.8	141 55.1	4 1.6	29 11.3	1 0.4	10 3.9	
	その他	34 100.0	18 52.9	8 23.5	13 38.2	5 14.7	7 20.6	11 32.4	20 58.8	1 2.9	4 11.8	-	-	
	家族構成	ひとり暮らし	57 100.0	29 50.9	10 17.5	19 33.3	18 31.6	12 21.1	10 17.5	26 45.6	3 5.3	7 12.3	-	2 3.5
一世代世帯		213 100.0	114 53.5	49 23.0	87 40.8	48 22.5	46 21.6	35 16.4	114 53.5	4 1.9	20 9.4	1 0.5	6 2.8	
二世帯世帯		500 100.0	284 56.8	98 19.6	217 43.4	135 27.0	99 19.8	109 21.8	295 59.0	2 0.4	30 6.0	3 0.6	13 2.6	
三世帯世帯		241 100.0	135 56.0	44 18.3	107 44.4	56 23.2	71 29.5	49 20.3	168 69.7	-	8 3.3	-	5 2.1	
その他		39 100.0	21 53.8	10 25.6	18 46.2	8 20.5	8 20.5	8 20.5	20 51.3	-	4 10.3	-	1 2.6	
居住地域		岐阜地域	389 100.0	216 55.5	85 21.9	161 41.4	109 28.0	91 23.4	83 21.3	222 57.1	4 1.0	28 7.2	-	9 2.3
	西濃地域	199 100.0	118 59.3	41 20.6	93 46.7	49 24.6	30 15.1	43 21.6	116 58.3	3 1.5	13 6.5	-	4 2.0	
	中濃地域	177 100.0	96 54.2	33 18.6	73 41.2	42 23.7	51 28.8	30 16.9	122 68.9	1 0.6	9 5.1	1 0.6	2 1.1	
	東濃地域	185 100.0	97 52.4	33 17.8	72 38.9	46 24.9	40 21.6	34 18.4	109 58.9	-	14 7.6	3 1.6	9 4.9	
	飛騨地域	98 100.0	54 55.1	19 19.4	48 49.0	19 19.4	24 24.5	20 20.4	53 54.1	1 1.0	5 5.1	-	2 2.0	

問46 犯罪被害者とその家族の人権を守るために必要なこと

	合計	犯罪被害者とその家族の人権相談所や電話相談を充実させる	犯罪被害者とその家族のための教育・啓発広報活動を推進する	犯罪被害者とその家族のための就職機会を確保する	犯罪被害者とその家族のために経済的な支援を行う	犯罪被害者とその家族のための警察官などの教育や訓練を充実する	精神的被害に対応するためのカウンセリングを行う	捜査や刑事裁判において犯罪被害者等に配慮した施策を講じる	犯罪被害者とその家族の人権に配慮した報道や取材を行う	犯罪予防・防止のための施策を充実させる	特に必要だと思ふことはな	わからない	その他	無回答		
全体	1,065 100.0	259 24.3	187 17.6	175 16.4	211 19.8	204 19.2	399 37.5	292 27.4	527 49.5	177 16.6	10 0.9	103 9.7	6 0.6	25 2.3		
性別	男性	529 100.0	143 27.0	104 19.7	93 17.6	116 21.9	107 20.2	173 32.7	145 27.4	241 45.6	92 17.4	4 0.8	53 10.0	5 0.9	13 2.5	
	女性	518 100.0	111 21.4	79 15.3	80 15.4	91 17.6	93 18.0	222 42.9	142 27.4	278 53.7	84 16.2	5 1.0	48 9.3	1 0.2	10 1.9	
年齢	20歳代	62 100.0	10 16.1	8 12.9	7 11.3	8 12.9	17 27.4	32 51.6	16 25.8	37 59.7	15 24.2	-	3 4.8	-	-	
	30歳代	158 100.0	24 15.2	20 12.7	28 17.7	31 19.6	28 17.7	68 43.0	42 26.6	85 53.8	35 22.2	1 0.6	14 8.9	2 1.3	1 0.6	
	40歳代	237 100.0	51 21.5	42 17.7	37 15.6	53 22.4	56 23.6	95 40.1	75 31.6	128 54.0	36 15.2	1 0.4	14 5.9	1 0.4	2 2.1	
	50歳代	265 100.0	62 23.4	52 19.6	47 17.7	56 21.1	57 21.5	95 35.8	68 25.7	143 54.0	39 14.7	1 0.4	25 9.4	2 0.8	4 1.5	
	60歳代	243 100.0	69 28.4	48 19.8	37 15.2	47 19.3	33 13.6	81 33.3	71 29.2	108 44.4	39 16.0	2 0.8	31 12.8	1 0.4	8 3.3	
	70歳代以上	82 100.0	38 46.3	14 17.1	17 20.7	13 15.9	10 12.2	23 28.0	16 19.5	20 24.4	12 14.6	3 3.7	13 15.9	-	5 6.1	
	性別×年齢	男性20歳代	25 100.0	4 16.0	2 8.0	3 12.0	6 24.0	7 28.0	10 40.0	6 24.0	17 68.0	6 24.0	-	1 4.0	-	-
男性30歳代		76 100.0	13 17.1	11 14.5	13 17.1	12 15.8	17 22.4	27 35.5	19 25.0	37 48.7	25 32.9	-	8 10.5	2 2.6	-	
男性40歳代		101 100.0	28 27.7	21 20.8	20 19.8	23 22.8	24 23.8	35 34.7	31 30.7	46 45.5	14 13.9	1 1.0	8 7.9	1 1.0	2 2.0	
男性50歳代		135 100.0	34 25.2	29 21.5	26 19.3	35 25.9	28 20.7	41 30.4	38 28.1	70 51.9	17 12.6	-	10 7.4	1 0.7	4 3.0	
男性60歳代		139 100.0	37 26.6	31 22.3	19 13.7	31 22.3	24 17.3	43 30.9	42 30.2	61 43.9	22 15.8	-	19 13.7	1 0.7	3 2.2	
男性70歳代以上		51 100.0	25 49.0	10 19.6	11 21.6	9 17.6	7 13.7	16 31.4	9 17.6	10 19.6	8 15.7	2 3.9	7 13.7	-	4 7.8	
女性20歳代		36 100.0	5 13.9	6 16.7	4 11.1	2 5.6	10 27.8	22 61.1	9 25.0	19 52.8	9 25.0	-	2 5.6	-	-	
女性30歳代		82 100.0	11 13.4	9 11.0	15 18.3	19 23.2	11 13.4	41 50.0	23 28.0	48 58.5	10 12.2	1 1.2	6 7.3	-	1 1.2	
女性40歳代		135 100.0	23 17.0	21 15.6	17 12.6	29 21.5	31 23.0	60 44.4	44 32.6	81 60.0	22 16.3	-	6 4.4	-	3 2.2	
女性50歳代		130 100.0	28 21.5	23 17.7	21 16.2	21 16.2	29 22.3	54 41.5	30 23.1	73 56.2	22 16.9	1 0.8	15 11.5	1 0.8	-	
女性60歳代		104 100.0	32 30.8	17 16.3	18 17.3	16 15.4	9 8.7	38 36.5	29 27.9	47 45.2	17 16.3	2 1.9	12 11.5	-	5 4.8	
女性70歳代以上		30 100.0	12 40.0	3 10.0	5 16.7	4 13.3	3 10.0	7 23.3	7 23.3	10 33.3	4 13.3	1 3.3	6 20.0	-	1 3.3	
職業		自営業・経営者	181 100.0	50 27.6	38 21.0	30 16.6	37 20.4	34 18.8	68 37.6	50 27.6	87 48.1	27 14.9	2 1.1	12 6.6	-	5 2.8
		正規の職員・従業員	381 100.0	82 21.5	67 17.6	58 15.2	81 21.3	90 23.6	139 36.5	121 31.8	202 53.0	70 18.4	1 0.3	30 7.9	3 0.8	5 1.3
	パート・アルバイト	179 100.0	40 22.3	29 16.2	38 21.2	31 17.3	26 14.5	71 39.7	45 25.1	96 53.6	30 16.8	-	16 8.9	-	5 2.8	
	学生	14 100.0	1 7.1	-	3 21.4	3 21.4	3 21.4	8 57.1	4 28.6	9 64.3	2 14.3	-	-	-	-	
	無職	256 100.0	75 29.3	43 16.8	42 16.4	47 18.4	42 16.4	98 38.3	56 21.9	110 43.0	43 16.8	4 1.6	34 13.3	2 0.8	8 3.1	
	その他	34 100.0	7 20.6	6 17.6	2 5.9	7 20.6	5 14.7	10 29.4	9 26.5	14 41.2	3 8.8	2 5.9	9 26.5	1 2.9	-	
	家族構成	ひとり暮らし	57 100.0	14 24.6	3 5.3	6 10.5	16 28.1	11 19.3	22 38.6	14 24.6	26 45.6	7 12.3	2 3.5	10 17.5	1 1.8	1 1.8
一世代世帯	213 100.0	64 30.0	44 20.7	43 20.2	39 18.3	36 16.9	66 31.0	55 25.8	88 41.3	32 15.0	4 1.9	28 13.1	-	6 2.8		
二世代世帯	500 100.0	124 24.8	98 19.6	78 15.6	99 19.8	93 18.6	195 39.0	136 27.2	261 52.2	78 15.6	3 0.6	40 8.0	5 1.0	11 2.2		
三世代世帯	241 100.0	42 17.4	33 13.7	42 17.4	45 18.7	54 22.4	97 40.2	77 32.0	130 53.9	48 19.9	-	18 7.5	-	5 2.1		
その他	39 100.0	12 30.8	6 15.4	5 12.8	9 23.1	7 17.9	15 38.5	6 15.4	15 38.5	11 28.2	-	5 12.8	-	1 2.6		
居住地域	岐阜地域	389 100.0	96 24.7	68 17.5	74 19.0	77 19.8	82 21.1	146 37.5	111 28.5	195 50.1	71 18.3	3 0.8	30 7.7	3 0.8	9 2.3	
	西濃地域	199 100.0	54 27.1	34 17.1	30 15.1	39 19.6	31 15.6	75 37.7	55 27.6	100 50.3	34 17.1	4 2.0	19 9.5	1 0.5	3 1.5	
	中濃地域	177 100.0	43 24.3	35 19.8	24 13.6	38 21.5	33 18.6	73 41.2	50 28.2	82 46.3	27 15.3	1 0.6	19 10.7	1 0.6	2 1.1	
	東濃地域	185 100.0	42 22.7	27 14.6	23 12.4	34 18.4	40 21.6	63 34.1	41 22.2	100 54.1	30 16.2	-	23 12.4	1 0.5	7 3.8	
	飛騨地域	98 100.0	20 20.4	19 19.4	21 21.4	19 19.4	15 15.3	37 37.8	31 31.6	44 44.9	14 14.3	1 1.0	10 10.2	-	2 2.0	



問47 インターネットによる人権侵害についての関心度

		合計	かなりある	まあまあある	ふつう	あまりない	まったくくない	無回答
全体		1,065 100.0	92 8.6	225 21.1	432 40.6	202 19.0	59 5.5	55 5.2
性別	男性	529 100.0	45 8.5	100 18.9	210 39.7	108 20.4	33 6.2	33 6.2
	女性	518 100.0	45 8.7	122 23.6	217 41.9	90 17.4	25 4.8	19 3.7
年齢	20歳代	62 100.0	7 11.3	24 38.7	24 38.7	5 8.1	2 3.2	- -
	30歳代	158 100.0	15 9.5	46 29.1	65 41.1	24 15.2	6 3.8	2 1.3
	40歳代	237 100.0	30 12.7	55 23.2	102 43.0	38 16.0	4 1.7	8 3.4
	50歳代	265 100.0	19 7.2	52 19.6	118 44.5	53 20.0	11 4.2	12 4.5
	60歳代	243 100.0	12 4.9	35 14.4	100 41.2	60 24.7	18 7.4	18 7.4
	70歳代以上	82 100.0	8 9.8	11 13.4	17 20.7	18 22.0	16 19.5	12 14.6
	性別×年齢	男性20歳代	25 100.0	3 12.0	9 36.0	8 32.0	4 16.0	1 4.0
男性30歳代		76 100.0	8 10.5	18 23.7	27 35.5	17 22.4	6 7.9	- -
男性40歳代		101 100.0	11 10.9	21 20.8	49 48.5	15 14.9	3 3.0	2 2.0
男性50歳代		135 100.0	13 9.6	26 19.3	55 40.7	27 20.0	4 3.0	10 7.4
男性60歳代		139 100.0	6 4.3	21 15.1	57 41.0	34 24.5	11 7.9	10 7.2
男性70歳代以上		51 100.0	4 7.8	5 9.8	13 25.5	11 21.6	7 13.7	11 21.6
女性20歳代		36 100.0	4 11.1	14 38.9	16 44.4	1 2.8	1 2.8	- -
女性30歳代		82 100.0	7 8.5	28 34.1	38 46.3	7 8.5	- -	2 2.4
女性40歳代		135 100.0	19 14.1	34 25.2	52 38.5	23 17.0	1 0.7	6 4.4
女性50歳代		130 100.0	6 4.6	26 20.0	63 48.5	26 20.0	7 5.4	2 1.5
女性60歳代		104 100.0	6 5.8	14 13.5	43 41.3	26 25.0	7 6.7	8 7.7
女性70歳代以上		30 100.0	3 10.0	6 20.0	4 13.3	7 23.3	9 30.0	1 3.3
職業		自営業・経営者	181 100.0	12 6.6	42 23.2	72 39.8	38 21.0	5 2.8
	正規の職員・従業員	381 100.0	39 10.2	82 21.5	169 44.4	62 16.3	16 4.2	13 3.4
	パート・アルバイト	179 100.0	17 9.5	40 22.3	81 45.3	26 14.5	7 3.9	8 4.5
	学生	14 100.0	1 7.1	7 50.0	4 28.6	1 7.1	1 7.1	- -
	無職	256 100.0	20 7.8	48 18.8	87 34.0	58 22.7	25 9.8	18 7.0
	その他	34 100.0	- -	3 8.8	13 38.2	13 38.2	4 11.8	1 2.9
	家族構成	ひとり暮らし	57 100.0	3 5.3	13 22.8	18 31.6	15 26.3	4 7.0
一世代世帯		213 100.0	18 8.5	29 13.6	81 38.0	47 22.1	22 10.3	16 7.5
二世帯世帯		500 100.0	42 8.4	118 23.6	210 42.0	89 17.8	19 3.8	22 4.4
三世帯世帯		241 100.0	22 9.1	56 23.2	104 43.2	39 16.2	11 4.6	9 3.7
その他		39 100.0	6 15.4	7 17.9	15 38.5	9 23.1	1 2.6	1 2.6
居住地域		岐阜地域	389 100.0	37 9.5	84 21.6	153 39.3	76 19.5	17 4.4
	西濃地域	199 100.0	21 10.6	38 19.1	83 41.7	34 17.1	14 7.0	9 4.5
	中濃地域	177 100.0	13 7.3	35 19.8	71 40.1	37 20.9	14 7.9	7 4.0
	東濃地域	185 100.0	17 9.2	36 19.5	80 43.2	34 18.4	9 4.9	9 4.9
	飛騨地域	98 100.0	3 3.1	29 29.6	40 40.8	17 17.3	4 4.1	5 5.1

問48 インターネットによる人権侵害で、特に問題があると思うこと

		合計	他人を誹謗中傷する表現や差別を助長する表現などの人権を侵害する情報を掲載すること	出会い系サイトなど犯罪を誘発する場となっていること	加害少年（未成年者）の実名や顔写真等を掲載すること	ネットポルノが存在すること	個人情報などが流出していること	特に問題があると思うことはない	わからない	その他	無回答
全体		1,065 100.0	622 58.4	420 39.4	94 8.8	72 6.8	484 45.4	21 2.0	116 10.9	7 0.7	34 3.2
性別	男性	529 100.0	297 56.1	199 37.6	35 6.6	29 5.5	249 47.1	16 3.0	70 13.2	2 0.4	15 2.8
	女性	518 100.0	317 61.2	216 41.7	58 11.2	40 7.7	229 44.2	4 0.8	44 8.5	5 1.0	16 3.1
年齢	20歳代	62 100.0	39 62.9	21 33.9	7 11.3	7 11.3	34 54.8	1 1.6	1 1.6	1 1.6	-
	30歳代	158 100.0	100 63.3	57 36.1	13 8.2	7 4.4	87 55.1	5 3.2	12 7.6	2 1.3	1 0.6
	40歳代	237 100.0	156 65.8	94 39.7	19 8.0	18 7.6	126 53.2	3 1.3	10 4.2	-	6 2.5
	50歳代	265 100.0	162 61.1	99 37.4	34 12.8	8 3.0	128 48.3	6 2.3	22 8.3	2 0.8	8 3.0
	60歳代	243 100.0	122 50.2	111 45.7	14 5.8	22 9.1	83 34.2	4 1.6	41 16.9	2 0.8	12 4.9
	70歳代以上	82 100.0	34 41.5	32 39.0	6 7.3	8 9.8	21 25.6	1 1.2	27 32.9	-	4 4.9
	性別×年齢	男性20歳代	25 100.0	13 52.0	10 40.0	1 4.0	3 12.0	13 52.0	1 4.0	1 4.0	-
男性30歳代		76 100.0	43 56.6	25 32.9	6 7.9	3 3.9	39 51.3	5 6.6	9 11.8	1 1.3	-
男性40歳代		101 100.0	70 69.3	40 39.6	4 4.0	-	58 57.4	3 3.0	6 5.9	-	2 2.0
男性50歳代		135 100.0	83 61.5	43 31.9	10 7.4	3 2.2	73 54.1	4 3.0	13 9.6	1 0.7	4 3.0
男性60歳代		139 100.0	64 46.0	58 41.7	10 7.2	14 10.1	51 36.7	2 1.4	26 18.7	-	6 4.3
男性70歳代以上		51 100.0	23 45.1	22 43.1	4 7.8	5 9.8	15 29.4	1 2.0	14 27.5	-	3 5.9
女性20歳代		36 100.0	25 69.4	11 30.6	6 16.7	3 8.3	21 58.3	-	-	1 2.8	-
女性30歳代		82 100.0	57 69.5	32 39.0	7 8.5	4 4.9	48 58.5	-	3 3.7	1 1.2	1 1.2
女性40歳代		135 100.0	86 63.7	54 40.0	15 11.1	18 13.3	67 49.6	-	4 3.0	-	4 3.0
女性50歳代		130 100.0	79 60.8	56 43.1	24 18.5	5 3.8	55 42.3	2 1.5	9 6.9	1 0.8	4 3.1
女性60歳代		104 100.0	58 55.8	53 51.0	4 3.8	8 7.7	32 30.8	2 1.9	15 14.4	2 1.9	6 5.8
女性70歳代以上		30 100.0	11 36.7	9 30.0	2 6.7	2 6.7	6 20.0	-	13 43.3	-	1 3.3
職業		自営業・経営者	181 100.0	106 58.6	75 41.4	11 6.1	10 5.5	82 45.3	4 2.2	20 11.0	-
	正規の職員・従業員	381 100.0	232 60.9	147 38.6	35 9.2	24 6.3	198 52.0	11 2.9	28 7.3	3 0.8	3 0.8
	パート・アルバイト	179 100.0	114 63.7	69 38.5	24 13.4	11 6.1	78 43.6	-	13 7.3	1 0.6	10 5.6
	学生	14 100.0	10 71.4	4 28.6	-	-	9 64.3	1 7.1	-	-	-
	無職	256 100.0	130 50.8	106 41.4	20 7.8	21 8.2	99 38.7	2 0.8	45 17.6	3 1.2	10 3.9
	その他	34 100.0	18 52.9	12 35.3	2 5.9	5 14.7	12 35.3	2 5.9	8 23.5	-	1 2.9
	家族構成	ひとり暮らし	57 100.0	28 49.1	24 42.1	4 7.0	4 7.0	27 47.4	3 5.3	7 12.3	-
一世代世帯		213 100.0	117 54.9	99 46.5	15 7.0	20 9.4	71 33.3	4 1.9	37 17.4	-	9 4.2
二世代世帯		500 100.0	293 58.6	193 38.6	41 8.2	37 7.4	242 48.4	8 1.6	46 9.2	5 1.0	14 2.8
三世代世帯		241 100.0	153 63.5	85 35.3	31 12.9	9 3.7	122 50.6	4 1.7	17 7.1	2 0.8	7 2.9
その他		39 100.0	24 61.5	15 38.5	2 5.1	1 2.6	17 43.6	1 2.6	7 17.9	-	1 2.6
居住地域	岐阜地域	389 100.0	245 63.0	165 42.4	33 8.5	27 6.9	170 43.7	5 1.3	38 9.8	3 0.8	9 2.3
	西濃地域	199 100.0	119 59.8	70 35.2	22 11.1	7 3.5	85 42.7	3 1.5	30 15.1	1 0.5	2 1.0
	中濃地域	177 100.0	94 53.1	69 39.0	17 9.6	18 10.2	93 52.5	2 1.1	17 9.6	1 0.6	5 2.8
	東濃地域	185 100.0	96 51.9	65 35.1	15 8.1	10 5.4	84 45.4	8 4.3	23 12.4	2 1.1	11 5.9
	飛騨地域	98 100.0	59 60.2	45 45.9	6 6.1	9 9.2	47 48.0	2 2.0	6 6.1	-	4 4.1

問49 インターネットによる人権侵害を解決するために必要なこと

	合計	インターネットによる人権侵害を 受けた者のための人権相談所を充実する	インターネット利用者やブロ グイタダ等に対して、教育・啓 発広報活動を推進する	インターネット利用者が個人情 報保護法を正しく理解し、適切な安全対策 を講ずる	プロバイダ等に対し情報の停 止・削除を求める	違法な情報発信者に対する監 視・取締りを強化する	特に必要だと思わない	わからない	その他	無回答	
全体	1,065 100.0	140 13.1	278 26.1	272 25.5	354 33.2	627 58.9	17 1.6	114 10.7	9 0.8	34 3.2	
性別	男性	529 100.0	70 13.2	138 26.1	127 24.0	178 33.6	302 57.1	11 2.1	62 11.7	8 1.5	16 3.0
	女性	518 100.0	67 12.9	137 26.4	139 26.8	174 33.6	319 61.6	5 1.0	50 9.7	1 0.2	14 2.7
年齢	20歳代	62 100.0	13 21.0	23 37.1	20 32.3	14 22.6	37 59.7	1 1.6	2 3.2	-	-
	30歳代	158 100.0	8 5.1	29 18.4	40 25.3	68 43.0	112 70.9	2 1.3	12 7.6	2 1.3	1 0.6
	40歳代	237 100.0	24 10.1	65 27.4	66 27.8	92 38.8	160 67.5	2 0.8	9 3.8	2 0.8	4 1.7
	50歳代	265 100.0	34 12.8	81 30.6	68 25.7	101 38.1	150 56.6	4 1.5	23 8.7	3 1.1	7 2.6
	60歳代	243 100.0	36 14.8	61 25.1	58 23.9	64 26.3	126 51.9	5 2.1	41 16.9	2 0.8	13 5.3
	70歳代以上	82 100.0	21 25.6	16 19.5	14 17.1	13 15.9	36 43.9	2 2.4	25 30.5	-	5 6.1
	性別×年齢	男性20歳代	25 100.0	4 16.0	8 32.0	7 28.0	8 32.0	14 56.0	1 4.0	1 4.0	-
男性30歳代		76 100.0	4 5.3	12 15.8	18 23.7	34 44.7	50 65.8	2 2.6	8 10.5	2 2.6	-
男性40歳代		101 100.0	15 14.9	28 27.7	24 23.8	34 33.7	67 66.3	2 2.0	5 5.0	2 2.0	1 1.0
男性50歳代		135 100.0	16 11.9	42 31.1	37 27.4	51 37.8	74 54.8	2 1.5	13 9.6	2 1.5	4 3.0
男性60歳代		139 100.0	16 11.5	35 25.2	33 23.7	38 27.3	73 52.5	2 1.4	24 17.3	2 1.4	7 5.0
男性70歳代以上		51 100.0	13 25.5	13 25.5	8 15.7	12 23.5	23 45.1	2 3.9	11 21.6	-	4 7.8
女性20歳代		36 100.0	9 25.0	15 41.7	13 36.1	5 13.9	22 61.1	-	1 2.8	-	-
女性30歳代		82 100.0	4 4.9	17 20.7	22 26.8	34 41.5	62 75.6	-	4 4.9	-	1 1.2
女性40歳代		135 100.0	9 6.7	37 27.4	41 30.4	58 43.0	93 68.9	-	4 3.0	-	3 2.2
女性50歳代		130 100.0	18 13.8	39 30.0	31 23.8	50 38.5	76 58.5	2 1.5	10 7.7	1 0.8	3 2.3
女性60歳代		104 100.0	20 19.2	26 25.0	25 24.0	26 25.0	53 51.0	3 2.9	17 16.3	-	6 5.8
女性70歳代以上		30 100.0	7 23.3	3 10.0	6 20.0	1 3.3	12 40.0	-	14 46.7	-	1 3.3
職業		自営業・経営者	181 100.0	29 16.0	44 24.3	46 25.4	53 29.3	102 56.4	2 1.1	21 11.6	2 1.1
	正規の職員・従業員	381 100.0	46 12.1	106 27.8	95 24.9	144 37.8	244 64.0	6 1.6	26 6.8	5 1.3	3 0.8
	パート・アルバイト	179 100.0	17 9.5	47 26.3	55 30.7	63 35.2	107 59.8	1 0.6	14 7.8	-	9 5.0
	学生	14 100.0	3 21.4	4 28.6	6 42.9	2 14.3	8 57.1	1 7.1	-	-	-
	無職	256 100.0	36 14.1	64 25.0	56 21.9	76 29.7	144 56.3	4 1.6	44 17.2	2 0.8	10 3.9
	その他	34 100.0	4 11.8	7 20.6	8 23.5	14 41.2	16 47.1	2 5.9	7 20.6	-	1 2.9
	家族構成	ひとり暮らし	57 100.0	7 12.3	11 19.3	16 28.1	17 29.8	33 57.9	3 5.3	8 14.0	-
一世代世帯		213 100.0	45 21.1	50 23.5	47 22.1	62 29.1	115 54.0	4 1.9	35 16.4	2 0.9	8 3.8
二世帯世帯		500 100.0	52 10.4	124 24.8	127 25.4	177 35.4	310 62.0	9 1.8	48 9.6	4 0.8	13 2.6
三世帯世帯		241 100.0	28 11.6	74 30.7	66 27.4	87 36.1	147 61.0	-	15 6.2	3 1.2	7 2.9
その他		39 100.0	6 15.4	16 41.0	11 28.2	10 25.6	17 43.6	-	7 17.9	-	1 2.6
居住地域	岐阜地域	389 100.0	60 15.4	92 23.7	99 25.4	151 38.8	221 56.8	6 1.5	37 9.5	4 1.0	10 2.6
	西濃地域	199 100.0	30 15.1	49 24.6	54 27.1	63 31.7	119 59.8	5 2.5	25 12.6	1 0.5	1 0.5
	中濃地域	177 100.0	20 11.3	51 28.8	47 26.6	55 31.1	104 58.8	1 0.6	20 11.3	2 1.1	5 2.8
	東濃地域	185 100.0	16 8.6	54 29.2	42 22.7	55 29.7	111 60.0	3 1.6	23 12.4	2 1.1	10 5.4
	飛騨地域	98 100.0	12 12.2	28 28.6	25 25.5	27 27.6	67 68.4	1 1.0	7 7.1	-	4 4.1

問50 ホームレスの人権問題についての関心度

		合計	かなりある	まあまあある	ふつう	あまりない	まったくない	無回答
全体		1,065 100.0	28 2.6	111 10.4	517 48.5	274 25.7	59 5.5	76 7.1
性別	男性	529 100.0	14 2.6	49 9.3	254 48.0	146 27.6	29 5.5	37 7.0
	女性	518 100.0	12 2.3	58 11.2	258 49.8	126 24.3	29 5.6	35 6.8
年齢	20歳代	62 100.0	1 1.6	9 14.5	33 53.2	11 17.7	7 11.3	1 1.6
	30歳代	158 100.0	2 1.3	9 5.7	71 44.9	58 36.7	13 8.2	5 3.2
	40歳代	237 100.0	8 3.4	26 11.0	123 51.9	62 26.2	7 3.0	11 4.6
	50歳代	265 100.0	5 1.9	30 11.3	137 51.7	65 24.5	12 4.5	16 6.0
	60歳代	243 100.0	6 2.5	24 9.9	114 46.9	61 25.1	11 4.5	27 11.1
	70歳代以上	82 100.0	4 4.9	10 12.2	33 40.2	15 18.3	8 9.8	12 14.6
性別×年齢	男性20歳代	25 100.0	- -	1 4.0	11 44.0	6 24.0	6 24.0	1 4.0
	男性30歳代	76 100.0	1 1.3	2 2.6	33 43.4	32 42.1	7 9.2	1 1.3
	男性40歳代	101 100.0	4 4.0	10 9.9	54 53.5	27 26.7	3 3.0	3 3.0
	男性50歳代	135 100.0	3 2.2	18 13.3	67 49.6	32 23.7	6 4.4	9 6.7
	男性60歳代	139 100.0	3 2.2	13 9.4	67 48.2	37 26.6	5 3.6	14 10.1
	男性70歳代以上	51 100.0	2 3.9	5 9.8	21 41.2	12 23.5	2 3.9	9 17.6
	女性20歳代	36 100.0	1 2.8	7 19.4	22 61.1	5 13.9	1 2.8	- -
	女性30歳代	82 100.0	1 1.2	7 8.5	38 46.3	26 31.7	6 7.3	4 4.9
	女性40歳代	135 100.0	4 3.0	16 11.9	68 50.4	35 25.9	4 3.0	8 5.9
	女性50歳代	130 100.0	2 1.5	12 9.2	70 53.8	33 25.4	6 4.6	7 5.4
	女性60歳代	104 100.0	3 2.9	11 10.6	47 45.2	24 23.1	6 5.8	13 12.5
	女性70歳代以上	30 100.0	1 3.3	5 16.7	12 40.0	3 10.0	6 20.0	3 10.0
	職業	自営業・経営者	181 100.0	5 2.8	15 8.3	90 49.7	48 26.5	8 4.4
正規の職員・従業員		381 100.0	8 2.1	34 8.9	198 52.0	108 28.3	20 5.2	13 3.4
パート・アルバイト		179 100.0	3 1.7	23 12.8	92 51.4	40 22.3	8 4.5	13 7.3
学生		14 100.0	- -	1 7.1	9 64.3	2 14.3	1 7.1	1 7.1
無職		256 100.0	10 3.9	31 12.1	108 42.2	63 24.6	18 7.0	26 10.2
その他		34 100.0	- -	2 5.9	15 44.1	10 29.4	3 8.8	4 11.8
家族構成	ひとり暮らし	57 100.0	2 3.5	6 10.5	21 36.8	15 26.3	6 10.5	7 12.3
	一世代世帯	213 100.0	6 2.8	25 11.7	99 46.5	48 22.5	14 6.6	21 9.9
	二世代世帯	500 100.0	12 2.4	45 9.0	264 52.8	129 25.8	22 4.4	28 5.6
	三世代世帯	241 100.0	4 1.7	27 11.2	111 46.1	72 29.9	14 5.8	13 5.4
	その他	39 100.0	3 7.7	5 12.8	18 46.2	9 23.1	1 2.6	3 7.7
居住地域	岐阜地域	389 100.0	10 2.6	41 10.5	193 49.6	99 25.4	19 4.9	27 6.9
	西濃地域	199 100.0	3 1.5	21 10.6	101 50.8	48 24.1	15 7.5	11 5.5
	中濃地域	177 100.0	8 4.5	13 7.3	85 48.0	50 28.2	11 6.2	10 5.6
	東濃地域	185 100.0	5 2.7	24 13.0	88 47.6	48 25.9	8 4.3	12 6.5
	飛騨地域	98 100.0	1 1.0	9 9.2	44 44.9	27 27.6	5 5.1	12 12.2

問51 ホームレスの人権問題で、特に問題があると思うこと

		合計	ホームレスに対する誤解や偏見がある	嫌がらせや暴力を受ける	医療機関において、診察拒否などの差別的な扱いを受ける	就職することが難しく、経済的な自立生活が営めない	アパートなどの住宅への入居が困難	特に問題があると思ふことはない	わからない	その他	無回答
全体		1,065 100.0	256 24.0	322 30.2	79 7.4	558 52.4	156 14.6	47 4.4	200 18.8	17 1.6	25 2.3
性別	男性	529 100.0	144 27.2	149 28.2	44 8.3	259 49.0	72 13.6	27 5.1	106 20.0	11 2.1	12 2.3
	女性	518 100.0	106 20.5	167 32.2	34 6.6	292 56.4	81 15.6	19 3.7	89 17.2	6 1.2	13 2.5
年齢	20歳代	62 100.0	13 21.0	25 40.3	4 6.5	33 53.2	11 17.7	3 4.8	10 16.1	1 1.6	-
	30歳代	158 100.0	30 19.0	43 27.2	7 4.4	84 53.2	20 12.7	15 9.5	30 19.0	5 3.2	1 0.6
	40歳代	237 100.0	53 22.4	90 38.0	17 7.2	125 52.7	36 15.2	9 3.8	35 14.8	2 0.8	5 2.1
	50歳代	265 100.0	62 23.4	85 32.1	21 7.9	136 51.3	38 14.3	9 3.4	47 17.7	2 0.8	7 2.6
	60歳代	243 100.0	62 25.5	59 24.3	24 9.9	136 56.0	38 15.6	6 2.5	52 21.4	4 1.6	9 3.7
	70歳代以上	82 100.0	31 37.8	15 18.3	5 6.1	37 45.1	10 12.2	4 4.9	21 25.6	3 3.7	3 3.7
	性別×年齢	男性20歳代	25 100.0	4 16.0	6 24.0	2 8.0	13 52.0	5 20.0	-	6 24.0	-
男性30歳代		76 100.0	16 21.1	19 25.0	5 6.6	33 43.4	9 11.8	10 13.2	18 23.7	3 3.9	-
男性40歳代		101 100.0	30 29.7	39 38.6	8 7.9	51 50.5	11 10.9	5 5.0	15 14.9	2 2.0	2 2.0
男性50歳代		135 100.0	36 26.7	42 31.1	9 6.7	60 44.4	19 14.1	5 3.7	26 19.3	2 1.5	4 3.0
男性60歳代		139 100.0	36 25.9	33 23.7	17 12.2	78 56.1	20 14.4	4 2.9	31 22.3	1 0.7	4 2.9
男性70歳代以上		51 100.0	21 41.2	10 19.6	3 5.9	23 45.1	8 15.7	3 5.9	10 19.6	3 5.9	2 3.9
女性20歳代		36 100.0	8 22.2	18 50.0	2 5.6	20 55.6	6 16.7	3 8.3	4 11.1	1 2.8	-
女性30歳代		82 100.0	14 17.1	24 29.3	2 2.4	51 62.2	11 13.4	5 6.1	12 14.6	2 2.4	1 1.2
女性40歳代		135 100.0	23 17.0	51 37.8	9 6.7	74 54.8	25 18.5	4 3.0	19 14.1	-	3 2.2
女性50歳代		130 100.0	26 20.0	43 33.1	12 9.2	76 58.5	19 14.6	4 3.1	21 16.2	-	3 2.3
女性60歳代		104 100.0	26 25.0	26 25.0	7 6.7	58 55.8	18 17.3	2 1.9	21 20.2	3 2.9	5 4.8
女性70歳代以上		30 100.0	9 30.0	5 16.7	2 6.7	13 43.3	2 6.7	1 3.3	11 36.7	-	1 3.3
職業		自営業・経営者	181 100.0	42 23.2	57 31.5	19 10.5	88 48.6	26 14.4	9 5.0	30 16.6	4 2.2
	正規の職員・従業員	381 100.0	89 23.4	121 31.8	24 6.3	194 50.9	55 14.4	21 5.5	74 19.4	9 2.4	5 1.3
	パート・アルバイト	179 100.0	41 22.9	56 31.3	13 7.3	107 59.8	21 11.7	4 2.2	30 16.8	1 0.6	7 3.9
	学生	14 100.0	2 14.3	5 35.7	1 7.1	9 64.3	2 14.3	1 7.1	1 7.1	-	-
	無職	256 100.0	66 25.8	63 24.6	20 7.8	137 53.5	47 18.4	10 3.9	52 20.3	2 0.8	8 3.1
	その他	34 100.0	10 29.4	14 41.2	1 2.9	16 47.1	1 2.9	1 2.9	8 23.5	1 2.9	1 2.9
	家族構成	ひとり暮らし	57 100.0	11 19.3	19 33.3	6 10.5	24 42.1	6 10.5	1 1.8	19 33.3	-
一世代世帯		213 100.0	58 27.2	63 29.6	17 8.0	109 51.2	29 13.6	10 4.7	45 21.1	3 1.4	6 2.8
二世帯世帯		500 100.0	117 23.4	154 30.8	31 6.2	266 53.2	75 15.0	25 5.0	88 17.6	8 1.6	11 2.2
三世帯世帯		241 100.0	53 22.0	71 29.5	20 8.3	127 52.7	39 16.2	9 3.7	40 16.6	6 2.5	6 2.5
その他		39 100.0	13 33.3	10 25.6	4 10.3	26 66.7	4 10.3	-	5 12.8	-	1 2.6
居住地域	岐阜地域	389 100.0	87 22.4	134 34.4	26 6.7	198 50.9	60 15.4	13 3.3	77 19.8	8 2.1	8 2.1
	西濃地域	199 100.0	53 26.6	60 30.2	18 9.0	98 49.2	26 13.1	12 6.0	41 20.6	2 1.0	2 1.0
	中濃地域	177 100.0	44 24.9	51 28.8	11 6.2	101 57.1	20 11.3	6 3.4	33 18.6	1 0.6	5 2.8
	東濃地域	185 100.0	39 21.1	45 24.3	14 7.6	100 54.1	35 18.9	13 7.0	27 14.6	6 3.2	7 3.8
	飛騨地域	98 100.0	27 27.6	26 26.5	9 9.2	54 55.1	12 12.2	2 2.0	18 18.4	-	3 3.1

問52 ホームレスへの人権問題を解決するために必要なこと

		合計	ホームレスに対する誤解や偏見を解消するための教育・啓発活動を推進する	安定した住居を確保する	雇用主に対する啓発活動を行う	ホームレスのための人権相談体制を充実する	特に必要だと思わない	わからない	その他	無回答	
全体		1,065 100.0	148 13.9	396 37.2	519 48.7	214 20.1	69 6.5	199 18.7	26 2.4	29 2.7	
性別	男性	529 100.0	80 15.1	188 35.5	252 47.6	103 19.5	43 8.1	105 19.8	18 3.4	12 2.3	
	女性	518 100.0	65 12.5	203 39.2	262 50.6	105 20.3	25 4.8	90 17.4	8 1.5	16 3.1	
年齢	20歳代	62 100.0	8 12.9	22 35.5	28 45.2	13 21.0	5 8.1	14 22.6	1 1.6	-	
	30歳代	158 100.0	11 7.0	51 32.3	75 47.5	24 15.2	19 12.0	31 19.6	9 5.7	1 0.6	
	40歳代	237 100.0	28 11.8	94 39.7	122 51.5	42 17.7	13 5.5	43 18.1	5 2.1	4 1.7	
	50歳代	265 100.0	38 14.3	111 41.9	126 47.5	52 19.6	11 4.2	45 17.0	6 2.3	8 3.0	
	60歳代	243 100.0	43 17.7	87 35.8	125 51.4	62 25.5	15 6.2	43 17.7	2 0.8	10 4.1	
	70歳代以上	82 100.0	17 20.7	26 31.7	37 45.1	16 19.5	5 6.1	19 23.2	3 3.7	5 6.1	
	性別×年齢	男性20歳代	25 100.0	4 16.0	6 24.0	9 36.0	5 20.0	1 4.0	8 32.0	-	-
男性30歳代		76 100.0	5 6.6	21 27.6	32 42.1	11 14.5	13 17.1	19 25.0	7 9.2	-	
男性40歳代		101 100.0	17 16.8	41 40.6	53 52.5	16 15.8	8 7.9	15 14.9	4 4.0	1 1.0	
男性50歳代		135 100.0	16 11.9	52 38.5	62 45.9	25 18.5	6 4.4	28 20.7	3 2.2	4 3.0	
男性60歳代		139 100.0	26 18.7	49 35.3	69 49.6	36 25.9	11 7.9	27 19.4	1 0.7	4 2.9	
男性70歳代以上		51 100.0	11 21.6	19 37.3	26 51.0	9 17.6	4 7.8	8 15.7	3 5.9	3 5.9	
女性20歳代		36 100.0	4 11.1	16 44.4	19 52.8	7 19.4	4 11.1	6 16.7	1 2.8	-	
女性30歳代		82 100.0	6 7.3	30 36.6	43 52.4	13 15.9	6 7.3	12 14.6	2 2.4	1 1.2	
女性40歳代		135 100.0	11 8.1	53 39.3	69 51.1	26 19.3	5 3.7	27 20.0	1 0.7	3 2.2	
女性50歳代		130 100.0	22 16.9	59 45.4	64 49.2	27 20.8	5 3.8	17 13.1	3 2.3	4 3.1	
女性60歳代		104 100.0	17 16.3	38 36.5	56 53.8	26 25.0	4 3.8	16 15.4	1 1.0	6 5.8	
女性70歳代以上		30 100.0	5 16.7	7 23.3	11 36.7	6 20.0	1 3.3	11 36.7	-	2 6.7	
職業		自営業・経営者	181 100.0	30 16.6	75 41.4	80 44.2	35 19.3	13 7.2	29 16.0	5 2.8	6 3.3
		正規の職員・従業員	381 100.0	42 11.0	134 35.2	183 48.0	78 20.5	33 8.7	79 20.7	13 3.4	4 1.0
	パート・アルバイト	179 100.0	25 14.0	67 37.4	91 50.8	33 18.4	6 3.4	29 16.2	4 2.2	7 3.9	
	学生	14 100.0	1 7.1	5 35.7	8 57.1	1 7.1	-	5 35.7	-	-	
	無職	256 100.0	40 15.6	99 38.7	137 53.5	53 20.7	14 5.5	43 16.8	4 1.6	10 3.9	
	その他	34 100.0	6 17.6	9 26.5	13 38.2	9 26.5	2 5.9	10 29.4	-	1 2.9	
	家族構成	ひとり暮らし	57 100.0	7 12.3	15 26.3	24 42.1	18 31.6	3 5.3	19 33.3	1 1.8	1 1.8
一世代世帯		213 100.0	41 19.2	73 34.3	105 49.3	44 20.7	12 5.6	45 21.1	3 1.4	7 3.3	
二世代世帯		500 100.0	60 12.0	204 40.8	246 49.2	84 16.8	34 6.8	92 18.4	15 3.0	12 2.4	
三世代世帯		241 100.0	29 12.0	83 34.4	119 49.4	50 20.7	17 7.1	39 16.2	5 2.1	8 3.3	
その他		39 100.0	9 23.1	16 41.0	20 51.3	14 35.9	1 2.6	1 2.6	2 5.1	1 2.6	
居住地域		岐阜地域	389 100.0	46 11.8	156 40.1	194 49.9	74 19.0	24 6.2	71 18.3	9 2.3	11 2.8
	西濃地域	199 100.0	36 18.1	63 31.7	95 47.7	36 18.1	14 7.0	44 22.1	4 2.0	1 0.5	
	中濃地域	177 100.0	23 13.0	60 33.9	84 47.5	38 21.5	10 5.6	37 20.9	6 3.4	6 3.4	
	東濃地域	185 100.0	26 14.1	74 40.0	88 47.6	38 20.5	17 9.2	27 14.6	7 3.8	7 3.8	
	飛騨地域	98 100.0	14 14.3	38 38.8	51 52.0	23 23.5	3 3.1	17 17.3	-	3 3.1	

問53 性的指向の異なる人の人権問題についての関心度

		合計	かなりある	まあまあある	ふつう	あまりない	まったくない	無回答	
全体		1,065 100.0	23 2.2	102 9.6	442 41.5	319 30.0	143 13.4	36 3.4	
性別	男性	529 100.0	9 1.7	40 7.6	208 39.3	172 32.5	84 15.9	16 3.0	
	女性	518 100.0	14 2.7	57 11.0	227 43.8	144 27.8	57 11.0	19 3.7	
年齢	20歳代	62 100.0	4 6.5	8 12.9	27 43.5	18 29.0	5 8.1	- -	
	30歳代	158 100.0	6 3.8	20 12.7	68 43.0	46 29.1	17 10.8	1 0.6	
	40歳代	237 100.0	2 0.8	25 10.5	110 46.4	72 30.4	22 9.3	6 2.5	
	50歳代	265 100.0	3 1.1	24 9.1	122 46.0	74 27.9	34 12.8	8 3.0	
	60歳代	243 100.0	4 1.6	11 4.5	85 35.0	88 36.2	45 18.5	10 4.1	
	70歳代以上	82 100.0	4 4.9	10 12.2	22 26.8	18 22.0	18 22.0	10 12.2	
	性別×年齢	男性20歳代	25 100.0	- -	1 4.0	10 40.0	10 40.0	4 16.0	- -
男性30歳代		76 100.0	2 2.6	10 13.2	24 31.6	27 35.5	13 17.1	- -	
男性40歳代		101 100.0	- -	6 5.9	47 46.5	34 33.7	12 11.9	2 2.0	
男性50歳代		135 100.0	2 1.5	15 11.1	58 43.0	40 29.6	16 11.9	4 3.0	
男性60歳代		139 100.0	3 2.2	4 2.9	52 37.4	47 33.8	29 20.9	4 2.9	
男性70歳代以上		51 100.0	2 3.9	4 7.8	16 31.4	13 25.5	10 19.6	6 11.8	
女性20歳代		36 100.0	4 11.1	6 16.7	17 47.2	8 22.2	1 2.8	- -	
女性30歳代		82 100.0	4 4.9	10 12.2	44 53.7	19 23.2	4 4.9	1 1.2	
女性40歳代		135 100.0	2 1.5	19 14.1	62 45.9	38 28.1	10 7.4	4 3.0	
女性50歳代		130 100.0	1 0.8	9 6.9	64 49.2	34 26.2	18 13.8	4 3.1	
女性60歳代		104 100.0	1 1.0	7 6.7	33 31.7	41 39.4	16 15.4	6 5.8	
女性70歳代以上		30 100.0	2 6.7	6 20.0	6 20.0	4 13.3	8 26.7	4 13.3	
職業		自営業・経営者	181 100.0	4 2.2	19 10.5	81 44.8	51 28.2	20 11.0	6 3.3
		正規の職員・従業員	381 100.0	7 1.8	36 9.4	160 42.0	127 33.3	45 11.8	6 1.6
	パート・アルバイト	179 100.0	3 1.7	12 6.7	86 48.0	47 26.3	26 14.5	5 2.8	
	学生	14 100.0	1 7.1	- -	7 50.0	4 28.6	2 14.3	- -	
	無職	256 100.0	7 2.7	26 10.2	87 34.0	79 30.9	41 16.0	16 6.3	
	その他	34 100.0	1 2.9	3 8.8	13 38.2	9 26.5	7 20.6	1 2.9	
	家族構成	ひとり暮らし	57 100.0	1 1.8	4 7.0	19 33.3	18 31.6	12 21.1	3 5.3
一世代世帯		213 100.0	5 2.3	19 8.9	77 36.2	73 34.3	32 15.0	7 3.3	
二世帯世帯		500 100.0	12 2.4	45 9.0	225 45.0	148 29.6	54 10.8	16 3.2	
三世帯世帯		241 100.0	3 1.2	25 10.4	99 41.1	67 27.8	39 16.2	8 3.3	
その他		39 100.0	2 5.1	5 12.8	16 41.0	12 30.8	3 7.7	1 2.6	
居住地域		岐阜地域	389 100.0	10 2.6	36 9.3	165 42.4	113 29.0	52 13.4	13 3.3
	西濃地域	199 100.0	4 2.0	17 8.5	91 45.7	57 28.6	27 13.6	3 1.5	
	中濃地域	177 100.0	5 2.8	20 11.3	62 35.0	63 35.6	21 11.9	6 3.4	
	東濃地域	185 100.0	3 1.6	19 10.3	74 40.0	51 27.6	29 15.7	9 4.9	
	飛騨地域	98 100.0	1 1.0	5 5.1	43 43.9	33 33.7	12 12.2	4 4.1	

問54 性的指向の異なる人の人権問題で、特に問題があると思うこと

	合計	世間から好奇又は偏見の目で見られること	就職や仕事の内容、待遇などで、不利な条件におかれていること	地域社会・職場・家庭・学校などで孤立、排除されること	性的異常者とみなされ嫌がらせを受けたり、蔑称で呼ばれるなど冷やかしの対象となること	法律が整備されていないこと	特に問題があると思うことはな	い	わからない	その他	無回答	
全体	1,065 100.0	483 45.4	94 8.8	168 15.8	341 32.0	223 20.9	80 7.5	229 21.5	5 0.5	31 2.9		
性別	男性	529 100.0	224 42.3	42 7.9	71 13.4	155 29.3	114 21.6	47 8.9	133 25.1	3 0.6	15 2.8	
	女性	518 100.0	255 49.2	49 9.5	96 18.5	181 34.9	103 19.9	31 6.0	94 18.1	2 0.4	14 2.7	
年齢	20歳代	62 100.0	29 46.8	4 6.5	14 22.6	33 53.2	17 27.4	5 8.1	3 4.8	-	-	
	30歳代	158 100.0	70 44.3	6 3.8	30 19.0	53 33.5	46 29.1	19 12.0	24 15.2	2 1.3	1 0.6	
	40歳代	237 100.0	121 51.1	26 11.0	41 17.3	83 35.0	52 21.9	8 3.4	39 16.5	-	4 1.7	
	50歳代	265 100.0	130 49.1	22 8.3	47 17.7	95 35.8	49 18.5	18 6.8	52 19.6	1 0.4	9 3.4	
	60歳代	243 100.0	95 39.1	27 11.1	27 11.1	58 23.9	39 16.0	21 8.6	78 32.1	-	11 4.5	
	70歳代以上	82 100.0	34 41.5	6 7.3	8 9.8	15 18.3	16 19.5	6 7.3	30 36.6	2 2.4	4 4.9	
	性別×年齢	男性20歳代	25 100.0	9 36.0	2 8.0	3 12.0	9 36.0	5 20.0	5 20.0	3 12.0	-	-
男性30歳代		76 100.0	32 42.1	1 1.3	15 19.7	28 36.8	18 23.7	11 14.5	15 19.7	1 1.3	-	
男性40歳代		101 100.0	49 48.5	8 7.9	12 11.9	29 28.7	24 23.8	6 5.9	23 22.8	-	2 2.0	
男性50歳代		135 100.0	58 43.0	12 8.9	23 17.0	42 31.1	28 20.7	9 6.7	31 23.0	1 0.7	5 3.7	
男性60歳代		139 100.0	51 36.7	16 11.5	14 10.1	37 26.6	26 18.7	12 8.6	44 31.7	-	5 3.6	
男性70歳代以上		51 100.0	25 49.0	3 5.9	4 7.8	10 19.6	13 25.5	3 5.9	16 31.4	1 2.0	3 5.9	
女性20歳代		36 100.0	20 55.6	2 5.6	11 30.6	23 63.9	11 30.6	-	-	-	-	
女性30歳代		82 100.0	38 46.3	5 6.1	15 18.3	25 30.5	28 34.1	8 9.8	9 11.0	1 1.2	1 1.2	
女性40歳代		135 100.0	72 53.3	18 13.3	29 21.5	54 40.0	27 20.0	2 1.5	16 11.9	-	2 1.5	
女性50歳代		130 100.0	72 55.4	10 7.7	24 18.5	53 40.8	21 16.2	9 6.9	21 16.2	-	4 3.1	
女性60歳代		104 100.0	44 42.3	11 10.6	13 12.5	21 20.2	13 12.5	9 8.7	34 32.7	-	6 5.8	
女性70歳代以上		30 100.0	9 30.0	3 10.0	4 13.3	5 16.7	3 10.0	3 10.0	13 43.3	1 3.3	1 3.3	
職業		自営業・経営者	181 100.0	81 44.8	17 9.4	26 14.4	60 33.1	44 24.3	15 8.3	35 19.3	-	5 2.8
		正規の職員・従業員	381 100.0	183 48.0	31 8.1	60 15.7	129 33.9	98 25.7	29 7.6	65 17.1	2 0.5	6 1.6
	パート・アルバイト	179 100.0	86 48.0	20 11.2	34 19.0	55 30.7	31 17.3	8 4.5	38 21.2	-	8 4.5	
	学生	14 100.0	8 57.1	1 7.1	3 21.4	7 50.0	2 14.3	2 14.3	-	-	-	
	無職	256 100.0	104 40.6	18 7.0	39 15.2	74 28.9	42 16.4	23 9.0	74 28.9	2 0.8	9 3.5	
	その他	34 100.0	14 41.2	2 5.9	5 14.7	10 29.4	1 2.9	1 2.9	15 44.1	1 2.9	1 2.9	
	家族構成	ひとり暮らし	57 100.0	21 36.8	4 7.0	8 14.0	17 29.8	13 22.8	5 8.8	17 29.8	-	1 1.8
一世代世帯		213 100.0	95 44.6	23 10.8	31 14.6	58 27.2	40 18.8	19 8.9	53 24.9	2 0.9	6 2.8	
二世帯世帯		500 100.0	233 46.6	44 8.8	75 15.0	160 32.0	105 21.0	38 7.6	106 21.2	2 0.4	14 2.8	
三世帯世帯		241 100.0	111 46.1	19 7.9	45 18.7	88 36.5	54 22.4	12 5.0	43 17.8	1 0.4	8 3.3	
その他		39 100.0	19 48.7	1 2.6	8 20.5	14 35.9	7 17.9	3 7.7	9 23.1	-	1 2.6	
居住地域	岐阜地域	389 100.0	185 47.6	32 8.2	68 17.5	133 34.2	76 19.5	26 6.7	84 21.6	2 0.5	10 2.6	
	西濃地域	199 100.0	94 47.2	20 10.1	33 16.6	65 32.7	36 18.1	17 8.5	42 21.1	-	1 0.5	
	中濃地域	177 100.0	72 40.7	16 9.0	28 15.8	56 31.6	44 24.9	9 5.1	36 20.3	2 1.1	9 5.1	
	東濃地域	185 100.0	85 45.9	13 7.0	23 12.4	55 29.7	42 22.7	19 10.3	39 21.1	1 0.5	6 3.2	
	飛騨地域	98 100.0	41 41.8	10 10.2	15 15.3	27 27.6	21 21.4	7 7.1	27 27.6	-	3 3.1	



問55 性的指向の異なる人への人権問題を解決するために必要なこと

		合計	性的指向の異なる人への人権相談所や電話相談所を充実する	性的指向の異なる人に関する正しい理解を深めるための教育・啓発活動を進める	性的指向の異なる人に関する法的認知・保護を行う	性的指向の異なる人とその支援者の活動を支援する	特に必要だと思わない	わからない	その他	無回答	
全体		1,065 100.0	192 18.0	365 34.3	373 35.0	99 9.3	111 10.4	294 27.6	6 0.6	37 3.5	
性別	男性	529 100.0	96 18.1	175 33.1	171 32.3	47 8.9	71 13.4	154 29.1	3 0.6	19 3.6	
	女性	518 100.0	93 18.0	185 35.7	197 38.0	52 10.0	38 7.3	137 26.4	3 0.6	13 2.5	
年齢	20歳代	62 100.0	6 9.7	29 46.8	32 51.6	9 14.5	2 3.2	9 14.5	-	1 1.6	
	30歳代	158 100.0	21 13.3	60 38.0	64 40.5	18 11.4	20 12.7	34 21.5	3 1.9	-	
	40歳代	237 100.0	36 15.2	76 32.1	99 41.8	26 11.0	20 8.4	65 27.4	-	4 1.7	
	50歳代	265 100.0	51 19.2	95 35.8	96 36.2	29 10.9	26 9.8	65 24.5	1 0.4	6 2.3	
	60歳代	243 100.0	53 21.8	83 34.2	65 26.7	12 4.9	34 14.0	79 32.5	-	14 5.8	
	70歳代以上	82 100.0	23 28.0	18 22.0	14 17.1	5 6.1	7 8.5	36 43.9	2 2.4	7 8.5	
	性別×年齢	男性20歳代	25 100.0	2 8.0	11 44.0	12 48.0	3 12.0	2 8.0	5 20.0	-	-
男性30歳代		76 100.0	10 13.2	33 43.4	30 39.5	8 10.5	10 13.2	16 21.1	1 1.3	-	
男性40歳代		101 100.0	19 18.8	32 31.7	37 36.6	11 10.9	10 9.9	32 31.7	-	2 2.0	
男性50歳代		135 100.0	22 16.3	47 34.8	42 31.1	15 11.1	17 12.6	37 27.4	-	5 3.7	
男性60歳代		139 100.0	26 18.7	41 29.5	41 29.5	7 5.0	26 18.7	43 30.9	-	7 5.0	
男性70歳代以上		51 100.0	17 33.3	11 21.6	9 17.6	3 5.9	6 11.8	19 37.3	2 3.9	5 9.8	
女性20歳代		36 100.0	4 11.1	18 50.0	19 52.8	6 16.7	-	4 11.1	-	1 2.8	
女性30歳代		82 100.0	11 13.4	27 32.9	34 41.5	10 12.2	10 12.2	18 22.0	2 2.4	-	
女性40歳代		135 100.0	17 12.6	44 32.6	61 45.2	15 11.1	10 7.4	33 24.4	-	2 1.5	
女性50歳代		130 100.0	29 22.3	48 36.9	54 41.5	14 10.8	9 6.9	28 21.5	1 0.8	1 0.8	
女性60歳代		104 100.0	27 26.0	42 40.4	24 23.1	5 4.8	8 7.7	36 34.6	-	7 6.7	
女性70歳代以上		30 100.0	5 16.7	6 20.0	5 16.7	2 6.7	1 3.3	17 56.7	-	2 6.7	
職業		自営業・経営者	181 100.0	36 19.9	54 29.8	52 28.7	17 9.4	19 10.5	49 27.1	1 0.6	8 4.4
		正規の職員・従業員	381 100.0	55 14.4	140 36.7	163 42.8	39 10.2	46 12.1	90 23.6	1 0.3	7 1.8
	パート・アルバイト	179 100.0	29 16.2	67 37.4	59 33.0	19 10.6	11 6.1	51 28.5	1 0.6	5 2.8	
	学生	14 100.0	2 14.3	7 50.0	5 35.7	3 21.4	1 7.1	1 7.1	-	-	
	無職	256 100.0	59 23.0	83 32.4	81 31.6	18 7.0	26 10.2	83 32.4	3 1.2	11 4.3	
	その他	34 100.0	7 20.6	8 23.5	7 20.6	3 8.8	6 17.6	15 44.1	-	1 2.9	
	家族構成	ひとり暮らし	57 100.0	8 14.0	18 31.6	25 43.9	4 7.0	3 5.3	22 38.6	-	1 1.8
一世帯世帯		213 100.0	57 26.8	75 35.2	61 28.6	15 7.0	24 11.3	63 29.6	3 1.4	7 3.3	
二世帯世帯		500 100.0	84 16.8	173 34.6	181 36.2	51 10.2	58 11.6	131 26.2	3 0.6	16 3.2	
三世帯世帯		241 100.0	30 12.4	83 34.4	95 39.4	23 9.5	21 8.7	60 24.9	-	9 3.7	
その他		39 100.0	11 28.2	12 30.8	8 20.5	6 15.4	3 7.7	14 35.9	-	-	
居住地域		岐阜地域	389 100.0	78 20.1	140 36.0	152 39.1	32 8.2	32 8.2	108 27.8	3 0.8	13 3.3
	西濃地域	199 100.0	38 19.1	64 32.2	69 34.7	21 10.6	25 12.6	53 26.6	1 0.5	2 1.0	
	中濃地域	177 100.0	26 14.7	59 33.3	71 40.1	17 9.6	16 9.0	45 25.4	2 1.1	7 4.0	
	東濃地域	185 100.0	31 16.8	62 33.5	53 28.6	21 11.4	24 13.0	49 26.5	-	9 4.9	
	飛騨地域	98 100.0	16 16.3	35 35.7	24 24.5	7 7.1	12 12.2	36 36.7	-	1 1.0	

問56 性同一性障がい者の人権問題についての関心度

		合計	かなりある	まあまあある	ふつう	あまりない	まったくない	無回答	
全体		1,065 100.0	28 2.6	131 12.3	435 40.8	305 28.6	119 11.2	47 4.4	
性別	男性	529 100.0	10 1.9	50 9.5	207 39.1	173 32.7	66 12.5	23 4.3	
	女性	518 100.0	18 3.5	77 14.9	223 43.1	130 25.1	51 9.8	19 3.7	
年齢	20歳代	62 100.0	4 6.5	16 25.8	21 33.9	15 24.2	5 8.1	1 1.6	
	30歳代	158 100.0	10 6.3	27 17.1	64 40.5	41 25.9	16 10.1	-	
	40歳代	237 100.0	4 1.7	38 16.0	110 46.4	66 27.8	15 6.3	4 1.7	
	50歳代	265 100.0	3 1.1	28 10.6	125 47.2	73 27.5	28 10.6	8 3.0	
	60歳代	243 100.0	5 2.1	14 5.8	88 36.2	83 34.2	37 15.2	16 6.6	
	70歳代以上	82 100.0	2 2.4	5 6.1	22 26.8	25 30.5	15 18.3	13 15.9	
	性別×年齢	男性20歳代	25 100.0	1 4.0	3 12.0	7 28.0	10 40.0	4 16.0	-
男性30歳代		76 100.0	4 5.3	13 17.1	23 30.3	23 30.3	13 17.1	-	
男性40歳代		101 100.0	-	9 8.9	48 47.5	36 35.6	7 6.9	1 1.0	
男性50歳代		135 100.0	-	17 12.6	60 44.4	40 29.6	12 8.9	6 4.4	
男性60歳代		139 100.0	4 2.9	6 4.3	54 38.8	45 32.4	21 15.1	9 6.5	
男性70歳代以上		51 100.0	1 2.0	2 3.9	14 27.5	19 37.3	8 15.7	7 13.7	
女性20歳代		36 100.0	3 8.3	12 33.3	14 38.9	5 13.9	1 2.8	1 2.8	
女性30歳代		82 100.0	6 7.3	14 17.1	41 50.0	18 22.0	3 3.7	-	
女性40歳代		135 100.0	4 3.0	29 21.5	61 45.2	30 22.2	8 5.9	3 2.2	
女性50歳代		130 100.0	3 2.3	11 8.5	65 50.0	33 25.4	16 12.3	2 1.5	
女性60歳代		104 100.0	1 1.0	8 7.7	34 32.7	38 36.5	16 15.4	7 6.7	
女性70歳代以上		30 100.0	1 3.3	3 10.0	8 26.7	5 16.7	7 23.3	6 20.0	
職業		自営業・経営者	181 100.0	3 1.7	25 13.8	74 40.9	53 29.3	17 9.4	9 5.0
		正規の職員・従業員	381 100.0	10 2.6	51 13.4	166 43.6	111 29.1	37 9.7	6 1.6
	パート・アルバイト	179 100.0	4 2.2	17 9.5	87 48.6	45 25.1	18 10.1	8 4.5	
	学生	14 100.0	-	4 28.6	6 42.9	2 14.3	2 14.3	-	
	無職	256 100.0	9 3.5	27 10.5	86 33.6	79 30.9	38 14.8	17 6.6	
	その他	34 100.0	1 2.9	2 5.9	11 32.4	14 41.2	5 14.7	1 2.9	
	家族構成	ひとり暮らし	57 100.0	1 1.8	5 8.8	22 38.6	13 22.8	12 21.1	4 7.0
一世代世帯		213 100.0	6 2.8	18 8.5	80 37.6	68 31.9	30 14.1	11 5.2	
二世帯世帯		500 100.0	12 2.4	64 12.8	218 43.6	148 29.6	40 8.0	18 3.6	
三世帯世帯		241 100.0	7 2.9	35 14.5	97 40.2	63 26.1	29 12.0	10 4.1	
その他		39 100.0	2 5.1	6 15.4	14 35.9	12 30.8	5 12.8	-	
居住地域	岐阜地域	389 100.0	10 2.6	47 12.1	157 40.4	119 30.6	39 10.0	17 4.4	
	西濃地域	199 100.0	9 4.5	22 11.1	84 42.2	55 27.6	26 13.1	3 1.5	
	中濃地域	177 100.0	5 2.8	25 14.1	68 38.4	54 30.5	18 10.2	7 4.0	
	東濃地域	185 100.0	2 1.1	26 14.1	79 42.7	42 22.7	25 13.5	11 5.9	
	飛騨地域	98 100.0	1 1.0	8 8.2	42 42.9	34 34.7	9 9.2	4 4.1	

問57 性同一性障がい者の人権問題で、特に問題があると思うこと

		合計	性同一性障がい者に対する社会的理解度が低いと、世間から誤解的又は偏見の目で見られること	就職や仕事の内容、待遇などで、不利な条件におかれていること	地域社会・職場・家庭・学校などで孤立・排除されること	性的異常者とみなされ嫌がらせや、やかしの対象となること	性別変更などの法律が不十分なこと	特に問題があると思うことはない	わからない	その他	無回答
全体		1,065 100.0	506 47.5	99 9.3	170 16.0	280 26.3	228 21.4	62 5.8	244 22.9	2 0.2	35 3.3
性別	男性	529 100.0	246 46.5	43 8.1	82 15.5	121 22.9	105 19.8	37 7.0	134 25.3	2 0.4	19 3.6
	女性	518 100.0	254 49.0	54 10.4	87 16.8	156 30.1	120 23.2	22 4.2	107 20.7	-	12 2.3
年齢	20歳代	62 100.0	29 46.8	6 9.7	15 24.2	31 50.0	17 27.4	2 3.2	4 6.5	-	-
	30歳代	158 100.0	84 53.2	14 8.9	33 20.9	44 27.8	45 28.5	16 10.1	24 15.2	-	-
	40歳代	237 100.0	125 52.7	26 11.0	38 16.0	80 33.8	56 23.6	9 3.8	37 15.6	-	4 1.7
	50歳代	265 100.0	135 50.9	27 10.2	46 17.4	67 25.3	52 19.6	10 3.8	57 21.5	1 0.4	7 2.6
	60歳代	243 100.0	101 41.6	19 7.8	32 13.2	48 19.8	43 17.7	16 6.6	81 33.3	-	14 5.8
	70歳代以上	82 100.0	26 31.7	5 6.1	5 6.1	8 9.8	14 17.1	6 7.3	36 43.9	1 1.2	6 7.3
	性別×年齢	男性20歳代	25 100.0	11 44.0	1 4.0	4 16.0	9 36.0	6 24.0	2 8.0	4 16.0	-
男性30歳代		76 100.0	39 51.3	4 5.3	17 22.4	20 26.3	17 22.4	10 13.2	15 19.7	-	-
男性40歳代		101 100.0	55 54.5	9 8.9	16 15.8	29 28.7	19 18.8	8 7.9	19 18.8	-	2 2.0
男性50歳代		135 100.0	66 48.9	12 8.9	21 15.6	32 23.7	29 21.5	4 3.0	32 23.7	1 0.7	5 3.7
男性60歳代		139 100.0	58 41.7	14 10.1	20 14.4	25 18.0	26 18.7	9 6.5	43 30.9	-	7 5.0
男性70歳代以上		51 100.0	17 33.3	3 5.9	4 7.8	6 11.8	8 15.7	4 7.8	19 37.3	1 2.0	5 9.8
女性20歳代		36 100.0	18 50.0	5 13.9	11 30.6	21 58.3	10 27.8	-	-	-	-
女性30歳代		82 100.0	45 54.9	10 12.2	16 19.5	24 29.3	28 34.1	6 7.3	9 11.0	-	-
女性40歳代		135 100.0	70 51.9	17 12.6	22 16.3	51 37.8	36 26.7	1 0.7	18 13.3	-	2 1.5
女性50歳代		130 100.0	69 53.1	15 11.5	25 19.2	35 26.9	23 17.7	6 4.6	25 19.2	-	2 1.5
女性60歳代		104 100.0	43 41.3	5 4.8	12 11.5	23 22.1	17 16.3	7 6.7	38 36.5	-	7 6.7
女性70歳代以上		30 100.0	9 30.0	2 6.7	1 3.3	2 6.7	6 20.0	2 6.7	16 53.3	-	1 3.3
職業		自営業・経営者	181 100.0	89 49.2	21 11.6	28 15.5	44 24.3	38 21.0	9 5.0	40 22.1	-
	正規の職員・従業員	381 100.0	197 51.7	31 8.1	68 17.8	117 30.7	84 22.0	24 6.3	71 18.6	1 0.3	7 1.8
	パート・アルバイト	179 100.0	83 46.4	21 11.7	24 13.4	52 29.1	45 25.1	4 2.2	37 20.7	-	6 3.4
	学生	14 100.0	7 50.0	2 14.3	3 21.4	6 42.9	2 14.3	-	1 7.1	-	-
	無職	256 100.0	106 41.4	19 7.4	40 15.6	52 20.3	53 20.7	21 8.2	76 29.7	1 0.4	11 4.3
	その他	34 100.0	14 41.2	2 5.9	6 17.6	6 17.6	3 8.8	1 2.9	16 47.1	-	1 2.9
	家族構成	ひとり暮らし	57 100.0	21 36.8	4 7.0	6 10.5	18 31.6	16 28.1	4 7.0	17 29.8	-
一世帯世帯		213 100.0	101 47.4	18 8.5	27 12.7	48 22.5	48 22.5	15 7.0	57 26.8	1 0.5	7 3.3
二世帯世帯		500 100.0	236 47.2	50 10.0	90 18.0	131 26.2	98 19.6	28 5.6	112 22.4	-	15 3.0
三世帯世帯		241 100.0	124 51.5	21 8.7	38 15.8	72 29.9	59 24.5	7 2.9	45 18.7	1 0.4	8 3.3
その他		39 100.0	18 46.2	4 10.3	8 20.5	9 23.1	6 15.4	4 10.3	11 28.2	-	-
居住地域		岐阜地域	389 100.0	185 47.6	37 9.5	70 18.0	106 27.2	87 22.4	23 5.9	86 22.1	1 0.3
	西濃地域	199 100.0	90 45.2	16 8.0	36 18.1	59 29.6	40 20.1	13 6.5	44 22.1	-	1 0.5
	中濃地域	177 100.0	85 48.0	20 11.3	24 13.6	43 24.3	40 22.6	9 5.1	41 23.2	1 0.6	8 4.5
	東濃地域	185 100.0	87 47.0	14 7.6	27 14.6	49 26.5	39 21.1	8 4.3	44 23.8	-	10 5.4
	飛騨地域	98 100.0	51 52.0	10 10.2	11 11.2	21 21.4	21 21.4	6 6.1	27 27.6	-	1 1.0

問58 性同一性障がい者の人権問題を解決するために必要なこと

		合計	性同一性障がい者のための実権相談所や電話相談所を充実する	性同一性障がい者に関する正しい理解を深めるための教育・啓発広報活動を推進する	性的認知・保護を行う	性同一性障がい者とその支援者の活動を支援する	特に必要だと思わない	わからない	その他	無回答
全体		1,065 100.0	209 19.6	400 37.6	397 37.3	106 10.0	70 6.6	293 27.5	9 0.8	35 3.3
性別	男性	529 100.0	108 20.4	194 36.7	188 35.5	43 8.1	37 7.0	161 30.4	4 0.8	19 3.6
	女性	518 100.0	98 18.9	201 38.8	205 39.6	62 12.0	31 6.0	128 24.7	5 1.0	12 2.3
年齢	20歳代	62 100.0	6 9.7	30 48.4	38 61.3	7 11.3	2 3.2	9 14.5	1 1.6	-
	30歳代	158 100.0	23 14.6	66 41.8	65 41.1	21 13.3	14 8.9	36 22.8	2 1.3	1 0.6
	40歳代	237 100.0	44 18.6	85 35.9	96 40.5	32 13.5	13 5.5	61 25.7	-	4 1.7
	50歳代	265 100.0	59 22.3	109 41.1	110 41.5	25 9.4	11 4.2	61 23.0	2 0.8	8 3.0
	60歳代	243 100.0	53 21.8	85 35.0	72 29.6	15 6.2	21 8.6	83 34.2	1 0.4	14 5.8
	70歳代以上	82 100.0	22 26.8	20 24.4	14 17.1	6 7.3	7 8.5	36 43.9	3 3.7	4 4.9
性別×年齢	男性20歳代	25 100.0	3 12.0	8 32.0	13 52.0	1 4.0	2 8.0	7 28.0	-	-
	男性30歳代	76 100.0	13 17.1	31 40.8	28 36.8	7 9.2	8 10.5	21 27.6	1 1.3	-
	男性40歳代	101 100.0	21 20.8	34 33.7	38 37.6	11 10.9	7 6.9	31 30.7	-	2 2.0
	男性50歳代	135 100.0	26 19.3	54 40.0	54 40.0	15 11.1	5 3.7	35 25.9	1 0.7	5 3.7
	男性60歳代	139 100.0	29 20.9	53 38.1	46 33.1	7 5.0	10 7.2	46 33.1	-	8 5.8
	男性70歳代以上	51 100.0	16 31.4	14 27.5	9 17.6	2 3.9	5 9.8	19 37.3	2 3.9	4 7.8
	女性20歳代	36 100.0	3 8.3	22 61.1	24 66.7	5 13.9	-	2 5.6	1 2.8	-
	女性30歳代	82 100.0	10 12.2	35 42.7	37 45.1	14 17.1	6 7.3	15 18.3	1 1.2	1 1.2
	女性40歳代	135 100.0	23 17.0	51 37.8	57 42.2	21 15.6	6 4.4	30 22.2	-	2 1.5
	女性50歳代	130 100.0	33 25.4	55 42.3	56 43.1	10 7.7	6 4.6	26 20.0	1 0.8	3 2.3
	女性60歳代	104 100.0	24 23.1	32 30.8	26 25.0	8 7.7	11 10.6	37 35.6	1 1.0	6 5.8
	女性70歳代以上	30 100.0	5 16.7	6 20.0	5 16.7	4 13.3	2 6.7	17 56.7	1 3.3	-
職業	自営業・経営者	181 100.0	38 21.0	69 38.1	56 30.9	20 11.0	10 5.5	47 26.0	-	7 3.9
	正規の職員・従業員	381 100.0	70 18.4	153 40.2	161 42.3	39 10.2	28 7.3	99 26.0	3 0.8	8 2.1
	パート・アルバイト	179 100.0	32 17.9	70 39.1	74 41.3	19 10.6	6 3.4	40 22.3	2 1.1	5 2.8
	学生	14 100.0	1 7.1	5 35.7	10 71.4	2 14.3	-	2 14.3	-	-
	無職	256 100.0	58 22.7	88 34.4	80 31.3	22 8.6	22 8.6	83 32.4	4 1.6	10 3.9
	その他	34 100.0	6 17.6	7 20.6	11 32.4	4 11.8	2 5.9	17 50.0	-	1 2.9
	家族構成	ひとり暮らし	57 100.0	8 14.0	17 29.8	28 49.1	4 7.0	3 5.3	19 33.3	1 1.8
一世代世帯	213 100.0	53 24.9	76 35.7	70 32.9	17 8.0	20 9.4	66 31.0	4 1.9	6 2.8	
二世代世帯	500 100.0	95 19.0	194 38.8	182 36.4	57 11.4	28 5.6	135 27.0	3 0.6	16 3.2	
三世代世帯	241 100.0	41 17.0	92 38.2	104 43.2	22 9.1	12 5.0	57 23.7	1 0.4	9 3.7	
その他	39 100.0	10 25.6	16 41.0	11 28.2	6 15.4	4 10.3	12 30.8	-	-	
居住地域	岐阜地域	389 100.0	77 19.8	151 38.8	162 41.6	41 10.5	24 6.2	97 24.9	5 1.3	10 2.6
	西濃地域	199 100.0	45 22.6	70 35.2	73 36.7	19 9.5	10 5.0	57 28.6	3 1.5	2 1.0
	中濃地域	177 100.0	34 19.2	71 40.1	65 36.7	16 9.0	8 4.5	48 27.1	1 0.6	8 4.5
	東濃地域	185 100.0	35 18.9	68 36.8	59 31.9	20 10.8	16 8.6	53 28.6	-	10 5.4
	飛騨地域	98 100.0	15 15.3	34 34.7	35 35.7	9 9.2	10 10.2	34 34.7	-	1 1.0

問59 人権侵害の認識を深めるための人権教育・人権啓発の方法

		合計	啓 募 ポ ス タ ー 等 の 公 成 ・ 提 出	冊 子 、 資 料 の 作 成 、 配 布	テ レ ビ 、 ラ ジ オ 、 新 報 等 に よ る 広 報	講 演 会 、 シ ン ポ ジ ウ ム 展 示 会 等 の 開 催	学 校 ・ 職 場 ・ 地 域 な ど の 単 位 で の 研 修 会 の 開 催	特 に 必 要 だ と 思 う こ と は な い	わ か ら な い	そ の 他	無 回 答
全体		1,065 100.0	52 4.9	61 5.7	360 33.8	53 5.0	329 30.9	38 3.6	121 11.4	12 1.1	39 3.7
性別	男性	529 100.0	26 4.9	32 6.0	163 30.8	28 5.3	164 31.0	19 3.6	69 13.0	7 1.3	21 4.0
	女性	518 100.0	26 5.0	28 5.4	191 36.9	25 4.8	159 30.7	18 3.5	50 9.7	5 1.0	16 3.1
年齢	20歳代	62 100.0	3 4.8	1 1.6	20 32.3	1 1.6	24 38.7	4 6.5	7 11.3	2 3.2	-
	30歳代	158 100.0	3 1.9	8 5.1	47 29.7	6 3.8	63 39.9	5 3.2	23 14.6	3 1.9	-
	40歳代	237 100.0	9 3.8	18 7.6	73 30.8	9 3.8	82 34.6	7 3.0	28 11.8	2 0.8	9 3.8
	50歳代	265 100.0	14 5.3	15 5.7	100 37.7	15 5.7	75 28.3	10 3.8	22 8.3	3 1.1	11 4.2
	60歳代	243 100.0	16 6.6	14 5.8	86 35.4	19 7.8	63 25.9	5 2.1	28 11.5	1 0.4	11 4.5
	70歳代以上	82 100.0	7 8.5	4 4.9	28 34.1	3 3.7	16 19.5	6 7.3	11 13.4	1 1.2	6 7.3
性別×年齢	男性20歳代	25 100.0	1 4.0	-	7 28.0	-	9 36.0	2 8.0	4 16.0	2 8.0	-
	男性30歳代	76 100.0	1 1.3	4 5.3	19 25.0	1 1.3	30 39.5	3 3.9	17 22.4	1 1.3	-
	男性40歳代	101 100.0	7 6.9	10 9.9	27 26.7	2 2.0	31 30.7	4 4.0	15 14.9	2 2.0	3 3.0
	男性50歳代	135 100.0	3 2.2	6 4.4	48 35.6	8 5.9	47 34.8	3 2.2	13 9.6	1 0.7	6 4.4
	男性60歳代	139 100.0	10 7.2	9 6.5	43 30.9	16 11.5	37 26.6	2 1.4	16 11.5	-	6 4.3
	男性70歳代以上	51 100.0	4 7.8	3 5.9	18 35.3	1 2.0	9 17.6	5 9.8	4 7.8	1 2.0	6 11.8
	女性20歳代	36 100.0	2 5.6	1 2.8	12 33.3	1 2.8	15 41.7	2 5.6	3 8.3	-	-
	女性30歳代	82 100.0	2 2.4	4 4.9	28 34.1	5 6.1	33 40.2	2 2.4	6 7.3	2 2.4	-
	女性40歳代	135 100.0	2 1.5	8 5.9	46 34.1	7 5.2	50 37.0	3 2.2	13 9.6	-	6 4.4
	女性50歳代	130 100.0	11 8.5	9 6.9	52 40.0	7 5.4	28 21.5	7 5.4	9 6.9	2 1.5	5 3.8
	女性60歳代	104 100.0	6 5.8	5 4.8	43 41.3	3 2.9	26 25.0	3 2.9	12 11.5	1 1.0	5 4.8
	女性70歳代以上	30 100.0	3 10.0	1 3.3	9 30.0	2 6.7	7 23.3	1 3.3	7 23.3	-	-
職業	自営業・経営者	181 100.0	14 7.7	7 3.9	68 37.6	11 6.1	46 25.4	4 2.2	26 14.4	-	5 2.8
	正規の職員・従業員	381 100.0	13 3.4	25 6.6	122 32.0	17 4.5	135 35.4	11 2.9	43 11.3	4 1.0	11 2.9
	パート・アルバイト	179 100.0	8 4.5	7 3.9	58 32.4	13 7.3	57 31.8	5 2.8	20 11.2	1 0.6	10 5.6
	学生	14 100.0	-	1 7.1	3 21.4	-	5 35.7	2 14.3	1 7.1	2 14.3	-
	無職	256 100.0	15 5.9	19 7.4	91 35.5	11 4.3	70 27.3	12 4.7	24 9.4	4 1.6	10 3.9
	その他	34 100.0	2 5.9	-	12 35.3	1 2.9	9 26.5	3 8.8	5 14.7	1 2.9	1 2.9
家族構成	ひとり暮らし	57 100.0	1 1.8	3 5.3	19 33.3	4 7.0	15 26.3	2 3.5	11 19.3	1 1.8	1 1.8
	一世代世帯	213 100.0	16 7.5	12 5.6	76 35.7	11 5.2	48 22.5	10 4.7	29 13.6	3 1.4	8 3.8
	二世帯世帯	500 100.0	24 4.8	27 5.4	166 33.2	24 4.8	167 33.4	14 2.8	56 11.2	5 1.0	17 3.4
	三世帯世帯	241 100.0	7 2.9	18 7.5	83 34.4	12 5.0	81 33.6	6 2.5	21 8.7	3 1.2	10 4.1
	その他	39 100.0	4 10.3	-	12 30.8	2 5.1	13 33.3	4 10.3	2 5.1	-	2 5.1
居住地域	岐阜地域	389 100.0	19 4.9	27 6.9	127 32.6	18 4.6	121 31.1	11 2.8	45 11.6	6 1.5	15 3.9
	西濃地域	199 100.0	13 6.5	8 4.0	70 35.2	9 4.5	61 30.7	12 6.0	21 10.6	2 1.0	3 1.5
	中濃地域	177 100.0	7 4.0	7 4.0	62 35.0	11 6.2	62 35.0	4 2.3	14 7.9	2 1.1	8 4.5
	東濃地域	185 100.0	8 4.3	10 5.4	69 37.3	7 3.8	53 28.6	6 3.2	22 11.9	1 0.5	9 4.9
	飛騨地域	98 100.0	5 5.1	8 8.2	26 26.5	8 8.2	27 27.6	4 4.1	17 17.3	1 1.0	2 2.0