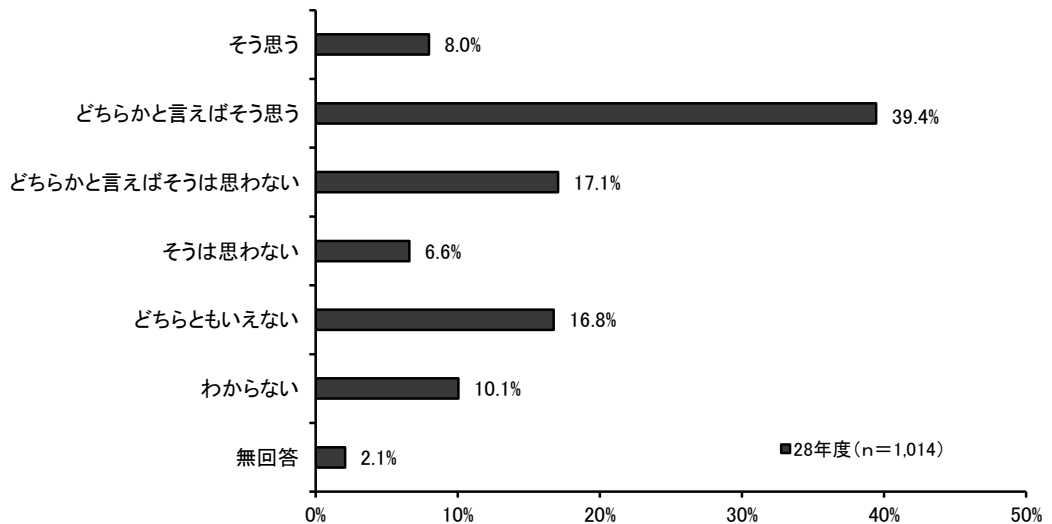


3-19 人権意識などについて

(1) 一人ひとりの人権は守られているか

問42 あなたの身近で一人ひとりの人権は守られていると思いますか。次の中から1つだけ選んで○をつけてください。

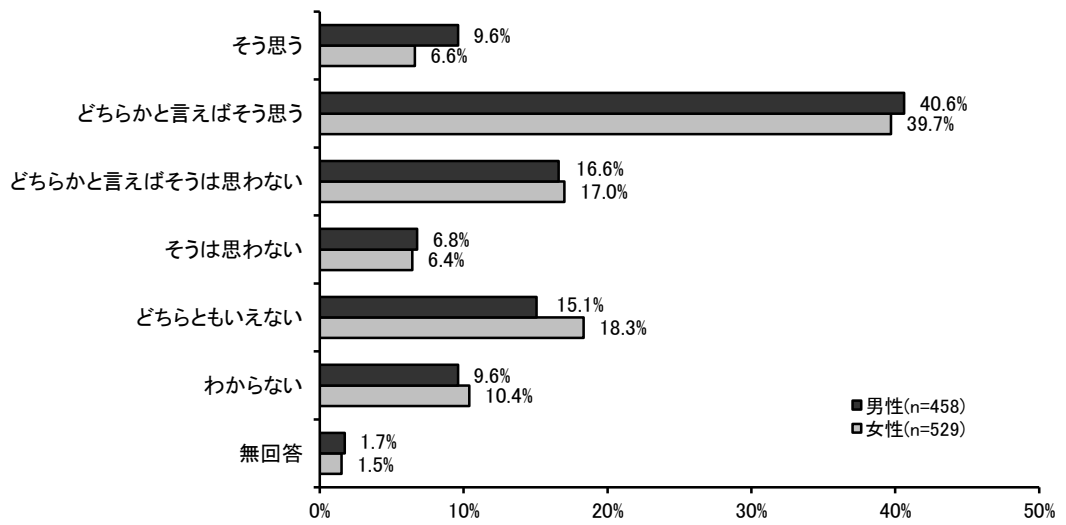


- 「どちらかと言えばそう思う」が 39.4%と最も高く、次いで「どちらかと言えばそうは思わない」が 17.1%、「どちらともいえない」は 16.8%の順となっている。
- 「そう思う」「どちらかと言えばそう思う」を合わせた“守られていると思う”は 47.4%、「どちらかと言えばそうは思わない」「そうは思わない」を合わせた“守られていると思わない”は 23.7%となっている。

【前回・前々回比較】

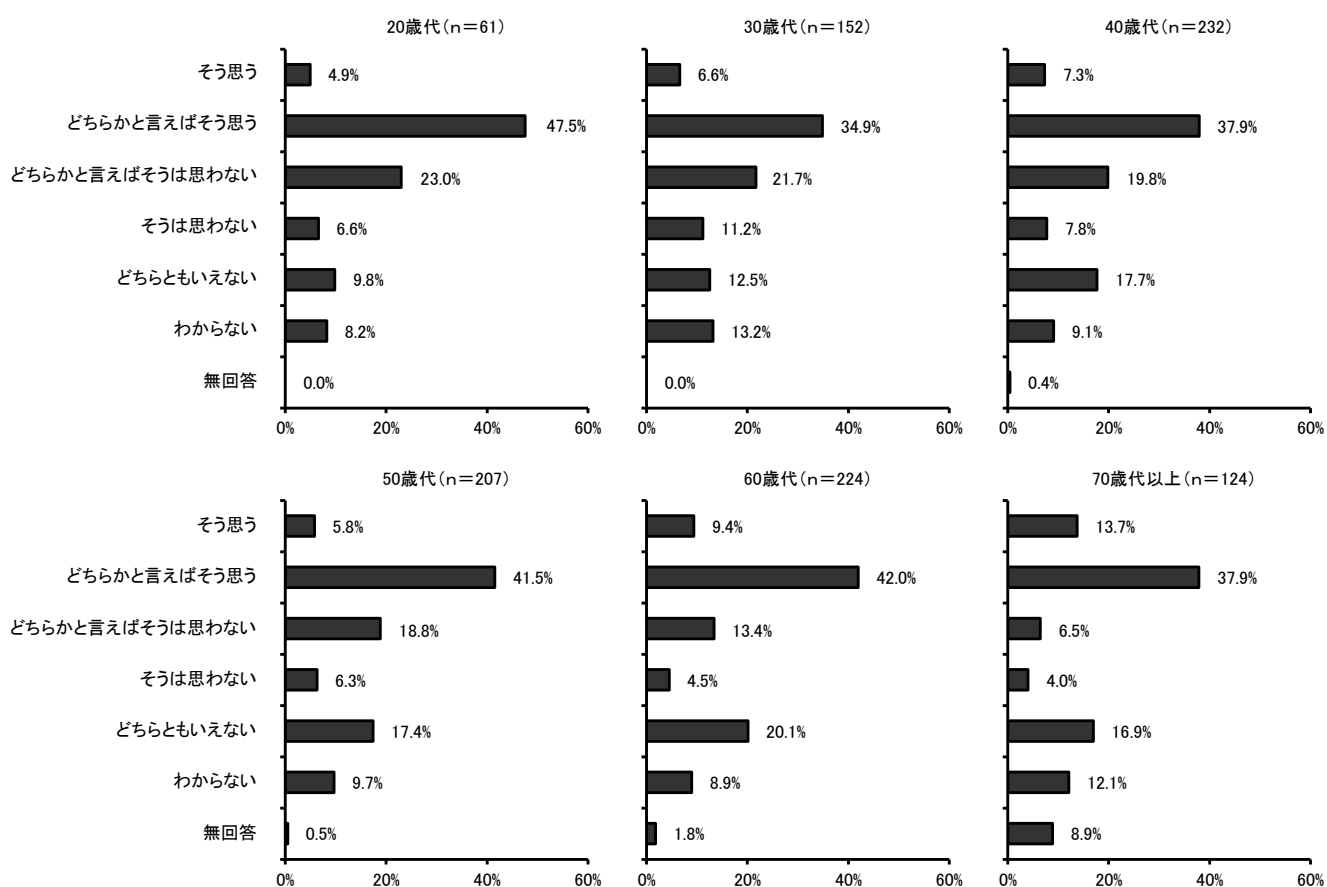
※新たに追加した質問のため、比較はできない。

男女別



- 男女共に大きな違いはみられないが、「そう思う」「どちらかと言えばそう思う」の割合は男性が、「どちらともいえない」は女性がやや高くなっている。
- “守られていると思う”人は男性が50.2%、女性が46.3%で、男性の方がやや高い。

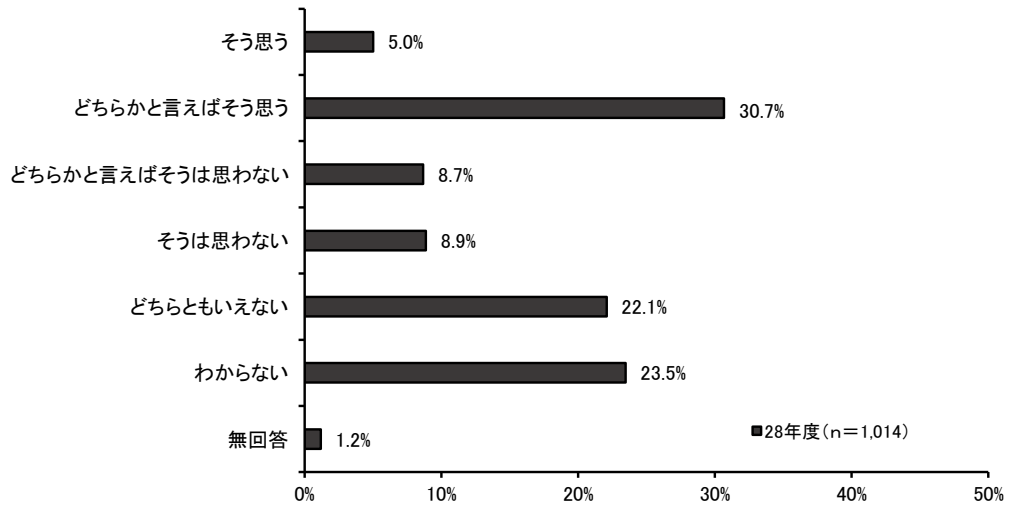
年代別



- “守られていると思う”人は20歳代で52.4%といずれの年代と比べて最も高く、30歳代は40.9%と最も低くなっている。
- 「どちらとも言えない」の割合は60歳代がいずれの年代より高くなっている。

(2) 県民一人ひとりの人権意識は5年前に比べて高くなっているか

問43 県民一人ひとりの人権意識は5年前に比べて高くなっていると思いますか。次の中から1つだけ選んで○をつけてください。

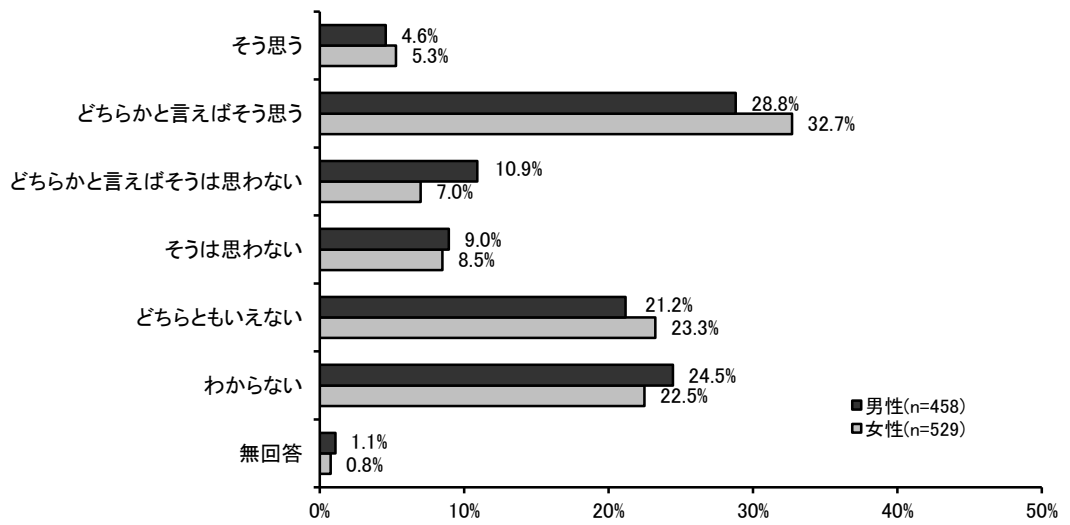


- 「どちらかと言えばそう思う」が30.7%と最も高くなっている。
- 「そう思う」「どちらかと言えばそう思う」を合わせた“高くなっていると思う”は35.7%、「どちらかと言えばそうは思わない」「そうは思わない」を合わせた“高くなっていると思わない”は17.6%となっている。
- 「わからない」は23.5%、「どちらとも言えない」は22.1%と相対的に高くなっている。

【前回・前々回比較】

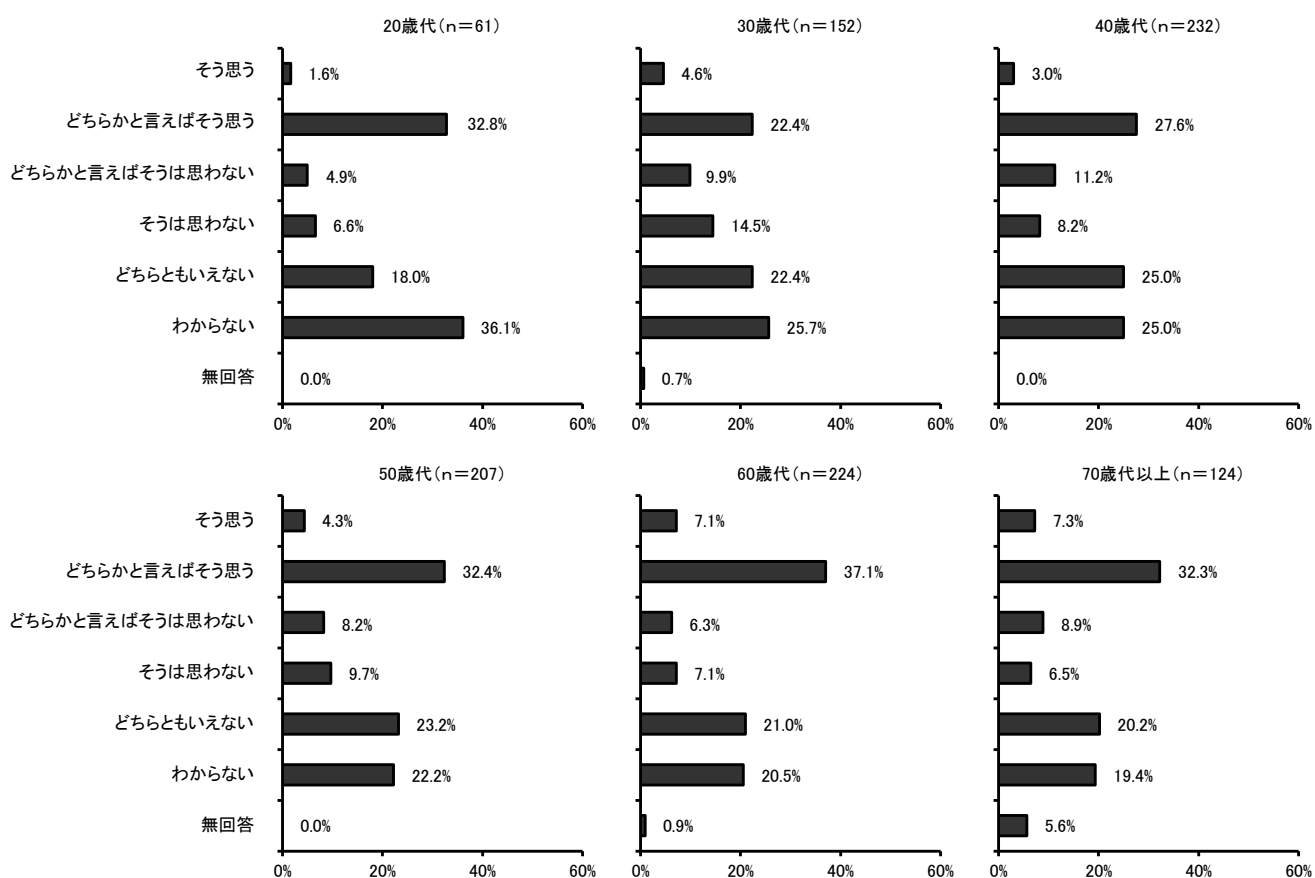
※新たに追加した質問のため、比較はできない。

男女別



- 男女共に大きな違いはみられないが、「そう思う」「どちらかと言えばそう思う」の割合は女性が、「どちらともいえない」は男性がやや高くなっている。
- “高くなっていると思う”人は男性が33.4%、女性が38.0%で、女性の方がやや高い。

年代別



- “高くなっていると思う”人は60歳代で44.2%といずれの年代と比べて最も高く、30歳代で27.0%と最も低くなっている。
- 20歳代では「わからない」が36.1%と“高くなっていると思う”の34.4%よりやや高くなっている。
- 30歳代は「そうは思わない」が、いずれの年代より高くなっている。