

# 主な経済指標の動き

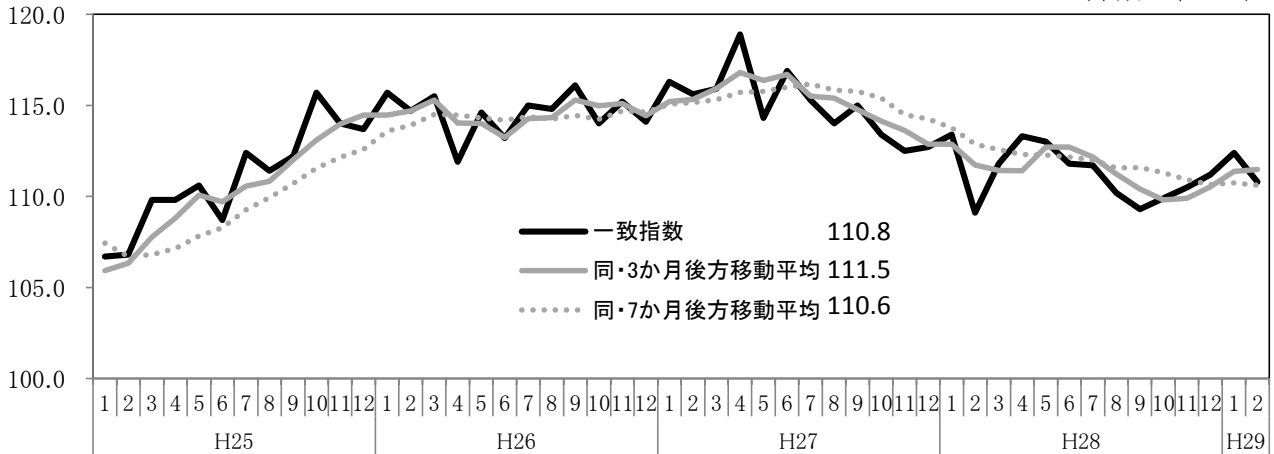
平成29年5月18日  
岐阜県環境生活部統計課

平成29年5月11日時点で公表されている、国、岐阜県の主要な経済指標を収集し、別添のとおり一覧表に取りまとめた。主な経済指標の動きは以下のとおりである。

- (1) 平成29年2月の景気動向指数(CI一致指数)は、下げ止まりを示している。
- (2) 生産は、2月の鉱工業生産指数は2か月ぶりに前月を下回った。
- (3) 個人消費のうち、2月の大型小売店販売額は5か月ぶりに前年を下回った。  
3月の新車販売台数(除く軽)は、12か月連続で前年同月を上回った。
- (4) 3月の消費者物価指数の総合は、前年同月と同水準であった。
- (5) 雇用は、新規求人倍率、有効求人倍率ともに上昇傾向である。

## (1) 景気動向指数(CI一致指数)

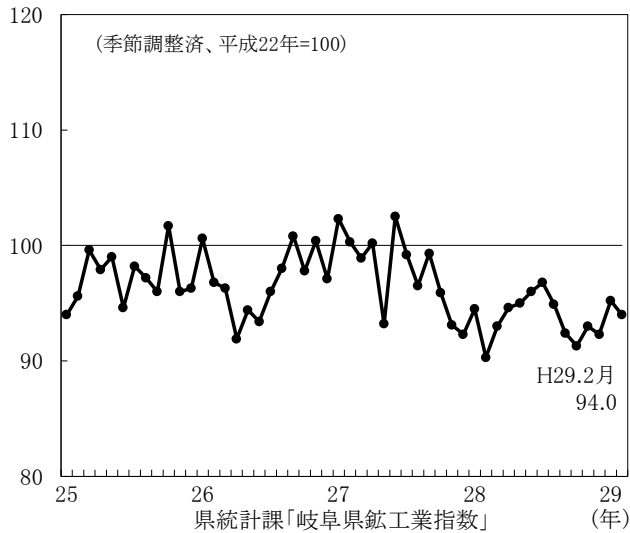
(平成22年=100)



県統計課「岐阜県景気動向指数」

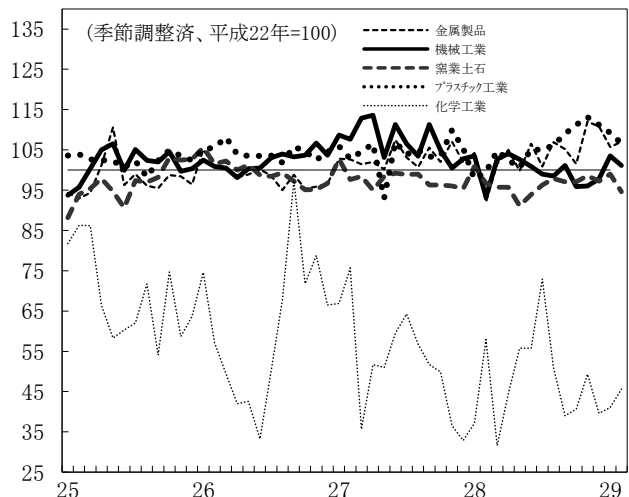
## (2) 生産

### 鉱工業生産指数(岐阜県)



県統計課「岐阜県鉱工業指数」

### 主要業種生産指数(岐阜県)



県統計課「岐阜県鉱工業指数」

(年)

(前月比:%)

主要業種	28年10月	11月	12月	29年1月	2月
鉱工業生産指数	▲ 1.2	1.9	▲ 0.8	3.1	▲ 1.3
金属製品	▲ 3.5	10.3	▲ 1.1	▲ 4.6	1.2
機械工業	▲ 5.1	0.1	1.9	5.8	▲ 2.3
はん用機械工業	▲ 4.5	▲ 1.3	0.5	7.3	▲ 10.9
電気機械	▲ 1.3	▲ 0.1	1.5	16.9	▲ 5.4
輸送機械工業	▲ 5.6	1.1	5.5	1.9	0.0
窯業・土石製品工業	0.0	1.5	▲ 1.4	1.9	▲ 4.4
化学工業	4.4	21.1	▲ 19.7	3.8	10.9
プラスチック製品工業	2.0	1.7	▲ 1.7	▲ 1.8	▲ 2.4

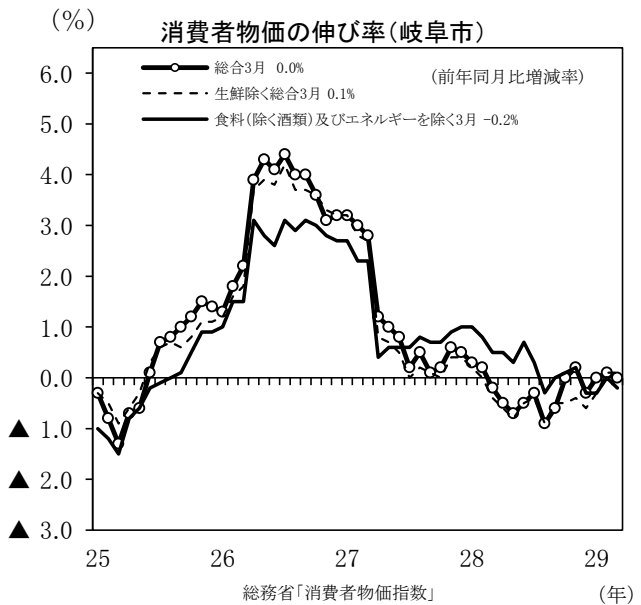
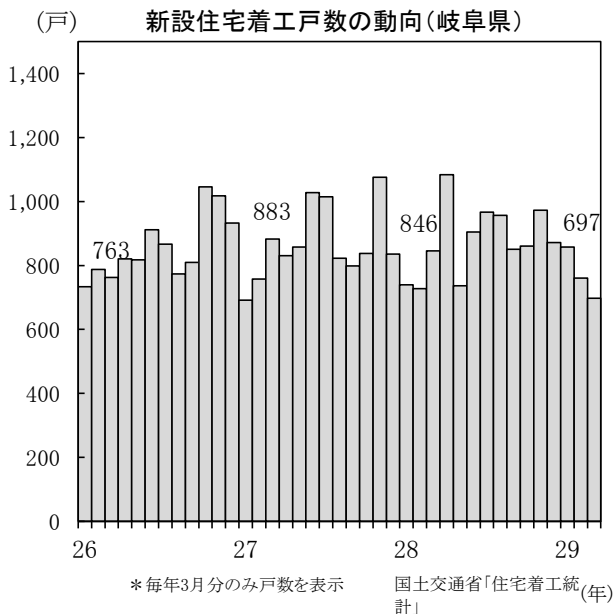
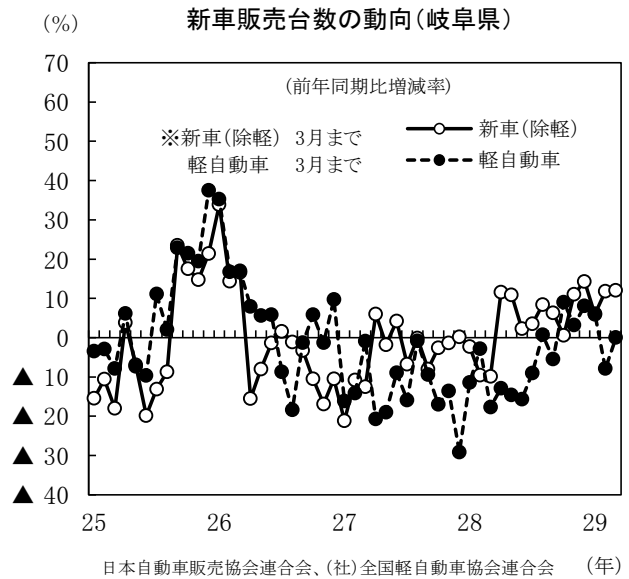
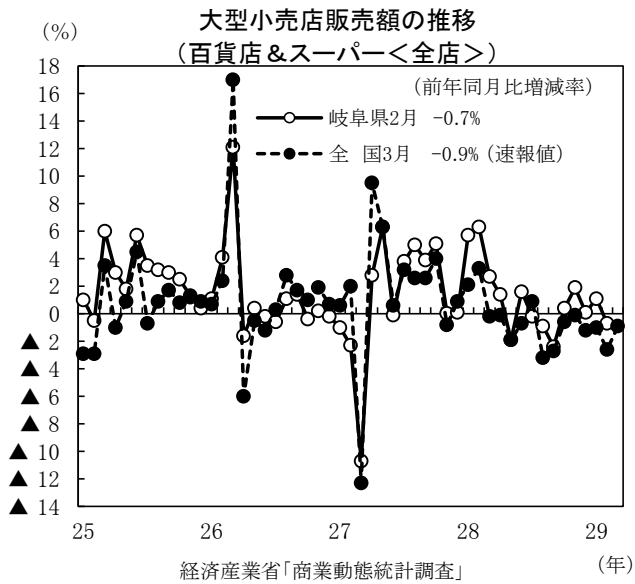
(3) 個人消費

(前年同月比:%)

	28年11月	12月	29年1月	2月	3月
大型小売店販売額(全店)	1.9	0.1	1.1	▲ 0.7	—
新車販売台数(軽自動車を除く)	11.0	14.3	5.9	11.8	12.0
軽自動車販売台数	3.2	8.1	6.1	▲ 7.9	3.7
自動車合計	7.9	12.0	6.0	3.6	8.7
新設住宅着工戸数	▲ 9.6	4.3	15.9	4.5	▲ 17.6

(4) 物価(消費者物価指数:岐阜市)

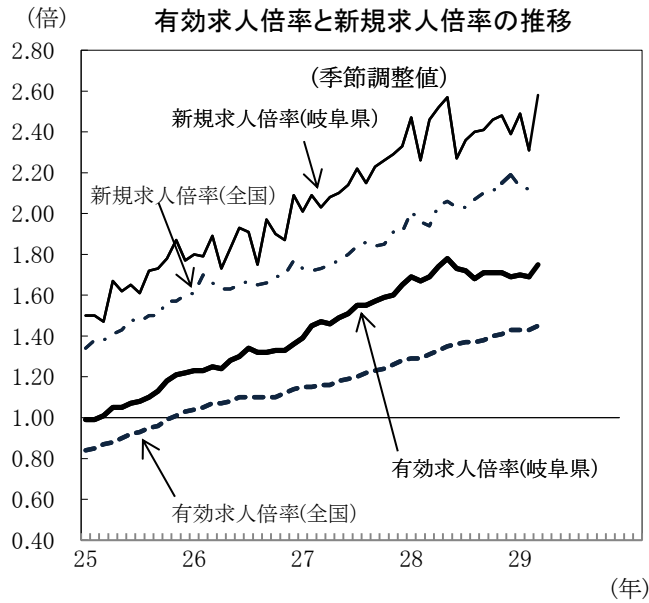
	28年11月	12月	29年1月	2月	3月
総合指数	100.1	99.7	99.7	99.7	99.5
前月比(%)	0.0	▲ 0.4	0.1	0.0	▲ 0.2
前年同月比(%)	0.2	▲ 0.3	0.0	0.1	0.0



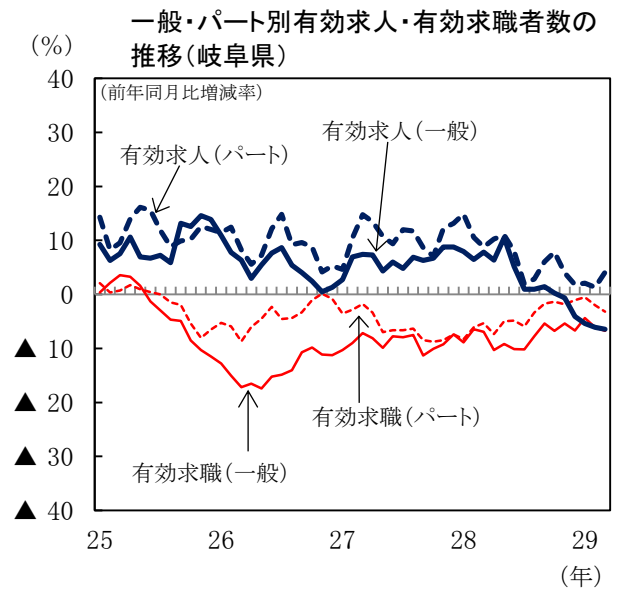
(5)雇用

	28年11月	12月	29年1月	2月	3月
新規求人倍率(倍)	2.48	2.39	2.49	2.31	2.58
有効求人倍率(倍)	1.71	1.69	1.70	1.69	1.75
雇用保険受給者実人員 ※	▲ 2.8	▲ 7.7	▲ 4.3	▲ 6.4	▲ 6.4
完全失業率(モデル推計値)(%)	2.2	2.2	—	—	—
現金給与総額(調査産業計・30人以上事業所) ※	1.5	▲ 2.8	3.6	▲ 0.5	—
総実労働時間(製造業・30人以上事業所) ※	▲ 1.8	2.4	▲ 2.7	1.9	—
所定外労働時間(製造業・30人以上事業所) ※	▲ 9.5	▲ 1.0	1.6	7.0	—

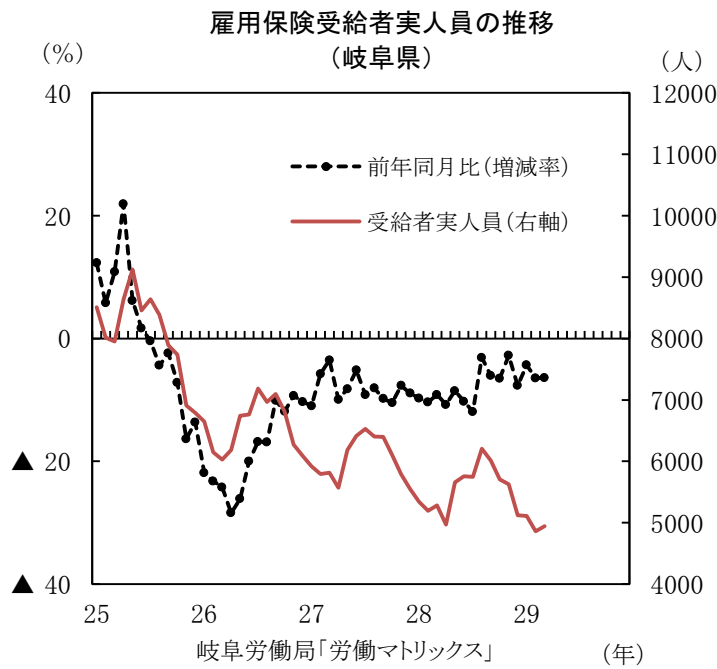
※は前年同月比(%)



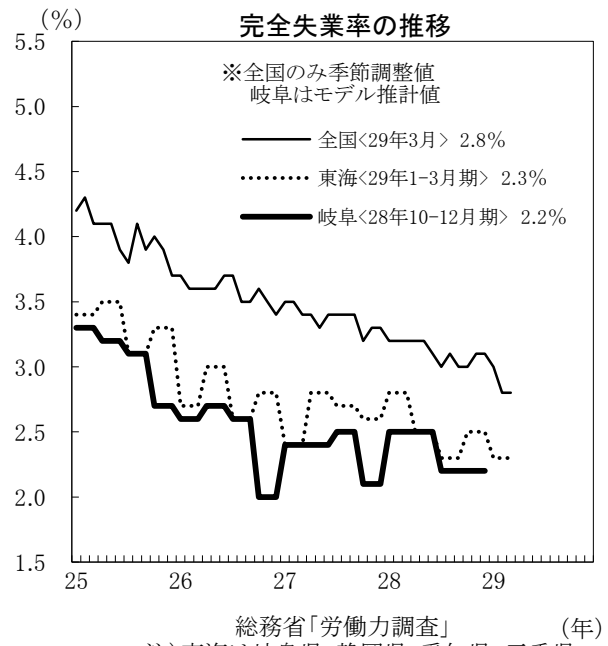
厚生労働省「一般職業紹介状況」



岐阜労働局「労働マトリックス」



岐阜労働局「労働マトリックス」 (年)



総務省「労働力調査」 (年)  
注) 東海は岐阜県・静岡県・愛知県・三重県