

暑熱対策を始めましょう

今年も猛暑がやってきます。家畜が健康で快適に過ごせる環境を準備しましょう！


暑熱対策ポイント

1. 外部からの熱の侵入防止

- ◆屋根、壁への断熱材の利用
- ◆石灰乳・白色系塗料の塗布
- ◆屋根への放水
- ◆緑のカーテン、寒冷紗、よしず等による遮光

2. 飼料給与と給水

- ◆高エネルギーで嗜好性の高い飼料の給与
- ◆ビタミン、ミネラルの補給
- ◆涼しい時間帯の給餌
- ◆重曹の飼料添加
- ◆新鮮で冷たい水の十分な給与





3. 熱放散の促進

- ◆換気扇、扇風機、ダクト送風機による送風
⇒体熱が蓄積される夕刻～夜間の送風が有効
- ◆細霧装置の利用
⇒送風機との併用が効果的
- ◆熱発生量の少ない飼料の給与
⇒粗剛なものほど熱発生量が多い
- ◆飼育密度の低下（夜間放牧の実施など）

4. 定期的な清掃により空調効率のアップ

- ◆空調フィルターは定期的に交換しましょう
- ◆送風機のクモの巣を払いましょう
- ◆畜舎周囲のネットのホコリを払いましょう
- ◆毎年プロイラー農家で、換気扇・給水器の故障による被害が散見されます。維持管理に努めましょう。



← ペットボトルに氷を作り繁殖豚の背中に滴下する方法も有効です。

岐阜県中央家畜保健衛生所移転に伴う農家コード変更のお知らせ

新しい中央家畜保健衛生所が、6月16日より業務開始となります。それに伴い、牛個体識別システムにおける中央家畜保健衛生所の農家コードが変更となります。

家畜保健衛生所で解剖した牛の移動を届ける場合、6月16日以降は新しいコードの使用をお願いします。

岐阜県中央家畜保健衛生所

農家コード:058-272-6110

旧(6月15日まで)



農家コード:058-201-0530

新(6月16日以降)

※移転後(6月16日以降)は、旧コードは使用できません

不明な点等があれば、中濃家畜保健衛生所までご連絡ください。