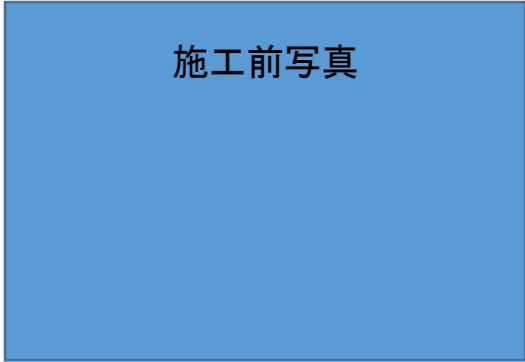

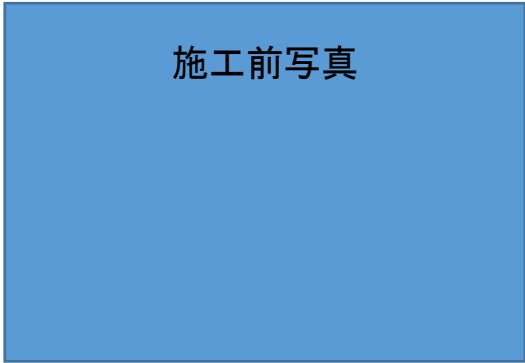



観光景観林整備事業効果検証シート（記載例）

市町村名	〇〇市	担当課名	〇〇課
事業年度	平成30年度		
実施箇所	〇〇市△△町□□ 地内		
観光道路名	■■■街道		
目標とした森林の姿	現状、■■■街道沿いはマツ枯れの枯損木が目立つため、枯損木の除去を実施し、林縁部から尾根まで一年を通じて景観上美しい森林を目標とする。		
施業内容	不用木除去（〇〇ha） 間伐（〇〇ha）		
整備のポイント	マツ枯れの枯損木を除去するとともに、間伐手遅れのヒノキ人工林の間伐し、観光景観を重視した森林整備を実施した。		
区域図			
関係者の意見 (地元の意見等)	<ul style="list-style-type: none"> <li>・■■■街道沿いの視界がすっきりしてよい（地元住民）。</li> <li>・間伐の効果が見えにくい（地元住民）。</li> <li>・■■■街道沿いに桜の木を植えてはどうか？</li> </ul>		
改善点	<ul style="list-style-type: none"> <li>・事業実施前に地元住民の意見を踏まえ、間伐の伐採率を決定するとよいと思われた。</li> </ul>		
備考			

【写真】

施工種	施工前	施工後
不用木除去 撮影ポイント①	 <p>施工前写真</p>	 <p>施工後写真</p>
間伐 撮影ポイント②	 <p>施工前写真</p>	 <p>施工後写真</p>

