

経営比較分析表

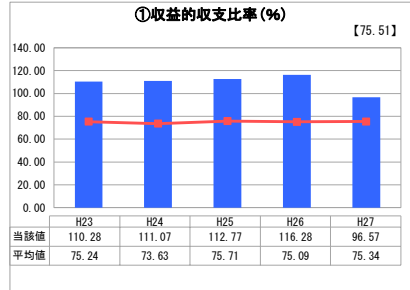
岐阜県 池田町

業務名	業種名	事業名	類似団体区分
法非適用	水道事業	簡易水道事業	D2
資金不足比率(%)	自己資本構成比率(%)	普及率(%)	1か月20m ³ 当たり家庭料金(円)
-	該当数値なし	32.01	3,240

人口(人)	面積(km ²)	人口密度(人/km ²)
24,572	38.80	633.30
現在給水人口(人)	給水区域面積(km ²)	給水人口密度(人/km ²)
7,834	10.20	768.04

グラフ凡例
■ 当該団体値(当該値)
— 類似団体平均値(平均値)
【】 平成27年度全国平均

1. 経営の健全性・効率性



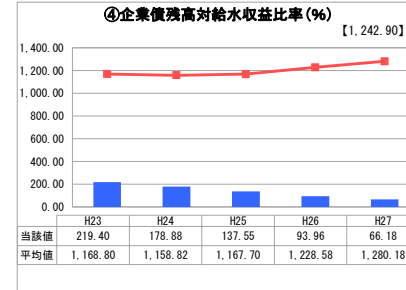
「単年度の収支」



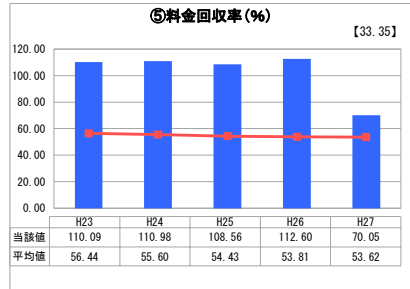
「累積欠損」



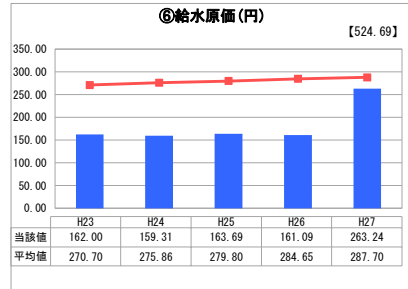
「支払能力」



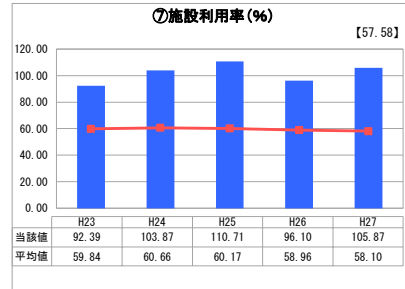
「債務残高」



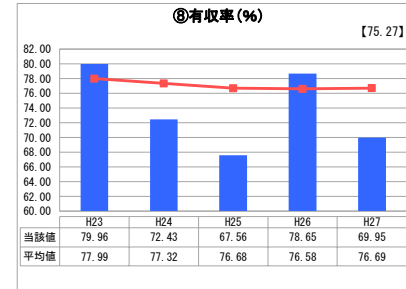
「料金水準の適切性」



「費用の効率性」

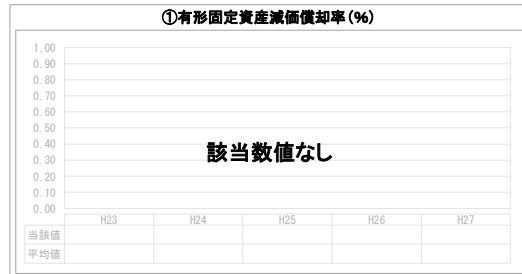


「施設の効率性」



「供給した配水量の効率性」

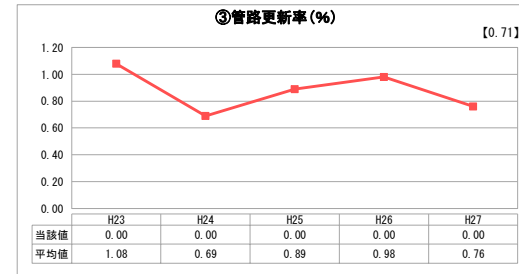
2. 老朽化の状況



「施設全体の減価償却の状況」



「管路の経年化の状況」



「管路の更新投資の実施状況」

分析欄

1. 経営の健全性・効率性について

収益的収支比率は概ね良好であり、経営の健全性・効率性は保たれているといえる。
平成27年度の料金回収率の減少は、給水原価の上昇によるものであり、これは平成29年度の上水道との統合事業に伴う施設整備のためである。

2. 老朽化の状況について

保有する資産は、そのほとんどが創設当初のものであり、10～20年後には更新需要が集中することが予想される。
上水道との統合後、中長期的な水道施設の更新と資金確保を実現させるための、アセットマネジメント手法による更新需要及び財政収支見通しの検討を行う。

全体総括

比較的健全経営を実現しているが、有収率が100%を下回っている。これは漏水による要因が大きい。施設の稼働状況が収益に反映されていない現状であるため、安定的な水供給に向けて、漏水対策及び耐震化も重要な課題である。
上水道との統合に伴い、経営戦略策定により計画のかつ合理的な経営を行い、持続可能な経営体制を目指す。

※ 平成23年度から平成25年度における各指標の類似団体平均値は、当時の事業数を基に算出していますが、管路更新率については、平成26年度の事業数を基に類似団体平均値を算出しています。