

経営比較分析表

岐阜県 羽島市

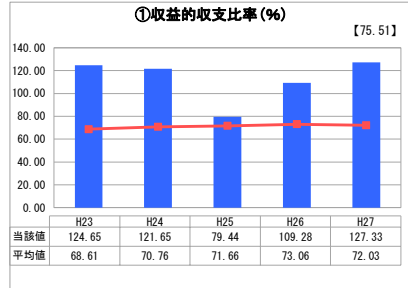
業務名	業種名	事業名	類似団体区分
法非適用	水道事業	簡易水道事業	D4
資金不足比率(%)	自己資本構成比率(%)	普及率(%)	1か月20m ³ 当たり家庭料金(円)
-	該当数値なし	0.34	1,620

人口(人)	面積(km ²)	人口密度(人/km ²)
68,620	53.66	1,278.79
現在給水人口(人)	給水区域面積(km ²)	給水人口密度(人/km ²)
233	0.06	3,883.33

グラフ凡例

- 当該団体値(当該値)
- 類似団体平均値(平均値)
- 【】 平成27年度全国平均

1. 経営の健全性・効率性



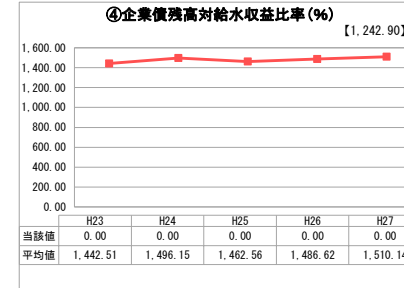
「単年度の収支」



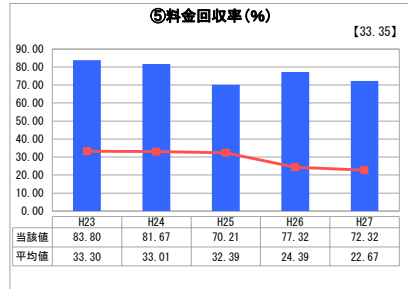
「累積欠損」



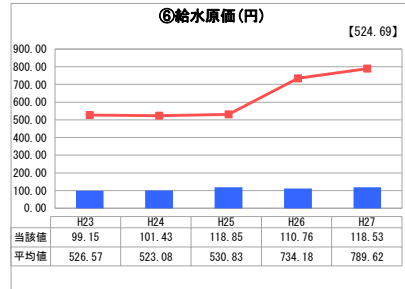
「支払能力」



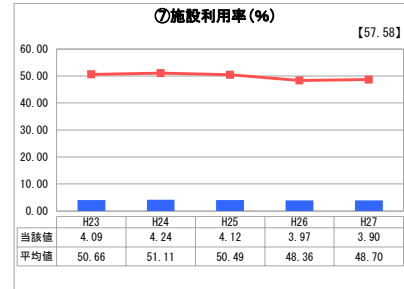
「債務残高」



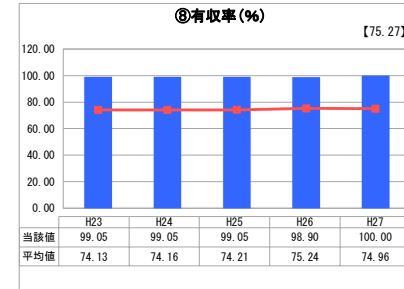
「料金水準の適切性」



「費用の効率性」




「施設の効率性」



「供給した配水量の効率性」

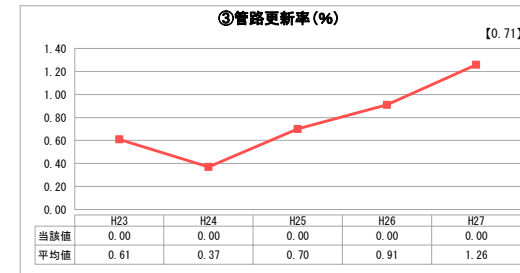
2. 老朽化の状況



「施設全体の減価償却の状況」



「管路の経年化の状況」



「管路の更新投資の実施状況」

分析欄

1. 経営の健全性・効率性について

羽島市における⑥給水原価は水資源に恵まれていることから、給水に係る費用が少なく抑えられていますが、⑤料金回収率は給水に係る費用が料金収入で賄われておらず、①収益的収支比率は一般会計からの繰入により100%以上になっています。今後は経営統合など健全経営に向けた取り組みに努めます。

2. 老朽化の状況について

羽島市が認可を受けてから40年が経過しているため、施設や管路の老朽化に対応するため、簡易水道事業の経営統合や施設整備の推進に努めます。

全体総括

一般会計からの繰入に依存している状況にあるため、簡易水道事業の経営統合など健全経営に向けた取り組みや施設整備の推進に努めます。

※ 平成23年度から平成25年度における各指標の類似団体平均値は、当時の事業数を基に算出していますが、管路更新率については、平成26年度の事業数を基に類似団体平均値を算出しています。