

# 主な経済指標の動き

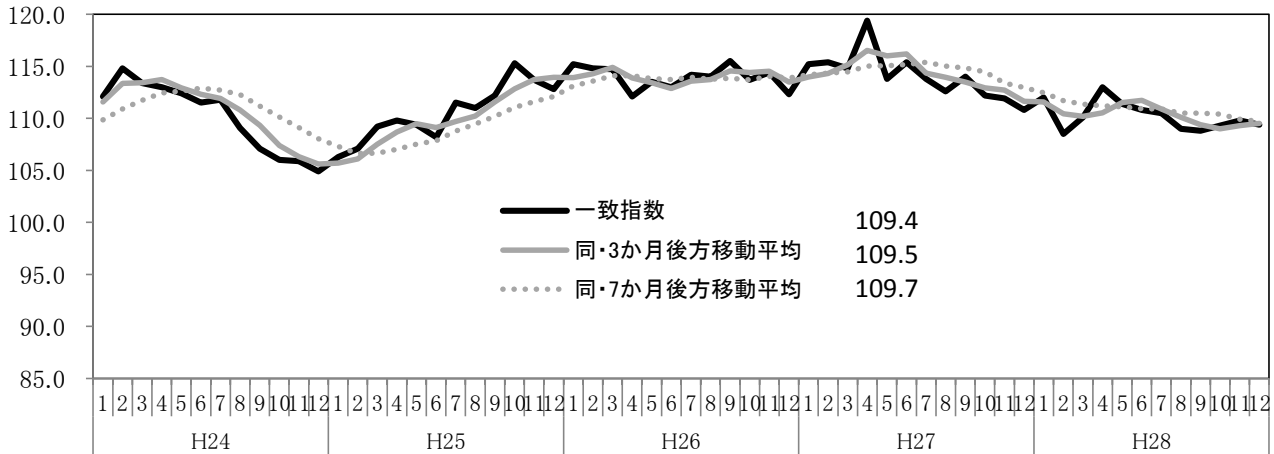
平成29年3月15日  
岐阜県環境生活部統計課

平成29年3月10日時点で公表されている、国、岐阜県の主要な経済指標を収集し、別添のとおり一覧表に取りまとめた。主な経済指標の動きは以下のとおりである。

- (1)平成28年12月の景気動向指数(CI一致指数)は、悪化を示している。  
 (2)生産は、12月の鉱工業生産指数は2か月ぶりに前月を下回った。  
 (3)個人消費のうち、12月の大型小売店販売額は3か月連続で前年を上回った。  
 1月の新車販売台数(除く軽)は、10か月連続で前年同月を上回った。  
 (4)1月の消費者物価指数の総合は、前年同月と同じであった。  
 (5)雇用は、新規求人倍率、有効求人倍率ともに上昇傾向にある。

## (1) 景気動向指数(CI一致指数)

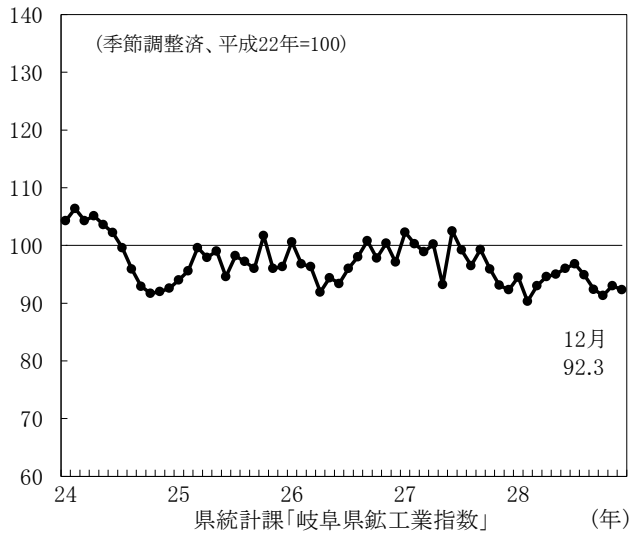
(平成22年=100)



県統計課「岐阜県景気動向指数」

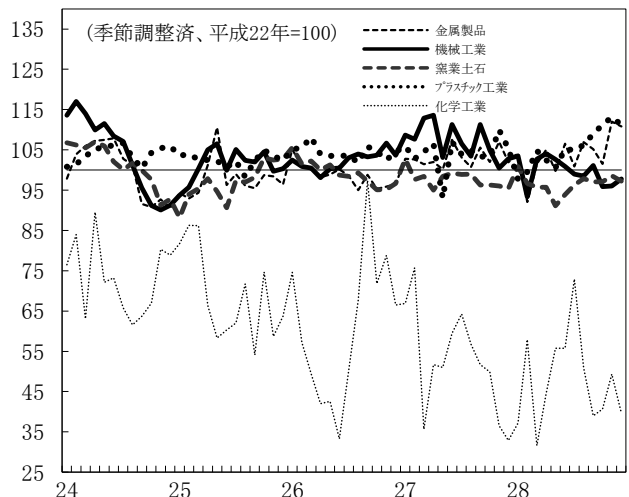
## (2) 生産

### 鉱工業生産指数(岐阜県)



県統計課「岐阜県鉱工業指数」

### 主要業種生産指数(岐阜県)



県統計課「岐阜県鉱工業指数」

(年)

(前月比:%)

主要業種	28年8月	9月	10月	11月	12月
鉱工業生産指数	▲ 2.0	▲ 2.6	▲ 1.2	1.9	▲ 0.8
金属製品	5.9	▲ 1.6	▲ 3.5	10.3	▲ 1.1
機械工業	▲ 0.5	2.6	▲ 5.1	0.1	1.9
はん用機械工業	6.7	3.1	▲ 4.5	▲ 1.3	0.5
電気機械	▲ 9.8	▲ 7.2	▲ 1.3	▲ 0.1	1.5
輸送機械工業	1.5	2.8	▲ 5.6	1.1	5.5
窯業・土石製品工業	1.7	▲ 0.8	0.0	1.5	▲ 1.4
化学工業	▲ 30.2	▲ 23.4	4.4	21.1	▲ 19.7
プラスチック製品工業	1.2	2.6	2.0	1.7	▲ 1.7

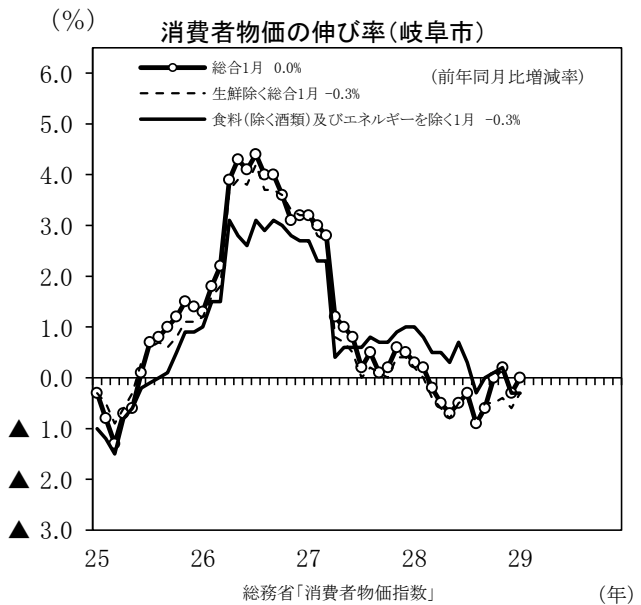
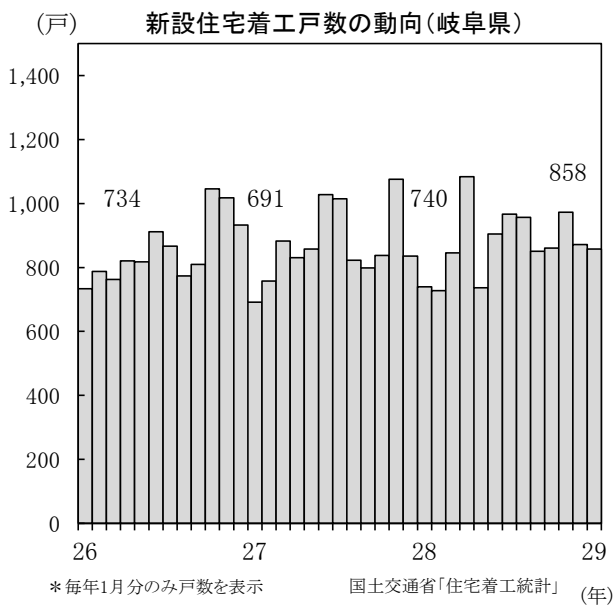
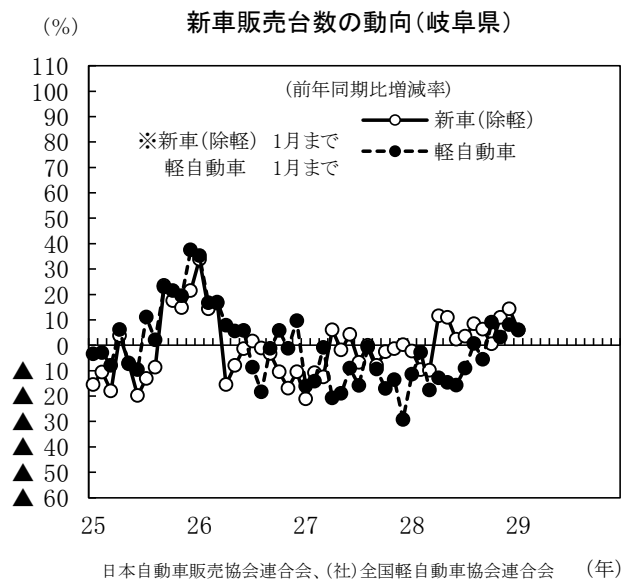
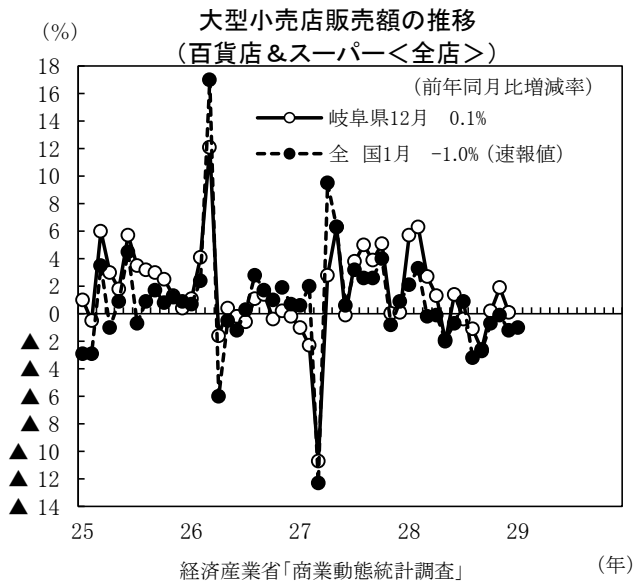
(3) 個人消費

(前年同月比:%)

	28年9月	28年10月	11月	12月	29年1月
大型小売店販売額(全店)	▲ 2.6	0.2	1.9	0.1	-
新車販売台数(軽自動車を除く)	6.3	0.6	11.0	14.3	5.9
軽自動車販売台数	▲ 5.5	9.0	3.2	8.1	6.1
自動車合計	1.9	3.7	7.9	12.0	6.0
新設住宅着工戸数	6.5	2.7	▲ 9.6	4.3	15.9

(4) 物価(消費者物価指数:岐阜市)

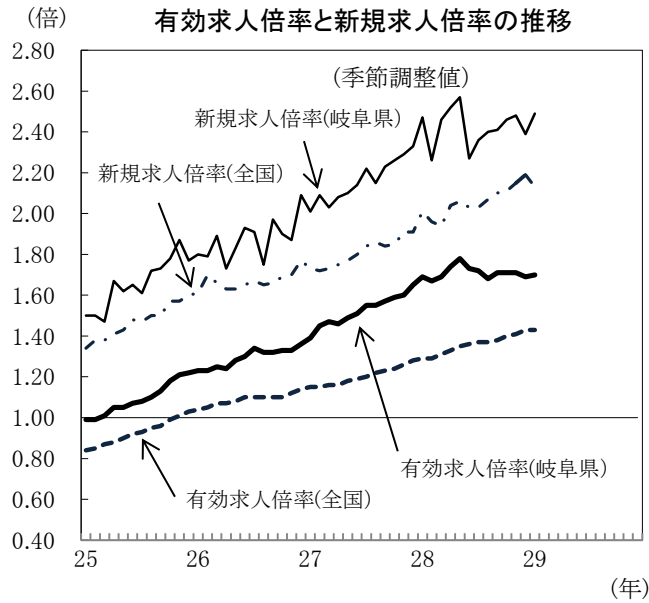
	28年9月	10月	11月	12月	29年1月
総合指数	99.5	100.1	100.1	99.7	99.7
前月比(%)	0.1	0.6	0.0	▲ 0.4	0.1
前年同月比(%)	▲ 0.6	0.0	0.2	▲ 0.3	0.0



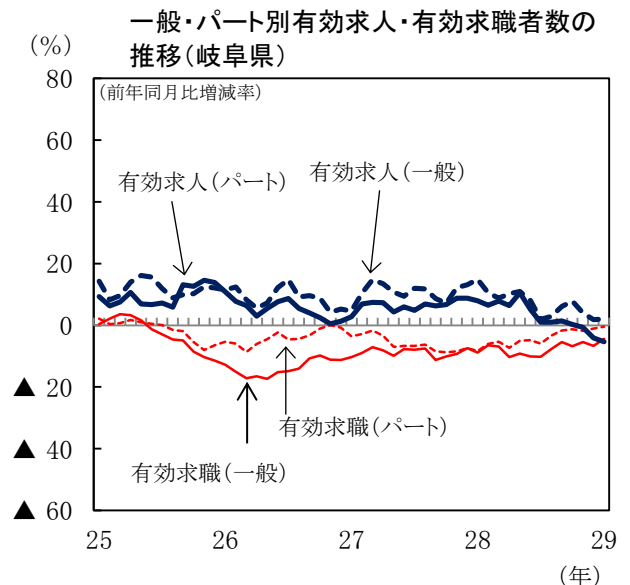
(5)雇用

	28年9月	10月	11月	12月	29年1月
新規求人倍率(倍)	2.41	2.46	2.48	2.39	2.49
有効求人倍率(倍)	1.71	1.71	1.71	1.69	1.70
雇用保険受給者実人員 ※	▲ 6.0	▲ 6.5	▲ 2.8	▲ 7.7	▲ 4.3
完全失業率(モデル推計値)(%)	2.2	2.2	2.2	2.2	—
現金給与総額(調査産業計・30人以上事業所) ※	▲ 0.7	▲ 0.6	1.5	▲ 2.8	—
総実労働時間(製造業・30人以上事業所) ※	0.7	▲ 0.9	▲ 1.8	2.4	—
所定外労働時間(製造業・30人以上事業所) ※	▲ 5.2	▲ 3.2	▲ 9.5	▲ 1.0	—

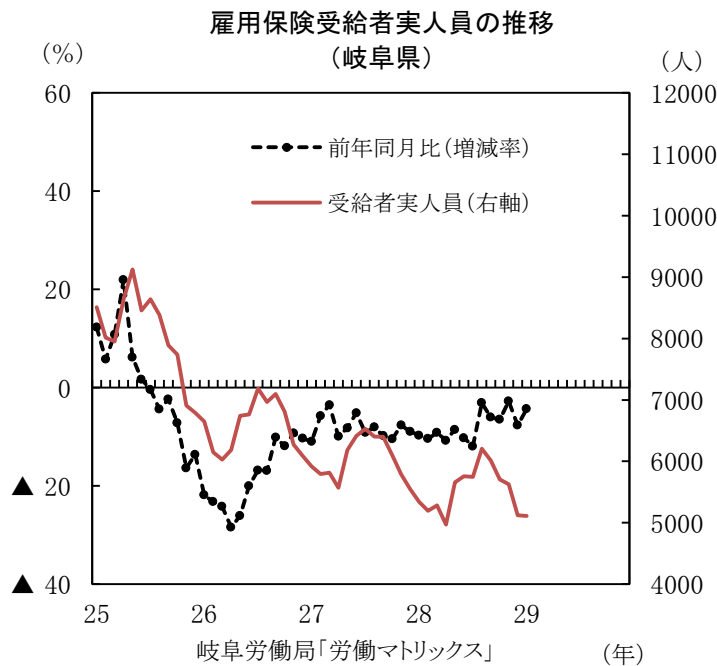
※は前年同月比(%)



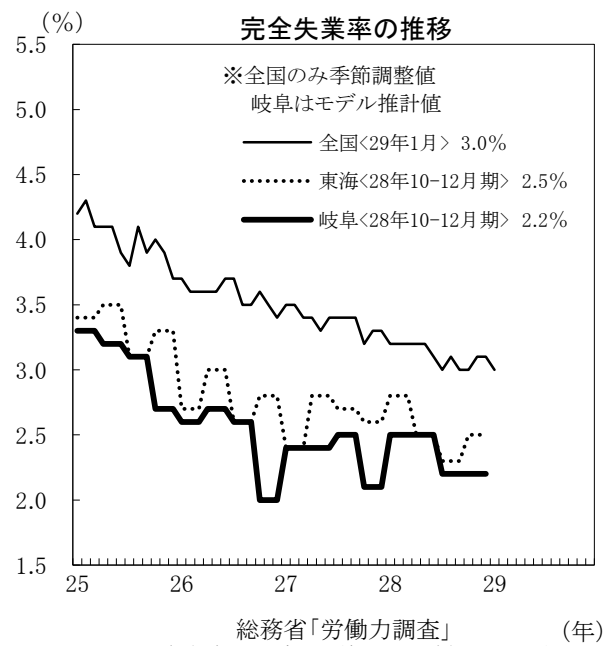
厚生労働省「一般職業紹介状況」



岐阜労働局「労働マトリックス」



岐阜労働局「労働マトリックス」 (年)



総務省「労働力調査」 (年)  
注) 東海は岐阜県・静岡県・愛知県・三重県