

# 主な経済指標の動き

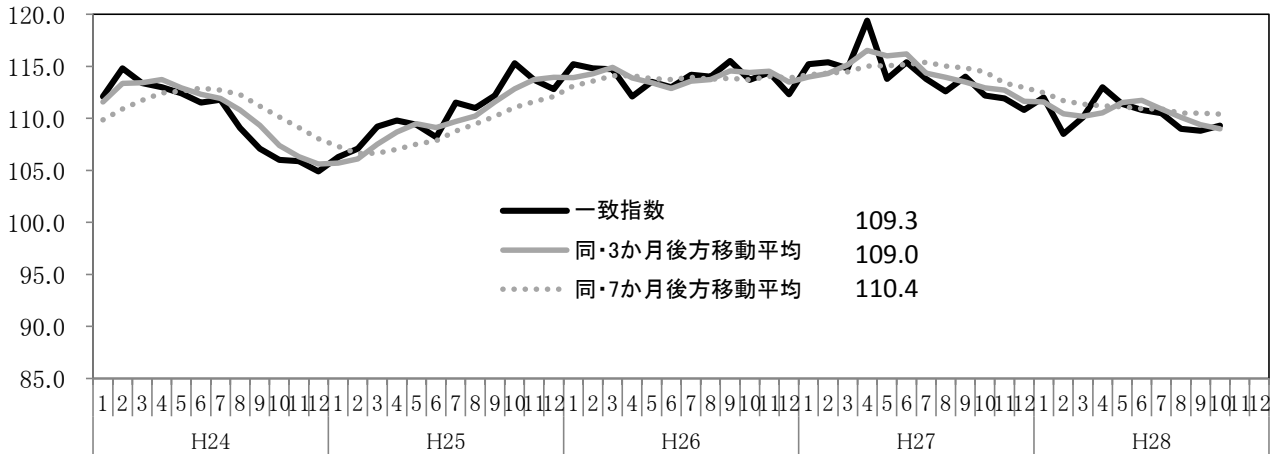
平成29年1月20日  
岐阜県環境生活部統計課

平成29年1月13日時点で公表されている、国、岐阜県の主要な経済指標を収集し、別添のとおり一覧表に取りまとめた。主な経済指標の動きは以下のとおりである。

- (1) 平成28年10月の景気動向指数(CI一致指数)は、悪化を示している。
- (2) 生産は、10月の鉱工業生産指数は3か月連続で前月を下回った。
- (3) 個人消費のうち、10月の大型小売店販売額は4か月ぶりに前年を上回った。  
11月の新車販売台数(除く軽)は、8か月連続で前年同月を上回った。
- (4) 11月の消費者物価指数の総合は、9か月ぶりに前年を上回った。
- (5) 雇用は、新規求人倍率、有効求人倍率ともに上昇傾向にある。

## (1) 景気動向指数(CI一致指数)

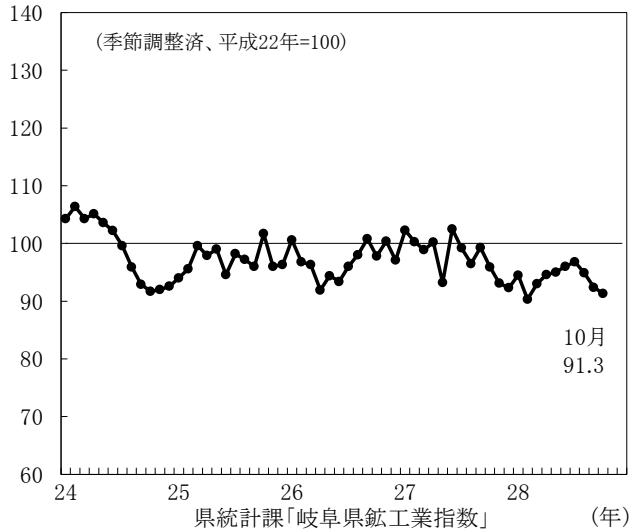
(平成22年=100)



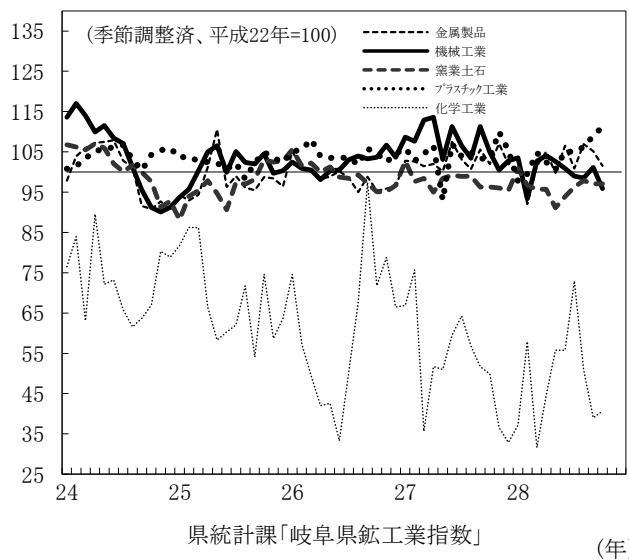
県統計課「岐阜県景気動向指数」

## (2) 生産

### 鉱工業生産指数(岐阜県)



### 主要業種生産指数(岐阜県)



(前月比:%)

主要業種	28年6月	7月	8月	9月	10月
鉱工業生産指数	1.1	0.8	▲ 2.0	▲ 2.6	▲ 1.2
金属製品	6.7	▲ 5.3	5.9	▲ 1.6	▲ 3.5
機械工業	▲ 1.7	▲ 1.9	▲ 0.5	2.6	▲ 5.1
はん用機械工業	▲ 2.9	▲ 2.3	6.7	3.1	▲ 4.5
電気機械	▲ 2.5	3.6	▲ 9.8	▲ 7.2	▲ 1.3
輸送機械工業	▲ 0.9	▲ 3.7	1.5	2.8	▲ 5.6
窯業・土石製品工業	3.1	2.6	1.7	▲ 0.8	0.0
化学工業	0.0	30.6	▲ 30.2	▲ 23.4	4.4
プラスチック製品工業	4.6	▲ 0.3	1.2	2.6	2.0

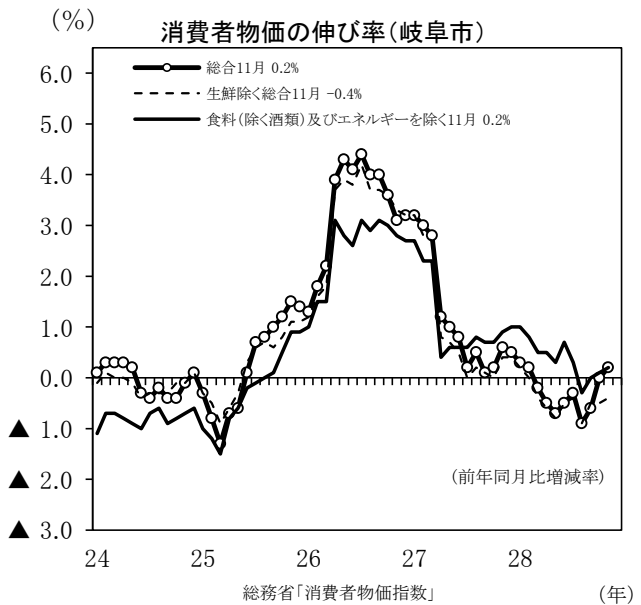
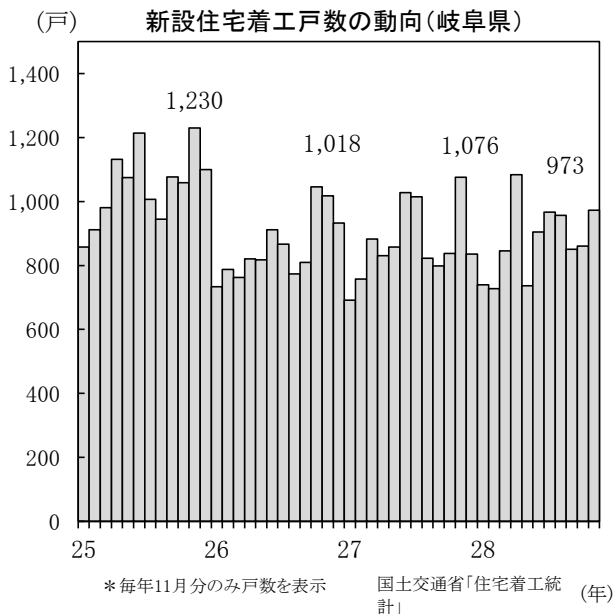
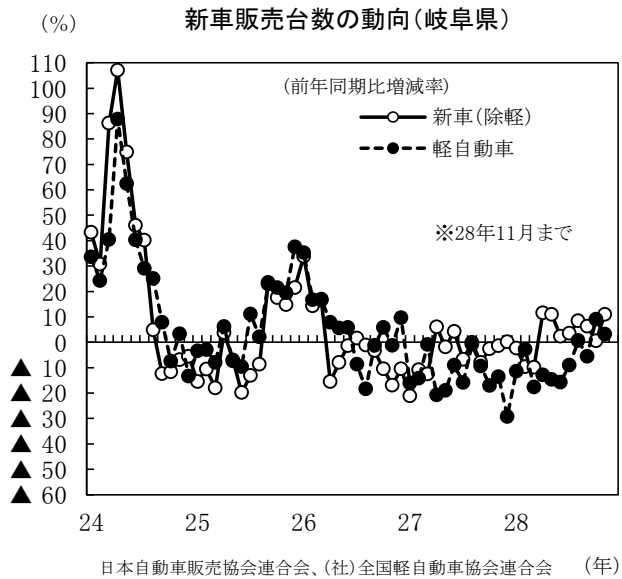
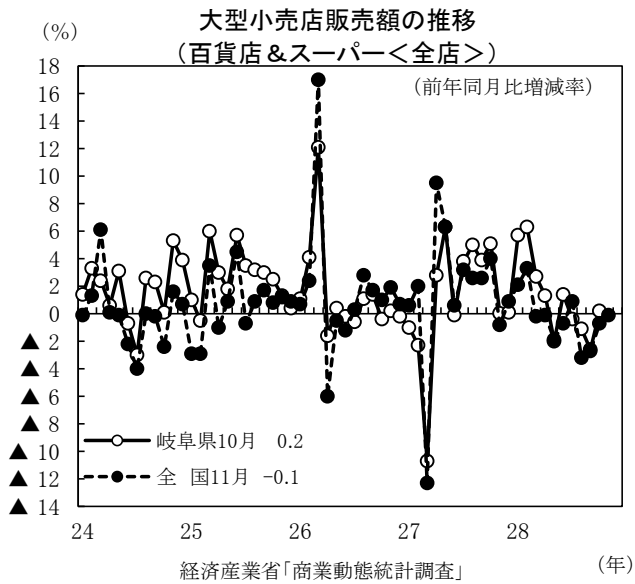
(3) 個人消費

(前年同月比:%)

	28年7月	8月	9月	10月	11月
大型小売店販売額(全店)	▲ 0.4	▲ 1.1	▲ 2.6	0.2	-
新車販売台数(軽自動車を除く)	3.5	8.4	6.3	0.6	11.0
軽自動車販売台数	▲ 9.0	0.7	▲ 5.5	9.0	3.2
自動車合計	▲ 1.1	5.6	1.9	3.7	7.9
新設住宅着工戸数	▲ 4.7	16.3	6.5	2.7	▲ 9.6

(4) 物価(消費者物価指数:岐阜市)

	28年7月	8月	9月	10月	11月
総合指数	99.6	99.4	99.5	100.1	100.1
前月比(%)	▲ 0.2	▲ 0.2	0.1	0.6	0.0
前年同月比(%)	▲ 0.3	▲ 0.9	▲ 0.6	0.0	0.2



(5)雇用

	7月	8月	9月	10月	11月
新規求人倍率(倍)	2.35	2.35	2.45	2.47	2.40
有効求人倍率(倍)	1.71	1.65	1.72	1.72	1.72
雇用保険受給者実人員 ※	▲ 11.9	▲ 3.1	▲ 6.0	▲ 6.5	▲ 2.8
完全失業率(モデル推計値)(%)	2.2	2.2	2.2	—	—
現金給与総額(調査産業計・30人以上事業所) ※	1.6	▲ 0.5	▲ 0.7	▲ 0.6	—
総実労働時間(製造業・30人以上事業所) ※	▲ 1.8	0.0	0.7	▲ 0.9	—
所定外労働時間(製造業・30人以上事業所) ※	3.4	2.5	▲ 5.2	▲ 3.2	—

※は前年同月比(%)

