

# 主な経済指標の動き

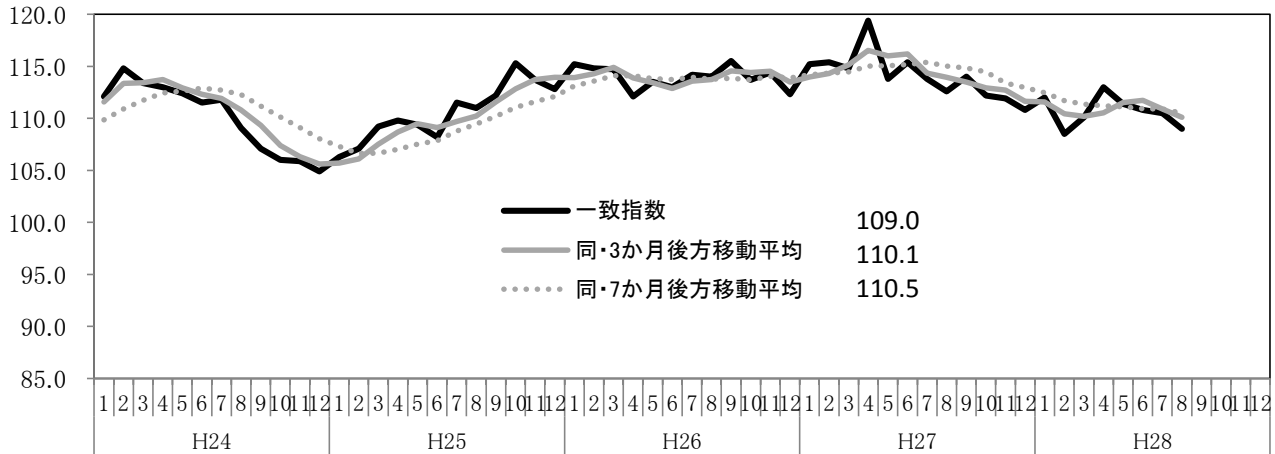
平成28年11月11日  
岐阜県環境生活部統計課

平成28年11月8日時点で公表されている、国、岐阜県の主要な経済指標を収集し、別添のとおり一覧表に取りまとめた。主な経済指標の動きは以下のとおりである。

- (1) 平成28年8月の景気動向指数(CI一致指数)は、悪化を示している。
- (2) 生産は、8月の鉱工業生産指数は6か月ぶりに前月を下回った。
- (3) 個人消費のうち、8月の大型小売店販売額は2か月連続で前月を下回った。  
9月の新車販売台数(除く軽)は、6か月連続で前年同月を上回った。
- (4) 9月の消費者物価指数の総合は、7か月連続で前年同月を下回った。
- (5) 雇用は、新規求人倍率、有効求人倍率ともに上昇傾向にある。

## (1) 景気動向指数(CI一致指数)

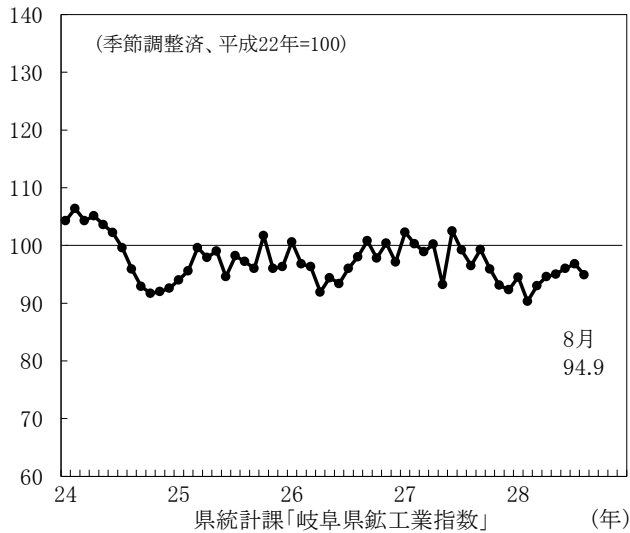
(平成22年=100)



県統計課「岐阜県景気動向指数」

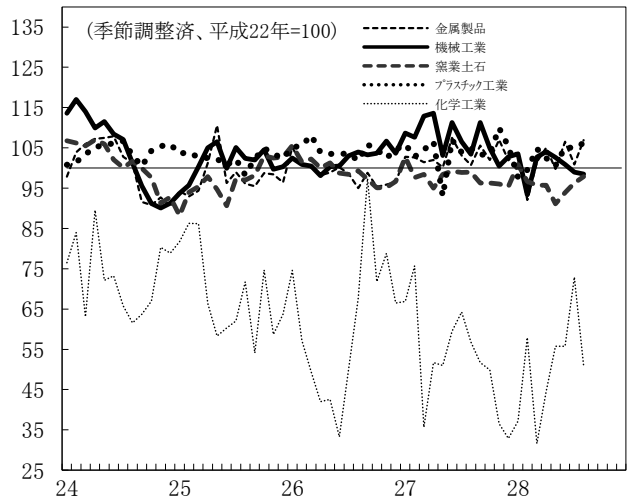
## (2) 生産

### 鉱工業生産指数(岐阜県)



県統計課「岐阜県鉱工業指数」

### 主要業種生産指数(岐阜県)



県統計課「岐阜県鉱工業指数」

(年)

(前月比:%)

主要業種	28年4月	5月	6月	7月	8月
鉱工業生産指数	1.7	0.4	1.1	0.8	▲ 2.0
金属製品	3.4	▲ 5.0	6.7	▲ 5.3	5.9
機械工業	1.4	▲ 1.4	▲ 1.7	▲ 1.9	▲ 0.5
はん用機械工業	0.5	▲ 6.4	▲ 2.9	▲ 2.3	6.7
電気機械	6.7	▲ 12.8	▲ 2.5	3.6	▲ 9.8
輸送機械工業	▲ 8.2	12.5	▲ 0.9	▲ 3.7	1.5
窯業・土石製品工業	0.0	▲ 4.8	3.1	2.6	1.7
化学工業	41.1	25.1	0.0	30.6	▲ 30.2
プラスチック製品工業	▲ 2.2	▲ 1.9	4.6	▲ 0.3	1.2

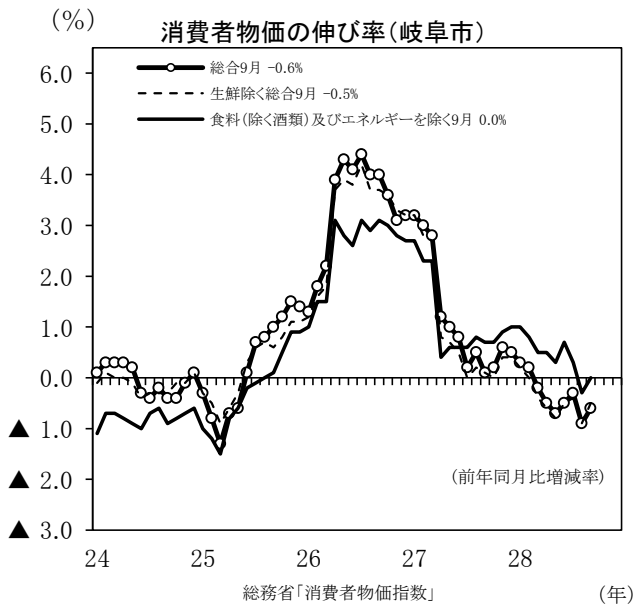
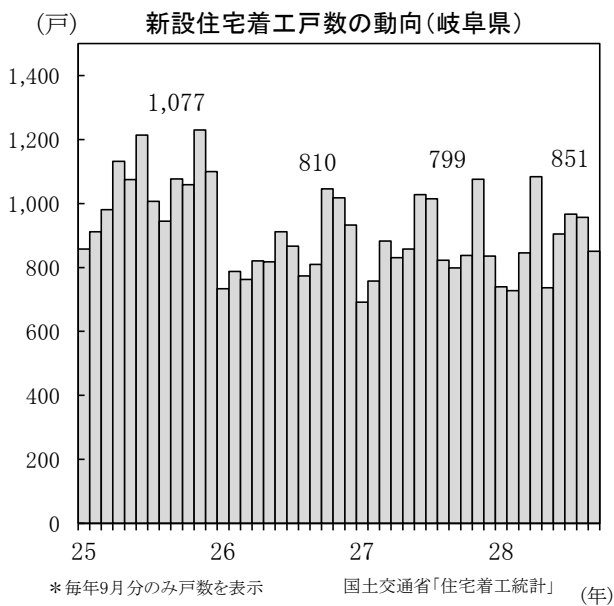
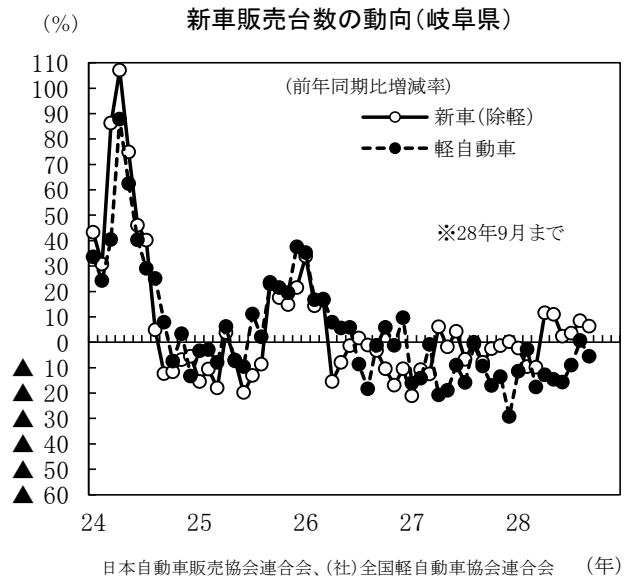
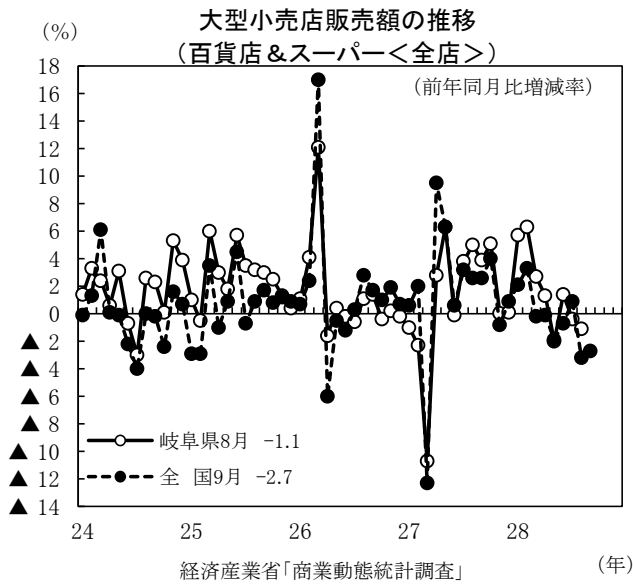
(3) 個人消費

(前年同月比:%)

平成28年11月11日	28年5月	6月	7月	8月	9月
大型小売店販売額(全店)	▲ 2.0	1.4	▲ 0.4	▲ 1.1	-
新車販売台数(軽自動車を除く)	10.9	2.3	3.5	8.4	6.3
軽自動車販売台数	▲ 14.6	▲ 15.7	▲ 9.0	0.7	▲ 5.5
自動車合計	0.9	▲ 4.7	▲ 1.1	5.6	1.9
新設住宅着工戸数	▲ 14.1	▲ 12.0	▲ 4.7	16.3	6.5

(4) 物価(消費者物価指数:岐阜市)

	28年5月	6月	7月	8月	9月
総合指数	99.9	99.8	99.6	99.4	99.5
前月比(%)	0.1	▲ 0.1	▲ 0.2	▲ 0.2	0.1
前年同月比(%)	▲ 0.7	▲ 0.5	▲ 0.3	▲ 0.9	▲ 0.6



(5) 雇用  
平成28年11月11日

	28年5月	6月	7月	8月	9月
新規求人倍率(倍)	2.64	2.23	2.35	2.35	2.45
有効求人倍率(倍)	1.80	1.73	1.71	1.65	1.72
雇用保険受給者実人員 ※	▲ 8.5	▲ 10.2	▲ 11.9	▲ 3.1	▲ 6.0
完全失業率(モデル推計値)(%)	2.5	2.5	—	—	—
現金給与総額(調査産業計・30人以上事業所) ※	▲ 2.8	3.8	1.6	▲ 0.5	—
総実労働時間(製造業・30人以上事業所) ※	▲ 2.6	0.5	▲ 1.8	0.0	—
所定外労働時間(製造業・30人以上事業所) ※	▲ 3.0	▲ 1.7	3.4	2.5	—

※は前年同月比(%)

