

主な経済指標の動き

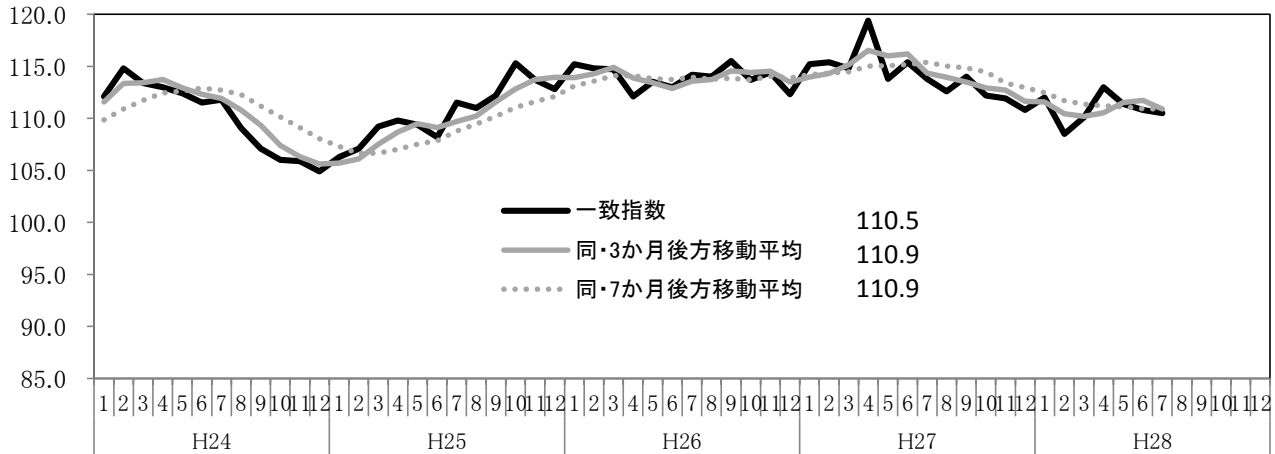
平成28年10月13日
岐阜県環境生活部統計課

平成28年10月7日時点で公表されている、国、岐阜県の主要な経済指標を収集し、別添のとおり一覧表に取りまとめた。主な経済指標の動きは以下のとおりである。

- (1) 平成28年7月の景気動向指数(CI一致指数)は、悪化を示している。
- (2) 生産は、7月の鉱工業生産指数は5か月連続で前月を上回った。
- (3) 個人消費のうち、7月の大型小売店販売額は2か月ぶりに前月を下回った。
8月の新車販売台数(除く軽)は、5か月連続で前年同月を上回った。
- (4) 8月の消費者物価指数の総合は、6か月連続で前年同月を下回った。
- (5) 雇用は、新規求人倍率、有効求人倍率ともに上昇傾向にある。

(1) 景気動向指数(CI一致指数)

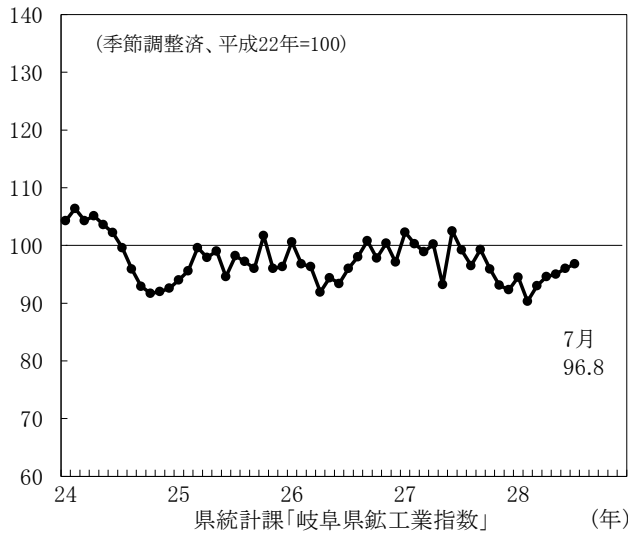
(平成22年=100)



県統計課「岐阜県景気動向指数」

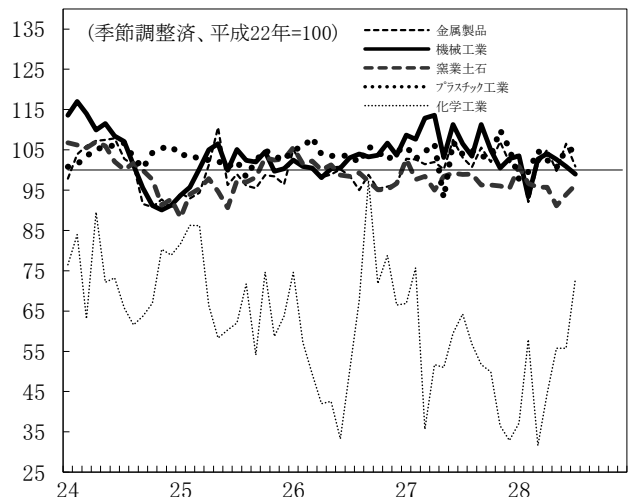
(2) 生産

鉱工業生産指数(岐阜県)



県統計課「岐阜県鉱工業指数」 (年)

主要業種生産指数(岐阜県)



県統計課「岐阜県鉱工業指数」 (年)

(前月比:%)

主要業種	28年3月	4月	5月	6月	7月
鉱工業生産指数	3.0	1.7	0.4	1.1	0.8
金属製品	10.2	3.4	▲ 5.0	6.7	▲ 5.3
機械工業	10.1	1.4	▲ 1.4	▲ 1.7	▲ 1.9
はん用機械工業	4.1	0.5	▲ 6.4	▲ 2.9	▲ 2.3
電気機械	▲ 4.6	6.7	▲ 12.8	▲ 2.5	3.6
輸送機械工業	25.4	▲ 8.2	12.5	▲ 0.9	▲ 3.7
窯業・土石製品工業	▲ 1.0	0.0	▲ 4.8	3.1	2.6
化学工業	▲ 45.4	41.1	25.1	0.0	30.6
プラスチック製品工業	5.3	▲ 2.2	▲ 1.9	4.6	▲ 0.3

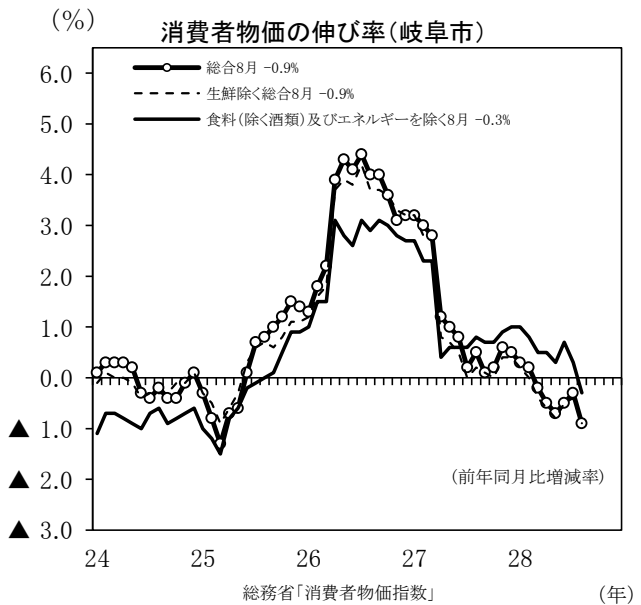
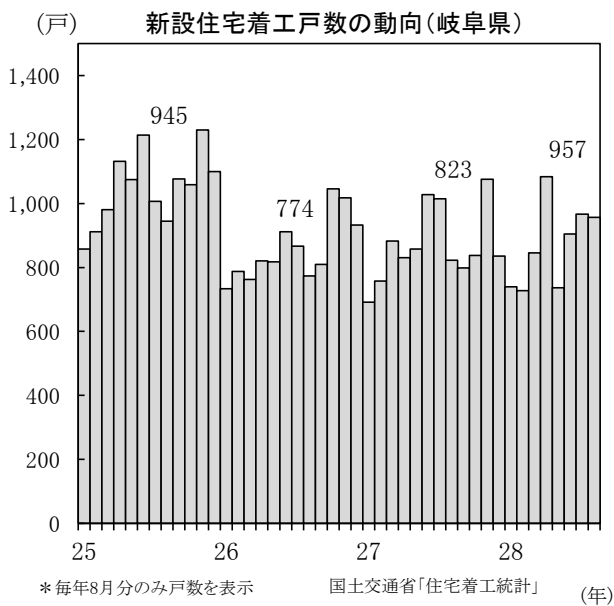
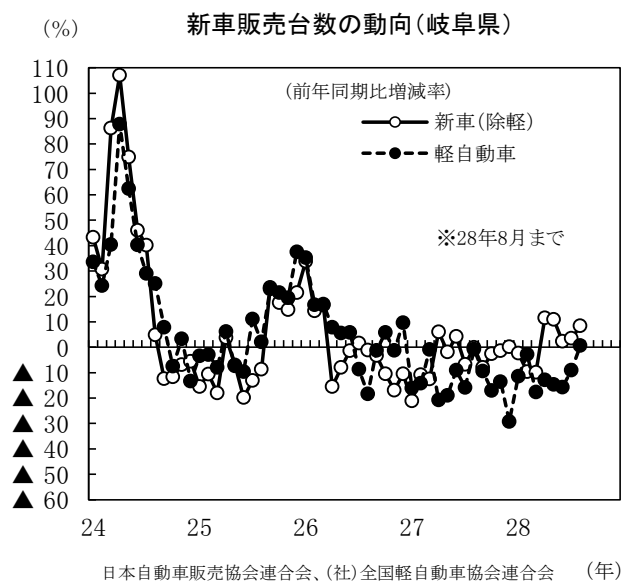
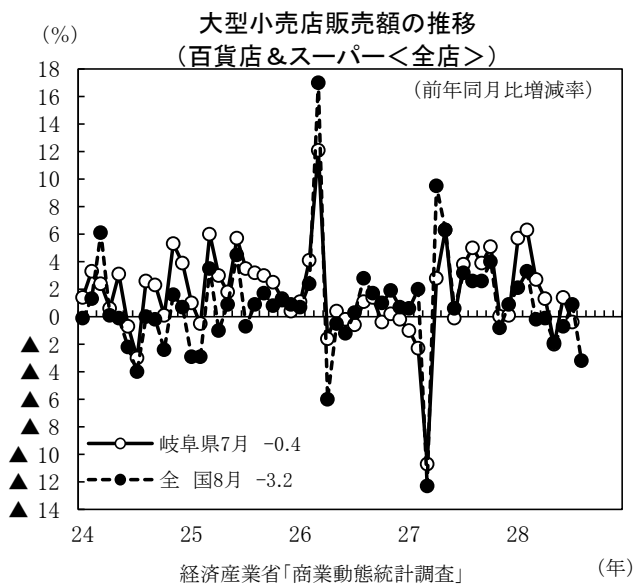
(3) 個人消費

(前年同月比:%)

	28年4月	5月	6月	7月	8月
大型小売店販売額(全店)	1.3	▲ 2.0	1.4	▲ 0.4	-
新車販売台数(軽自動車を除く)	11.6	10.9	2.3	3.5	8.4
軽自動車販売台数	▲ 12.9	▲ 14.6	▲ 15.7	▲ 9.0	0.7
自動車合計	1.9	0.9	▲ 4.7	▲ 1.1	5.6
新設住宅着工戸数	30.4	▲ 14.1	▲ 12.0	▲ 4.7	16.3

(4) 物価(消費者物価指数:岐阜市)

	28年4月	5月	6月	7月	8月
総合指数	99.8	99.9	99.8	99.6	99.4
前月比(%)	0.3	0.1	▲ 0.1	▲ 0.2	▲ 0.2
前年同月比(%)	▲ 0.5	▲ 0.7	▲ 0.5	▲ 0.3	▲ 0.9



(5) 雇用

	28年4月	5月	6月	7月	8月
新規求人倍率(倍)	2.54	2.64	2.23	2.35	2.35
有効求人倍率(倍)	1.77	1.80	1.73	1.71	1.65
雇用保険受給者実人員 ※	▲ 10.8	▲ 8.5	▲ 10.2	▲ 11.9	▲ 3.1
完全失業率(モデル推計値)(%)	2.5	2.5	2.5	—	—
現金給与総額(調査産業計・30人以上事業所) ※	0.5	▲ 2.8	3.8	1.6	—
総実労働時間(製造業・30人以上事業所) ※	▲ 0.3	▲ 2.6	0.5	3.4	—
所定外労働時間(製造業・30人以上事業所) ※	0.0	▲ 3.0	▲ 1.7	3.4	—

※は前年同月比(%)

