

## 第2章 人口動態統計

人口に関する調査は、ある一時点で調査する静態統計と一定期間における動きを調査する動態統計とがある。静態統計の代表的なものは5年に1回実施される国勢調査であり、動態統計の代表的なものは人口動態統計である。

さらに、人口動態統計は、変動が出生・死亡に基づく自然動態と、住民が市区町村間を移動することによる社会動態とに区分される。

この人口動態統計は、人口動態調査令に基づいて、各市町村が戸籍及び死産届に関する規定による各届出書により作成した人口動態調査票（出生票・死亡票・死産票・婚姻票・離婚票）を分類集計したものである。

なお、平成15年1月より人口動態調査オンライン報告システムが始まったことを受けて、調査票の報告もOCR調査票による報告からオンライン報告に切り替わりつつある。当保健所としても、ダイヤルアップによる保健所報告システムを平成15年4月調査月から稼働しており、管内全市町が電子データにより報告を行っている。

### 平成26年 管内人口動態調査結果の概要

#### <出生>

出生数は 3,356人で前年の3,350人より6人増加し、出生率(人口千対)は8.5で、全国8.0、県7.5より管内が高かった。

#### <死亡>

死亡数は 3,510人で前年の3,490人より20人増加し、死亡率(人口千対)は8.9であり、全国10.1、県10.8より管内が低かった。

死因別にみると、死亡順位は全国、県と同様の傾向であり、第1位は悪性新生物による死亡であった。

管内の乳児死亡率(出生千対)は1.8で、全国2.1、県2.4より管内が低かった。

#### <婚姻・離婚>

婚姻件数は 2,025件で前年の2,071件より46件減少した。婚姻率(人口千対)は5.1であり、全国5.1と同じで、県4.5より高い水準であった。

離婚件数は688件で前年の668件より20件増加した。離婚率(人口千対)は1.75で、全国1.77より低く、県1.58より高い水準であった。

## (1) 人口動態総覧

ア 実数 (T2-1)

(平成26年)

|               | 人口(10月1日現在) |            |            | 出生数       |         |         | 死亡数       |         |         | 自然増加数     |           |           |
|---------------|-------------|------------|------------|-----------|---------|---------|-----------|---------|---------|-----------|-----------|-----------|
|               | 総数          | 男          | 女          | 総数        | 男       | 女       | 総数        | 男       | 女       | 総数        | 男         | 女         |
| 全国            | 127,083,000 | 61,801,000 | 65,282,000 | 1,003,539 | 515,533 | 488,006 | 1,273,004 | 660,334 | 612,670 | △ 269,465 | △ 144,801 | △ 124,664 |
| 岐阜県           | 2,041,690   | 987,188    | 1,054,502  | 15,138    | 7,709   | 7,429   | 21,658    | 11,256  | 10,402  | △ 6,520   | △ 3,547   | △ 2,973   |
| 管内総数          | 393,498     | 192,093    | 201,405    | 3,356     | 1,728   | 1,628   | 3,510     | 1,868   | 1,642   | △ 154     | △ 140     | △ 14      |
| センターを<br>除く小計 | 258,917     | 126,318    | 132,599    | 2,159     | 1,097   | 1,062   | 2,306     | 1,226   | 1,080   | △ 147     | △ 129     | △ 18      |
| 羽島市           | 66,781      | 32,611     | 34,170     | 514       | 250     | 264     | 616       | 322     | 294     | △ 102     | △ 72      | △ 30      |
| 各務原市          | 144,669     | 71,017     | 73,652     | 1,150     | 590     | 560     | 1,314     | 709     | 605     | △ 164     | △ 119     | △ 45      |
| 羽島郡計          | 47,467      | 22,690     | 24,777     | 495       | 257     | 238     | 376       | 195     | 181     | 119       | 62        | 57        |
| 岐南町           | 24,596      | 12,052     | 12,544     | 268       | 142     | 126     | 188       | 101     | 87      | 80        | 41        | 39        |
| 笠松町           | 22,871      | 10,638     | 12,233     | 227       | 115     | 112     | 188       | 94      | 94      | 39        | 21        | 18        |
| センター小計        | 134,581     | 65,775     | 68,806     | 1,197     | 631     | 566     | 1,204     | 642     | 562     | △ 7       | △ 11      | 4         |
| 山県市           | 28,121      | 13,466     | 14,655     | 165       | 92      | 73      | 316       | 163     | 153     | △ 151     | △ 71      | △ 80      |
| 瑞穂市           | 53,629      | 26,796     | 26,833     | 631       | 334     | 297     | 360       | 188     | 172     | 271       | 146       | 125       |
| 本巣市           | 34,511      | 16,728     | 17,783     | 238       | 126     | 112     | 371       | 200     | 171     | △ 133     | △ 74      | △ 59      |
| 本巣郡計          | 18,320      | 8,785      | 9,535      | 163       | 79      | 84      | 157       | 91      | 66      | 6         | △ 12      | 18        |
| 北方町           | 18,320      | 8,785      | 9,535      | 163       | 79      | 84      | 157       | 91      | 66      | 6         | △ 12      | 18        |

全国の人口：平成26年10月1日現在推計人口(総務省統計局)

岐阜県の人口：平成26年10月1日現在推計人口(県統計課)

市町の人口：平成26年10月1日現在推計人口(県統計課)

(平成26年)

|           | 乳児死亡数 |       |     | 新生児<br>死亡数 | 死産数    |        |        | 周産期死亡数 |                 |                 | 婚姻件数    | 離婚件数    |
|-----------|-------|-------|-----|------------|--------|--------|--------|--------|-----------------|-----------------|---------|---------|
|           | 総数    | 男     | 女   |            | 総数     | 自然     | 人工     | 総数     | 妊娠満22週<br>以後の死産 | 早期<br>新生児<br>死亡 |         |         |
| 全国        | 2,080 | 1,110 | 970 | 952        | 23,524 | 10,905 | 12,619 | 3,750  | 3,039           | 711             | 643,749 | 222,107 |
| 岐阜県       | 37    | 16    | 21  | 21         | 313    | 144    | 169    | 70     | 53              | 17              | 9,071   | 3,182   |
| 管内総数      | 6     | 2     | 4   | 5          | 59     | 24     | 35     | 13     | 9               | 4               | 2,025   | 688     |
| センターを除く小計 | 4     | 1     | 3   | 4          | 36     | 15     | 21     | 8      | 5               | 3               | 1,366   | 478     |
| 羽島市       | 1     | -     | 1   | 1          | 8      | 6      | 2      | 3      | 2               | 1               | 300     | 128     |
| 各務原市      | 3     | 1     | 2   | 3          | 18     | 5      | 13     | 4      | 2               | 2               | 763     | 229     |
| 羽島郡計      | -     | -     | -   | -          | 10     | 4      | 6      | 1      | 1               | -               | 303     | 121     |
| 岐南町       | -     | -     | -   | -          | 6      | 2      | 4      | -      | -               | -               | 175     | 71      |
| 笠松町       | -     | -     | -   | -          | 4      | 2      | 2      | 1      | 1               | -               | 128     | 50      |
| センター小計    | 2     | 1     | 1   | 1          | 23     | 9      | 14     | 5      | 4               | 1               | 659     | 210     |
| 山県市       | -     | -     | -   | -          | 4      | 3      | 1      | 1      | 1               | -               | 85      | 35      |
| 瑞穂市       | -     | -     | -   | -          | 10     | 4      | 6      | 2      | 2               | -               | 329     | 89      |
| 本巣市       | 2     | 1     | 1   | 1          | 4      | 1      | 3      | 2      | 1               | 1               | 146     | 46      |
| 本巣郡計      | -     | -     | -   | -          | 5      | 1      | 4      | -      | -               | -               | 99      | 40      |
| 北方町       | -     | -     | -   | -          | 5      | 1      | 4      | -      | -               | -               | 99      | 40      |

<主な用語の説明>

自然増加 … 出生数から死亡数を減じたもの

乳児死亡 … 生後1年未満の死亡

新生児死亡 … 生後4週未満の死亡

早期新生児死亡 … 生後1週未満の死亡

死産 … 妊娠満12週以後の死児の出産

人工死産 … 胎児の母体内生存が確実なときに、人工的処置を加えたことにより、死産に至った場合

自然死産 … 人工死産以外の死産

後期死産 … 妊娠第22週以後の死児の出産

周産期死亡 … 後期死産と早期新生児死亡をあわせたもの

## イ 率(人口千対) (T2-2)

(平成26年)

|           | 出生率  | 死亡率  | 自然<br>増加率 | 乳児<br>死亡率 | 新生児<br>死亡率 | 死 産 率 |      |      | 周産期死亡率 |                           |                   | 婚姻率 | 離婚率  |
|-----------|------|------|-----------|-----------|------------|-------|------|------|--------|---------------------------|-------------------|-----|------|
|           |      |      |           |           |            | 総 数   | 自 然  | 人 工  | 総 数    | 妊 娠<br>満22週<br>以後の<br>死 産 | 早 期<br>新生児<br>死 亡 |     |      |
| 全 国       | 8.0  | 10.1 | △2.1      | 2.1       | 0.9        | 22.9  | 10.6 | 12.3 | 3.7    | 3.0                       | 0.7               | 5.1 | 1.77 |
| 岐 阜 県     | 7.5  | 10.8 | △3.2      | 2.4       | 1.4        | 20.3  | 9.3  | 10.9 | 4.6    | 3.5                       | 1.1               | 4.5 | 1.58 |
| 管内総数      | 8.5  | 8.9  | △0.4      | 1.8       | 1.5        | 17.3  | 7.0  | 10.2 | 3.9    | 2.7                       | 1.2               | 5.1 | 1.75 |
| センターを除く小計 | 8.3  | 8.9  | △0.6      | 1.9       | 1.9        | 16.4  | 6.8  | 9.6  | 3.7    | 2.3                       | 1.4               | 5.3 | 1.85 |
| 羽 島 市     | 7.7  | 9.2  | △1.5      | 1.9       | 1.9        | 15.3  | 11.5 | 3.8  | 5.8    | 3.9                       | 1.9               | 4.5 | 1.92 |
| 各務原市      | 7.9  | 9.1  | △1.1      | 2.6       | 2.6        | 15.4  | 4.3  | 11.1 | 3.5    | 1.7                       | 1.7               | 5.3 | 1.58 |
| 羽島郡計      | 10.4 | 7.9  | 2.5       | -         | -          | 19.8  | 7.9  | 11.9 | 2.0    | 2.0                       | -                 | 6.4 | 2.55 |
| 岐 南 町     | 10.9 | 7.6  | 3.3       | -         | -          | 21.9  | 7.3  | 14.6 | -      | -                         | -                 | 7.1 | 2.89 |
| 笠 松 町     | 9.9  | 8.2  | 1.7       | -         | -          | 17.3  | 8.7  | 8.7  | 4.4    | 4.4                       | -                 | 5.6 | 2.19 |
| センター小計    | 8.9  | 8.9  | △0.1      | 1.7       | 0.8        | 18.9  | 7.4  | 11.5 | 4.2    | 3.3                       | 0.8               | 4.9 | 1.56 |
| 山 県 市     | 5.9  | 11.2 | △5.4      | -         | -          | 23.7  | 17.8 | 5.9  | 6.0    | 6.0                       | -                 | 3.0 | 1.24 |
| 瑞 穂 市     | 11.8 | 6.7  | 5.1       | -         | -          | 15.6  | 6.2  | 9.4  | 3.2    | 3.2                       | -                 | 6.1 | 1.66 |
| 本 巢 市     | 6.9  | 10.8 | △3.9      | 8.4       | 4.2        | 16.5  | 4.1  | 12.4 | 8.4    | 4.2                       | 4.2               | 4.2 | 1.33 |
| 本巢郡計      | 8.9  | 8.6  | 0.3       | -         | -          | 29.8  | 6.0  | 23.8 | -      | -                         | -                 | 5.4 | 2.18 |
| 北 方 町     | 8.9  | 8.6  | 0.3       | -         | -          | 29.8  | 6.0  | 23.8 | -      | -                         | -                 | 5.4 | 2.18 |

## &lt;各比率の算出方法&gt;

- 出生・死亡・婚姻・離婚率=1年間の事件数/10月1日現在の人口×1,000
- 自然増加率=(1年間の出生数-1年間の死亡数)/10月1日現在の人口×1,000
- 死産率(自然死産率・人工死産率)=死産(自然・人工)数/出産(出生+死産)数×1,000
- 乳児死亡率(新生児死亡率・早期新生児死亡率)=乳児死亡数(新生児・早期新生児死亡数)/出生数×1,000
- 周産期死亡率=妊娠満22週以後の死産数+早期新生児死亡数/出産(出生数+妊娠満22週以後の死産数)数×1,000
- 妊娠満22週以後の死産率=妊娠満22週以降の死産数/出産(出生数+妊娠満22週以降の死産数)×1,000

※全国及び岐阜県の数値は、厚生労働省公表値

## &lt;率算出に用いた人口&gt;

- 全国の人口：平成26年10月1日現在推計人口(総務省統計局)
- 岐阜県の人口：平成26年10月1日現在推計人口(県統計課)
- 市町の人口：平成26年10月1日現在推計人口(県統計課)

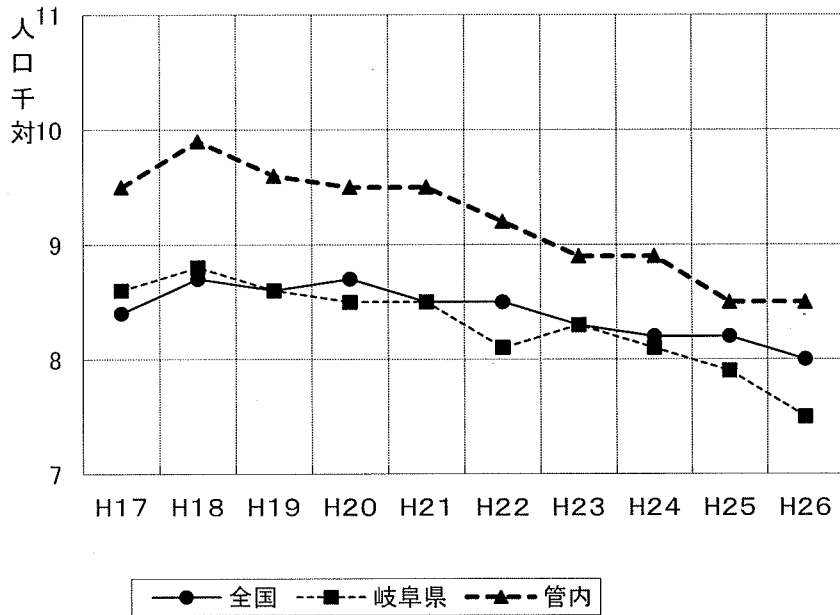
## (2) 出生

## ア 年次別出生数・率(人口千対)(T2-3)

|           | 平成17年     |      | 平成18年     |      | 平成19年     |      | 平成20年     |      | 平成21年     |      |
|-----------|-----------|------|-----------|------|-----------|------|-----------|------|-----------|------|
|           | 実数        | 率    | 実数        | 率    | 実数        | 率    | 実数        | 率    | 実数        | 率    |
| 全国        | 1,062,530 | 8.4  | 1,092,674 | 8.7  | 1,089,818 | 8.6  | 1,091,156 | 8.7  | 1,070,035 | 8.5  |
| 岐阜県       | 17,706    | 8.6  | 18,092    | 8.8  | 17,696    | 8.6  | 17,506    | 8.5  | 17,327    | 8.5  |
| 管内総数      | 3,803     | 9.5  | 3,860     | 9.9  | 3,770     | 9.6  | 3,721     | 9.5  | 3,711     | 9.5  |
| センターを除く小計 | 2,529     | 9.4  | 2,510     | 9.8  | 2,488     | 9.6  | 2,381     | 9.2  | 2,410     | 9.3  |
| 羽島市       | 581       | 8.7  | 606       | 9.1  | 585       | 8.7  | 561       | 8.3  | 619       | 9.2  |
| 各務原市      | 1,296     | 9.0  | 1,392     | 9.6  | 1,382     | 9.5  | 1,309     | 9.0  | 1,285     | 8.9  |
| 羽島郡計      | 652       | 11.1 | 512       | 11.2 | 521       | 11.4 | 511       | 11.1 | 506       | 11.0 |
| 川島町       |           |      |           |      |           |      |           |      |           |      |
| 岐南町       | 282       | 12.4 | 278       | 12.1 | 287       | 12.5 | 280       | 12.0 | 275       | 11.8 |
| 笠松町       | 230       | 10.1 | 234       | 10.3 | 234       | 10.2 | 231       | 10.1 | 231       | 10.1 |
| 柳津町       | 140       | 10.4 |           |      |           |      |           |      |           |      |
| センター小計    | 1,274     | 9.6  | 1,350     | 10.2 | 1,282     | 9.6  | 1,340     | 10.0 | 1,301     | 9.7  |
| 山口市       | 193       | 6.4  | 193       | 6.4  | 184       | 6.2  | 190       | 6.4  | 185       | 6.3  |
| 瑞穂市       | 585       | 11.7 | 665       | 13.2 | 592       | 11.6 | 623       | 12.1 | 640       | 12.3 |
| 本巣市       | 307       | 8.9  | 303       | 8.7  | 316       | 9.1  | 313       | 9.0  | 263       | 7.5  |
| 本巣郡計      | 189       | 10.8 | 189       | 10.6 | 190       | 10.6 | 214       | 11.9 | 213       | 11.8 |
| 北方町       | 189       | 10.8 | 189       | 10.6 | 190       | 10.6 | 214       | 11.9 | 213       | 11.8 |

|           | 平成22年     |      | 平成23年     |      | 平成24年     |      | 平成25年     |      | 平成26年     |      |
|-----------|-----------|------|-----------|------|-----------|------|-----------|------|-----------|------|
|           | 実数        | 率    | 実数        | 率    | 実数        | 率    | 実数        | 率    | 実数        | 率    |
| 全国        | 1,071,304 | 8.5  | 1,050,806 | 8.3  | 1,037,231 | 8.2  | 1,029,816 | 8.2  | 1,003,539 | 8.0  |
| 岐阜県       | 16,887    | 8.1  | 16,851    | 8.3  | 16,496    | 8.1  | 16,000    | 7.9  | 15,138    | 7.5  |
| 管内総数      | 3,627     | 9.2  | 3,501     | 8.9  | 3,505     | 8.9  | 3,350     | 8.5  | 3,356     | 8.5  |
| センターを除く小計 | 2,384     | 9.2  | 2,260     | 8.7  | 2,270     | 8.8  | 2,222     | 8.6  | 2,159     | 8.3  |
| 羽島市       | 578       | 8.6  | 556       | 8.3  | 533       | 8.0  | 530       | 7.9  | 514       | 7.7  |
| 各務原市      | 1,277     | 8.8  | 1,199     | 8.2  | 1,258     | 8.6  | 1,203     | 8.3  | 1,150     | 7.9  |
| 羽島郡計      | 529       | 11.3 | 505       | 10.8 | 479       | 10.2 | 489       | 10.4 | 495       | 10.4 |
| 岐南町       | 294       | 12.4 | 299       | 12.5 | 279       | 11.6 | 278       | 11.4 | 268       | 10.9 |
| 笠松町       | 235       | 10.3 | 206       | 9    | 200       | 8.8  | 211       | 9.2  | 227       | 9.9  |
| センター小計    | 1,243     | 9.2  | 1,241     | 9.2  | 1,235     | 9.1  | 1,128     | 8.4  | 1,197     | 8.9  |
| 山口市       | 164       | 5.5  | 148       | 5.1  | 150       | 5.2  | 159       | 5.6  | 165       | 5.9  |
| 瑞穂市       | 608       | 11.7 | 625       | 11.9 | 623       | 11.8 | 566       | 10.6 | 631       | 11.8 |
| 本巣市       | 290       | 8.3  | 271       | 7.8  | 274       | 7.8  | 245       | 7.1  | 238       | 6.9  |
| 本巣郡計      | 181       | 9.8  | 197       | 10.7 | 188       | 10.2 | 158       | 8.5  | 163       | 8.9  |
| 北方町       | 181       | 9.8  | 197       | 10.7 | 188       | 10.2 | 158       | 8.5  | 163       | 8.9  |

出生率の推移(F2-1)



イ 出生時体重(T2-4)

(平成26年)

|           | 総数        | 1,000g未満 | 1,000～1,500g未満 | 1,500～2,000g未満 | 2,000～2,500g未満 | 2,500g以上 | 不詳  |
|-----------|-----------|----------|----------------|----------------|----------------|----------|-----|
| 全国        | 1,003,539 | 3,077    | 4,616          | 12,142         | 75,933         | 907,625  | 146 |
| 岐阜県       | 15,138    | 36       | 61             | 181            | 1,044          | 13,812   | 4   |
| 管内総数      | 3,356     | 10       | 16             | 42             | 207            | 3,081    | 2   |
| センターを除く小計 | 2,159     | 7        | 5              | 22             | 134            | 1,991    | -   |
| 羽島市       | 514       | 1        | -              | 4              | 28             | 481      | -   |
| 各務原市      | 1,150     | 5        | 3              | 13             | 68             | 1,061    | -   |
| 羽島郡計      | 495       | 1        | 2              | 5              | 38             | 449      | -   |
| 岐南町       | 268       | -        | -              | -              | 19             | 249      | -   |
| 笠松町       | 227       | 1        | 2              | 5              | 19             | 200      | -   |
| センター小計    | 1,197     | 3        | 11             | 20             | 73             | 1,090    | 2   |
| 山県市       | 165       | -        | 4              | 2              | 13             | 146      | -   |
| 瑞穂市       | 631       | 2        | 7              | 11             | 37             | 572      | 2   |
| 本巣市       | 238       | -        | -              | 3              | 15             | 220      | -   |
| 本巣郡計      | 163       | 1        | -              | 4              | 8              | 150      | -   |
| 北方町       | 163       | 1        | -              | 4              | 8              | 150      | -   |

ウ 年次別低体重児(2,500g未満)出生数・率(出生百対) (T2-5)

|           | 平成17年   |      | 平成18年   |      | 平成19年   |      | 平成20年   |      | 平成21年   |      |
|-----------|---------|------|---------|------|---------|------|---------|------|---------|------|
|           | 実数      | 率    | 実数      | 率    | 実数      | 率    | 実数      | 率    | 実数      | 率    |
| 全 国       | 101,272 | 9.5  | 104,559 | 9.6  | 105,164 | 9.8  | 104,479 | 9.6  | 102,671 | 9.6  |
| 岐 阜 県     | 1,680   | 9.5  | 1,687   | 9.3  | 1,611   | 9.3  | 1,616   | 9.2  | 1,622   | 9.4  |
| 管内総数      | 336     | 8.8  | 343     | 8.9  | 339     | 9.1  | 321     | 8.6  | 321     | 8.6  |
| センターを除く小計 | 230     | 9.1  | 210     | 8.4  | 233     | 9.7  | 205     | 8.6  | 206     | 8.5  |
| 羽 島 市     | 42      | 7.2  | 53      | 8.7  | 63      | 10.2 | 49      | 8.7  | 54      | 8.7  |
| 各務原市      | 124     | 9.6  | 110     | 7.9  | 120     | 9.3  | 116     | 8.9  | 108     | 8.4  |
| 羽島郡計      | 64      | 9.8  | 47      | 9.2  | 50      | 9.9  | 40      | 7.8  | 44      | 8.7  |
| 川 島 町     |         |      |         |      |         |      |         |      |         |      |
| 岐 南 町     | 26      | 9.2  | 25      | 9.0  | 33      | 12.0 | 25      | 8.9  | 22      | 8.0  |
| 笠 松 町     | 22      | 9.6  | 22      | 9.4  | 17      | 7.4  | 15      | 6.5  | 22      | 9.5  |
| 柳 津 町     | 16      | 11.4 |         |      |         |      |         |      |         |      |
| センター小計    | 106     | 8.3  | 133     | 9.9  | 106     | 8.1  | 116     | 8.7  | 115     | 8.8  |
| 山 県 市     | 17      | 8.8  | 25      | 13.0 | 17      | 9.2  | 15      | 7.9  | 14      | 7.6  |
| 瑞穂市       | 49      | 8.4  | 58      | 8.7  | 44      | 6.9  | 51      | 8.2  | 50      | 7.8  |
| 本 巢 市     | 25      | 8.1  | 30      | 9.9  | 33      | 12.5 | 23      | 7.3  | 23      | 8.7  |
| 本巢郡計      | 15      | 7.9  | 20      | 10.6 | 12      | 5.6  | 27      | 12.6 | 28      | 13.1 |
| 北 方 町     | 15      | 7.9  | 20      | 10.6 | 12      | 5.6  | 27      | 12.6 | 28      | 13.1 |

|           | 平成22年   |      | 平成23年   |      | 平成24年  |      | 平成25年  |      | 平成26年  |      |
|-----------|---------|------|---------|------|--------|------|--------|------|--------|------|
|           | 実数      | 率    | 実数      | 率    | 実数     | 率    | 実数     | 率    | 実数     | 率    |
| 全 国       | 103,049 | 9.6  | 100,378 | 9.6  | 99,311 | 9.6  | 98,624 | 9.6  | 95,768 | 9.5  |
| 岐 阜 県     | 1,569   | 9.3  | 1,627   | 9.7  | 1,575  | 9.5  | 1,496  | 9.4  | 1,322  | 8.7  |
| 管内総数      | 338     | 9.3  | 346     | 9.9  | 328    | 9.4  | 312    | 9.3  | 275    | 8.2  |
| センターを除く小計 | 207     | 8.7  | 220     | 9.7  | 211    | 9.3  | 198    | 8.9  | 168    | 7.8  |
| 羽 島 市     | 57      | 9.9  | 44      | 7.9  | 52     | 9.8  | 42     | 7.9  | 33     | 6.4  |
| 各務原市      | 97      | 7.6  | 115     | 9.6  | 120    | 9.5  | 106    | 8.8  | 89     | 7.7  |
| 羽島郡計      | 53      | 10.0 | 61      | 12.1 | 39     | 8.1  | 50     | 10.2 | 46     | 9.3  |
| 岐 南 町     | 28      | 9.5  | 37      | 12.4 | 21     | 7.5  | 32     | 11.5 | 19     | 7.1  |
| 笠 松 町     | 25      | 10.6 | 24      | 11.7 | 18     | 9.0  | 18     | 8.5  | 27     | 11.9 |
| 柳 津 町     |         |      |         |      |        |      |        |      |        |      |
| センター計     | 131     | 10.5 | 126     | 10.2 | 117    | 9.5  | 114    | 10.1 | 107    | 8.9  |
| 山 県 市     | 20      | 12.2 | 12      | 8.1  | 16     | 10.7 | 14     | 8.8  | 19     | 11.5 |
| 瑞穂市       | 58      | 9.5  | 68      | 10.9 | 57     | 9.1  | 62     | 11.0 | 57     | 9.0  |
| 本 巢 市     | 27      | 9.3  | 28      | 10.3 | 26     | 9.5  | 25     | 10.2 | 18     | 7.6  |
| 本巢郡計      | 26      | 14.4 | 18      | 9.1  | 18     | 9.6  | 13     | 8.2  | 13     | 8.0  |
| 北 方 町     | 26      | 14.4 | 18      | 9.1  | 18     | 9.6  | 13     | 8.2  | 13     | 8.0  |

エ 母の年齢別出生数(T2-6-1)

(平成26年)

|           | 15歳未満 | 15～19歳 | 20～24歳 | 25～29歳  | 30～34歳  | 35～39歳  | 40～44歳 | 45～49歳 | 50歳以上 | 不詳 | 計         |
|-----------|-------|--------|--------|---------|---------|---------|--------|--------|-------|----|-----------|
| 全 国       | 43    | 12,968 | 86,590 | 267,847 | 359,323 | 225,889 | 49,606 | 1,214  | 58    | 1  | 1,003,539 |
| 岐 阜 県     | 1     | 182    | 1,284  | 4,456   | 5,558   | 3,029   | 611    | 17     | -     | -  | 15,138    |
| 管内総数      | -     | 48     | 285    | 1,005   | 1,263   | 620     | 135    | -      | -     | -  | 3,356     |
| センターを除く小計 | -     | 35     | 180    | 640     | 811     | 398     | 95     | -      | -     | -  | 2,159     |
| 羽 島 市     | -     | 5      | 43     | 156     | 188     | 99      | 23     | -      | -     | -  | 514       |
| 各務原市      | -     | 21     | 88     | 330     | 441     | 221     | 49     | -      | -     | -  | 1,150     |
| 羽島郡計      | -     | 9      | 49     | 154     | 182     | 78      | 23     | -      | -     | -  | 495       |
| 岐南町       | -     | 7      | 26     | 72      | 103     | 51      | 9      | -      | -     | -  | 268       |
| 笠松町       | -     | 2      | 23     | 82      | 79      | 27      | 14     | -      | -     | -  | 227       |
| センター小計    | -     | 13     | 105    | 365     | 452     | 222     | 40     | -      | -     | -  | 1,197     |
| 山 県 市     | -     | 1      | 18     | 56      | 54      | 29      | 7      | -      | -     | -  | 165       |
| 瑞穂市       | -     | 9      | 53     | 190     | 249     | 116     | 14     | -      | -     | -  | 631       |
| 本 巢 市     | -     | 2      | 18     | 65      | 95      | 46      | 12     | -      | -     | -  | 238       |
| 本巢郡計      | -     | 1      | 16     | 54      | 54      | 31      | 7      | -      | -     | -  | 163       |
| 北方町       | -     | 1      | 16     | 54      | 54      | 31      | 7      | -      | -     | -  | 163       |

オ 年齢階級別女子人口・合計特殊出生率(T2-6-2)

(平成26年)

|           | 15～19歳    | 20～24歳    | 25～29歳    | 30～34歳    | 35～39歳    | 40～44歳    | 45～49歳    | 合計特殊出生率 |
|-----------|-----------|-----------|-----------|-----------|-----------|-----------|-----------|---------|
| 全 国       | 2,890,000 | 2,913,000 | 3,158,000 | 3,576,000 | 4,185,000 | 4,747,000 | 4,199,000 | 1.42    |
| 岐 阜 県     | 50,000    | 48,000    | 47,000    | 54,000    | 64,000    | 75,000    | 66,000    | 1.42    |
| 管内総数      | 10,175    | 9,445     | 9,977     | 11,373    | 13,485    | 15,836    | 13,165    | 1.51    |
| センターを除く小計 | 6,647     | 6,023     | 6,429     | 7,353     | 8,909     | 10,494    | 8,813     | 1.49    |
| 羽 島 市     | 1,817     | 1,557     | 1,679     | 1,751     | 2,271     | 2,650     | 2,305     | 1.41    |
| 各務原市      | 3,625     | 3,259     | 3,392     | 3,950     | 4,893     | 5,787     | 4,825     | 1.48    |
| 羽島郡計      | 1,205     | 1,207     | 1,358     | 1,652     | 1,745     | 2,057     | 1,683     | 1.64    |
| 岐南町       | 667       | 674       | 740       | 911       | 906       | 1,060     | 832       | 1.62    |
| 笠松町       | 538       | 533       | 618       | 741       | 839       | 997       | 851       | 1.66    |
| センター小計    | 3,528     | 3,422     | 3,548     | 4,020     | 4,576     | 5,342     | 4,352     | 1.53    |
| 山 県 市     | 742       | 718       | 611       | 615       | 726       | 966       | 832       | 1.27    |
| 瑞穂市       | 1,335     | 1,511     | 1,707     | 1,899     | 2,018     | 2,229     | 1,785     | 1.74    |
| 本 巢 市     | 908       | 707       | 730       | 896       | 1,101     | 1,340     | 1,080     | 1.37    |
| 本巢郡計      | 543       | 486       | 500       | 610       | 731       | 807       | 655       | 1.41    |
| 北方町       | 543       | 486       | 500       | 610       | 731       | 807       | 655       | 1.41    |

(出典)

全国:総務省統計局「年齢(5歳階級)、男女別人口—日本人人口(平成26年10月1日現在)」

県:総務省統計局「年齢(5歳階級)、男女別人口—総人口(平成26年10月1日現在)」

市町:県統計課「市町村別・年齢(各歳)・男女別人口(平成26年10月1日現在)」

(注意)

○全国及び岐阜県の合計特殊出生率は厚生労働省公表値

○合計特殊出生率の算出には、全国値は各歳別の女性の日本人人口、県及び市値は5歳階級別の女性の総人口を用いた。

○算出に用いた出生数の15歳及び49歳にはそれぞれ14歳以下、50歳以上を含む。



カ 人工妊娠中絶 年齢別・妊娠週別の届出件数(T2-6-3)

(平成26年度)

| 区分     | 総数  | 満7週以前 | 満8週<br>～11週 | 満12週<br>～15週 | 満16週<br>～19週 | 満20・21週 |
|--------|-----|-------|-------------|--------------|--------------|---------|
| 総数     | 426 | 244   | 169         | 4            | 6            | 3       |
| 20歳未満  | 54  | 28    | 23          | 1            | 1            | 1       |
| 20～24歳 | 75  | 39    | 32          | 2            | 2            | -       |
| 25～29歳 | 85  | 49    | 31          | -            | 3            | 2       |
| 30～34歳 | 83  | 54    | 28          | 1            | -            | -       |
| 35～39歳 | 77  | 45    | 32          | -            | -            | -       |
| 40～44歳 | 50  | 27    | 23          | -            | -            | -       |
| 45～49歳 | 2   | 2     | -           | -            | -            | -       |
| 50歳以上  | -   | -     | -           | -            | -            | -       |
| 不詳     | -   | -     | -           | -            | -            | -       |

※ 岐阜保健所管内の医療機関における中絶件数。

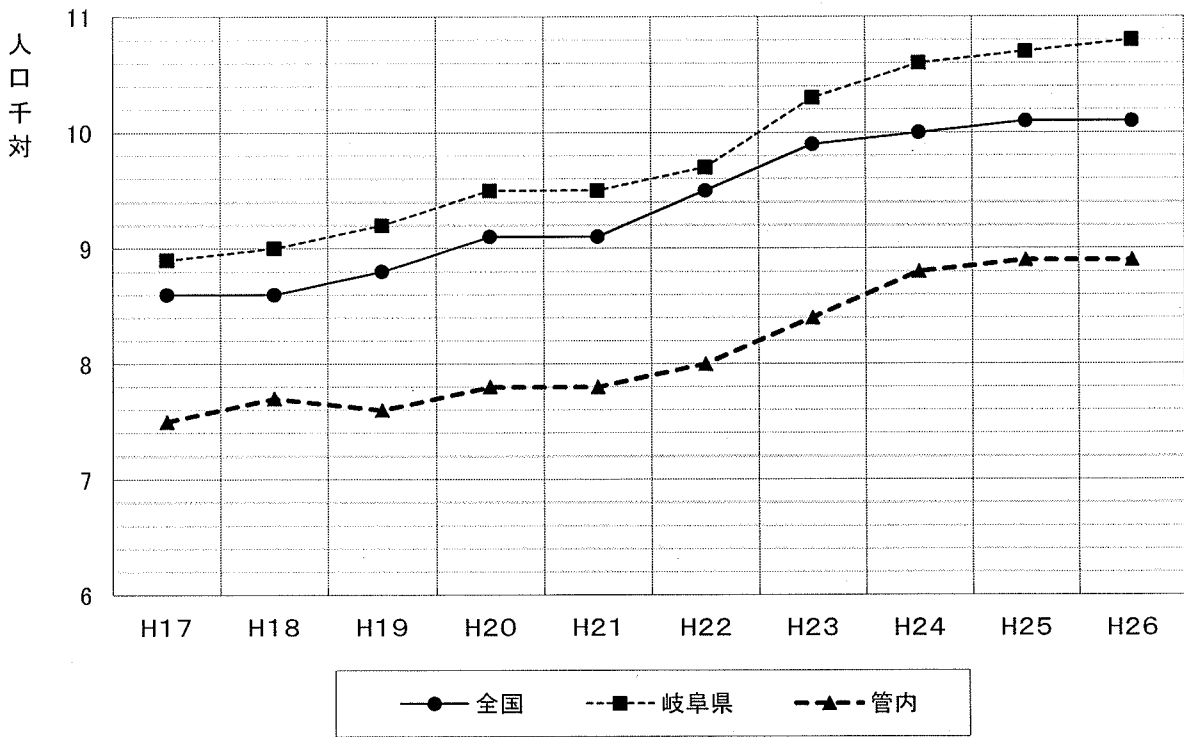
## (3)死亡

ア 年次別死亡数・率(人口千対) (T2-7)

|           | 平成 17 年   |     | 平成 18 年   |      | 平成 19 年   |     | 平成 20 年   |     | 平成 21 年   |      |
|-----------|-----------|-----|-----------|------|-----------|-----|-----------|-----|-----------|------|
|           | 実 数       | 率   | 実 数       | 率    | 実 数       | 率   | 実 数       | 率   | 実 数       | 率    |
| 全 国       | 1,083,796 | 8.6 | 1,084,450 | 8.6  | 1,108,334 | 8.8 | 1,142,407 | 9.1 | 1,141,865 | 9.1  |
| 岐 阜 県     | 18,511    | 8.9 | 18,638    | 9.0  | 18,910    | 9.2 | 19,478    | 9.5 | 19,402    | 9.5  |
| 管内総数      | 3,022     | 7.5 | 3,015     | 7.7  | 2,956     | 7.6 | 3,048     | 7.8 | 3,059     | 7.8  |
| センターを除く小計 | 2,011     | 7.5 | 1,956     | 7.6  | 1,973     | 7.6 | 1,998     | 7.7 | 2,043     | 7.9  |
| 羽 島 市     | 533       | 8.0 | 572       | 8.6  | 576       | 8.6 | 500       | 7.4 | 582       | 8.7  |
| 各務原市      | 1,079     | 7.5 | 1,052     | 7.3  | 1082      | 7.5 | 1,154     | 7.9 | 1,111     | 7.7  |
| 羽島郡計      | 399       | 6.8 | 332       | 7.3  | 315       | 6.9 | 344       | 7.5 | 350       | 7.6  |
| 川島町       |           |     |           |      |           |     |           |     |           |      |
| 岐南町       | 128       | 5.6 | 161       | 7.0  | 114       | 5.0 | 154       | 6.6 | 157       | 6.7  |
| 笠松町       | 177       | 7.8 | 171       | 7.5  | 201       | 8.8 | 190       | 8.3 | 193       | 8.5  |
| 柳津町       | 94        | 7.0 |           |      |           |     |           |     |           |      |
| センター小計    | 1,011     | 7.6 | 1,059     | 8.0  | 983       | 7.4 | 1,050     | 7.8 | 1,016     | 7.6  |
| 山 県 市     | 291       | 9.6 | 316       | 10.5 | 273       | 9.1 | 292       | 9.9 | 302       | 10.3 |
| 瑞穂市       | 283       | 5.7 | 324       | 6.4  | 288       | 5.7 | 306       | 5.9 | 297       | 5.7  |
| 本巣市       | 335       | 9.7 | 306       | 8.8  | 318       | 9.2 | 333       | 9.5 | 312       | 8.9  |
| 本巣郡計      | 102       | 5.8 | 113       | 6.4  | 104       | 5.8 | 119       | 6.6 | 105       | 5.8  |
| 北方町       | 102       | 5.8 | 113       | 6.4  | 104       | 5.8 | 119       | 6.6 | 105       | 5.8  |

|           | 平成 22 年   |      | 平成 23 年   |      | 平成 24 年   |      | 平成 25 年   |      | 平成 26 年   |      |
|-----------|-----------|------|-----------|------|-----------|------|-----------|------|-----------|------|
|           | 実 数       | 率    | 実 数       | 率    | 実 数       | 率    | 実 数       | 率    | 実 数       | 率    |
| 全 国       | 1,197,012 | 9.5  | 1,253,066 | 9.9  | 1,256,359 | 10.0 | 1,268,436 | 10.1 | 1,273,004 | 10.1 |
| 岐 阜 県     | 20,220    | 9.7  | 21,053    | 10.3 | 21,531    | 10.6 | 21,518    | 10.7 | 21,658    | 10.8 |
| 管内総数      | 3,166     | 8    | 3,294     | 8.4  | 3,465     | 8.8  | 3,490     | 8.9  | 3,510     | 8.9  |
| センターを除く小計 | 2,086     | 8    | 2,120     | 8.2  | 2,294     | 8.9  | 2,310     | 8.9  | 2,306     | 8.9  |
| 羽 島 市     | 523       | 7.8  | 591       | 8.8  | 628       | 9.4  | 631       | 9.5  | 616       | 9.2  |
| 各務原市      | 1,198     | 8.2  | 1,180     | 8.1  | 1,289     | 8.9  | 1,286     | 8.9  | 1,314     | 9.1  |
| 羽島郡計      | 365       | 7.8  | 349       | 7.5  | 377       | 8.1  | 393       | 8.3  | 376       | 7.9  |
| 岐南町       | 157       | 6.6  | 155       | 6.5  | 156       | 6.5  | 175       | 7.2  | 188       | 7.6  |
| 笠松町       | 208       | 9.1  | 194       | 8.5  | 221       | 9.7  | 218       | 9.5  | 188       | 8.2  |
| センター小計    | 1,080     | 8    | 1,174     | 8.7  | 1,171     | 8.7  | 1,180     | 8.7  | 1,204     | 8.9  |
| 山 県 市     | 316       | 10.7 | 347       | 11.9 | 337       | 11.7 | 331       | 11.6 | 316       | 11.2 |
| 瑞穂市       | 307       | 5.9  | 352       | 6.7  | 315       | 6.0  | 372       | 7.0  | 360       | 6.7  |
| 本巣市       | 307       | 8.8  | 350       | 10.0 | 374       | 10.7 | 333       | 9.6  | 371       | 10.8 |
| 本巣郡計      | 150       | 8.2  | 125       | 6.8  | 145       | 7.9  | 144       | 7.8  | 157       | 8.6  |
| 北方町       | 150       | 8.2  | 125       | 6.8  | 145       | 7.9  | 144       | 7.8  | 157       | 8.6  |

死亡率の推移(F2-2)



イ 主要死因別死亡数・率 (T2-8)

(平成26年)

|       | 総数        |         | 悪性新生物   |         | 脳出血(管状) |       | 脳内出血(管状) |       | 脳梗塞(管状) |        | 心疾患(高血圧症を除く) |       | その他の虚血性心疾患(管状) |       |     |        |      |     |         |       |      |        |      |     |        |      |     |
|-------|-----------|---------|---------|---------|---------|-------|----------|-------|---------|--------|--------------|-------|----------------|-------|-----|--------|------|-----|---------|-------|------|--------|------|-----|--------|------|-----|
|       | 実数        | 率*      | 実数      | 率*      | 実数      | 率*    | 実数       | 率*    | 実数      | 率*     | 実数           | 率*    | 実数             | 率*    |     |        |      |     |         |       |      |        |      |     |        |      |     |
|       | 死因割合*     | 死因割合*   | 死因割合*   | 死因割合*   | 死因割合*   | 死因割合* | 死因割合*    | 死因割合* | 死因割合*   | 死因割合*  | 死因割合*        | 死因割合* | 死因割合*          | 死因割合* |     |        |      |     |         |       |      |        |      |     |        |      |     |
| 全国    | 1,273,004 | 1,014.9 | 1,000.0 | 388.103 | 293.5   | 28.9  | 114.207  | 91.1  | 9.0     | 12.662 | 10.1         | 1.0   | 32,550         | 28.0  | 2.6 | 66,058 | 52.7 | 5.2 | 196,925 | 157.0 | 15.5 | 38,991 | 31.1 | 3.1 | 34,894 | 27.8 | 2.7 |
| 岐阜県   | 21,658    | 1,078.6 | 1,000.0 | 6,017   | 299.7   | 27.8  | 1,938    | 96.5  | 8.9     | 24.9   | 12.4         | 1.1   | 552            | 27.5  | 2.5 | 1,110  | 55.3 | 5.1 | 3,513   | 175.0 | 16.2 | 815    | 40.6 | 3.8 | 351    | 17.5 | 1.6 |
| 管内総数  | 3,910     | 892.0   | 1,000.0 | 1,043   | 265.1   | 29.7  | 313      | 79.5  | 8.9     | 47     | 11.9         | 1.3   | 82             | 20.8  | 2.3 | 179    | 45.5 | 5.1 | 556     | 141.3 | 15.8 | 121    | 30.7 | 3.4 | 80     | 20.3 | 2.3 |
| 七ヶヶ小計 | 2,306     | 890.6   | 1,000.0 | 691     | 266.9   | 30.0  | 211      | 81.5  | 9.2     | 30     | 11.6         | 1.3   | 57             | 22.0  | 2.5 | 121    | 46.7 | 5.2 | 372     | 143.7 | 16.1 | 94     | 36.3 | 4.1 | 65     | 25.1 | 2.8 |
| 羽島市   | 616       | 922.4   | 1,000.0 | 186     | 278.5   | 30.2  | 50       | 74.9  | 8.1     | 8      | 13.5         | 1.5   | 11             | 16.5  | 1.8 | 29     | 43.4 | 4.7 | 112     | 167.7 | 18.2 | 25     | 37.4 | 4.1 | 11     | 16.5 | 1.8 |
| 各務原市  | 1,314     | 908.3   | 1,000.0 | 399     | 275.8   | 30.4  | 124      | 85.7  | 9.4     | 17     | 11.8         | 1.3   | 33             | 22.8  | 2.5 | 72     | 49.8 | 5.5 | 205     | 141.7 | 15.6 | 49     | 33.9 | 3.7 | 46     | 31.2 | 3.5 |
| 羽島郡社  | 376       | 792.1   | 1,000.0 | 106     | 233.3   | 28.2  | 37       | 77.9  | 9.8     | 4      | 8.4          | 1.1   | 13             | 27.4  | 3.5 | 20     | 42.1 | 5.3 | 55      | 115.9 | 14.6 | 20     | 42.1 | 5.3 | 8      | 16.9 | 2.1 |
| 岐南町   | 188       | 764.4   | 1,000.0 | 47      | 191.1   | 25.0  | 18       | 73.2  | 9.6     | 2      | 8.1          | 1.1   | 7              | 28.5  | 3.7 | 9      | 36.6 | 4.8 | 27      | 109.8 | 14.4 | 9      | 36.6 | 4.8 | 4      | 16.3 | 2.1 |
| 笠松町   | 188       | 822.0   | 1,000.0 | 59      | 258.0   | 31.4  | 19       | 83.1  | 10.1    | 2      | 8.7          | 1.1   | 6              | 26.2  | 3.2 | 11     | 48.1 | 5.9 | 28      | 122.4 | 14.9 | 11     | 48.1 | 5.9 | 4      | 17.5 | 2.1 |
| 七ヶヶ小計 | 1,204     | 894.6   | 1,000.0 | 352     | 281.6   | 29.2  | 102      | 75.8  | 8.5     | 17     | 12.6         | 1.4   | 25             | 18.6  | 2.1 | 58     | 43.1 | 4.8 | 184     | 136.7 | 15.3 | 27     | 20.1 | 2.2 | 15     | 11.1 | 1.2 |
| 山県市   | 316       | 1,123.7 | 1,000.0 | 80      | 284.5   | 25.3  | 29       | 103.1 | 9.2     | 6      | 21.3         | 1.9   | 8              | 28.4  | 2.5 | 15     | 53.3 | 4.7 | 48      | 170.7 | 15.2 | 9      | 32.0 | 2.8 | 1      | 3.6  | 0.3 |
| 瑞穂市   | 360       | 671.3   | 1,000.0 | 110     | 205.1   | 30.6  | 33       | 61.5  | 9.2     | 4      | 7.5          | 1.1   | 7              | 13.1  | 1.9 | 20     | 37.3 | 5.6 | 56      | 104.4 | 15.6 | 6      | 11.2 | 1.7 | 7      | 13.1 | 1.9 |
| 本巣市   | 371       | 1,075.0 | 1,000.0 | 108     | 312.9   | 29.1  | 32       | 92.7  | 8.6     | 7      | 20.3         | 1.9   | 9              | 28.1  | 2.4 | 16     | 46.4 | 4.3 | 52      | 150.7 | 14.0 | 11     | 31.9 | 3.0 | 5      | 14.5 | 1.3 |
| 本巣郡社  | 157       | 857.0   | 1,000.0 | 54      | 294.8   | 34.4  | 8        | 43.7  | 5.1     | -      | -            | -     | 1              | 5.5   | 0.6 | 7      | 38.2 | 4.5 | 28      | 152.8 | 17.8 | 1      | 5.5  | 0.6 | 2      | 10.9 | 1.3 |
| 北方町   | 157       | 857.0   | 1,000.0 | 54      | 294.8   | 34.4  | 8        | 43.7  | 5.1     | -      | -            | -     | 1              | 5.5   | 0.6 | 7      | 38.2 | 4.5 | 28      | 152.8 | 17.8 | 1      | 5.5  | 0.6 | 2      | 10.9 | 1.3 |

<総数>

|       | 肺炎      |       | 不慮の事故 |        | 老衰    |       | 自殺     |       | 肝疾患   |        | 腎不全   |       | 糖尿病    |       | 結核    |        |       |     |        |      |     |       |     |     |
|-------|---------|-------|-------|--------|-------|-------|--------|-------|-------|--------|-------|-------|--------|-------|-------|--------|-------|-----|--------|------|-----|-------|-----|-----|
|       | 実数      | 率*    | 実数    | 率*     | 実数    | 率*    | 実数     | 率*    | 実数    | 率*     | 実数    | 率*    | 実数     | 率*    | 実数    | 率*     |       |     |        |      |     |       |     |     |
|       | 死因割合*   | 死因割合* | 死因割合* | 死因割合*  | 死因割合* | 死因割合* | 死因割合*  | 死因割合* | 死因割合* | 死因割合*  | 死因割合* | 死因割合* | 死因割合*  | 死因割合* | 死因割合* | 死因割合*  | 死因割合* |     |        |      |     |       |     |     |
| 全国    | 119,660 | 95.4  | 9.4   | 39,029 | 31.1  | 3.1   | 75,389 | 60.1  | 5.9   | 24,417 | 19.5  | 1.9   | 15,692 | 12.5  | 1.2   | 24,776 | 19.8  | 1.9 | 13,669 | 10.9 | 1.1 | 2,100 | 1.7 | 0.2 |
| 岐阜県   | 1,899   | 94.6  | 8.8   | 778    | 33.7  | 3.6   | 1,524  | 75.8  | 7.0   | 408    | 20.3  | 1.9   | 215    | 10.7  | 1.0   | 443    | 22.1  | 2.0 | 208    | 10.4 | 1.0 | 32    | 1.6 | 0.1 |
| 管内総数  | 341     | 86.7  | 9.7   | 126    | 32.0  | 3.6   | 181    | 46.0  | 5.2   | 73     | 18.6  | 2.1   | 46     | 11.7  | 1.3   | 51     | 13.0  | 1.5 | 40     | 10.2 | 1.1 | 7     | 1.8 | 0.2 |
| 七ヶヶ小計 | 211     | 81.5  | 9.2   | 89     | 34.4  | 3.9   | 98     | 37.8  | 4.2   | 52     | 20.1  | 2.3   | 35     | 13.5  | 1.5   | 35     | 13.5  | 1.5 | 25     | 9.7  | 1.1 | 7     | 2.7 | 0.3 |
| 羽島市   | 49      | 73.4  | 8.0   | 28     | 41.9  | 4.5   | 20     | 29.9  | 3.2   | 10     | 15.0  | 1.6   | 8      | 12.0  | 1.3   | 13     | 19.5  | 2.1 | 12     | 18.0 | 1.9 | -     | -   | -   |
| 各務原市  | 129     | 89.2  | 9.8   | 51     | 35.3  | 3.9   | 59     | 40.8  | 4.5   | 36     | 24.9  | 2.7   | 20     | 13.8  | 1.5   | 11     | 7.6   | 0.8 | 9      | 6.2  | 0.7 | 6     | 4.1 | 0.5 |
| 羽島郡社  | 33      | 69.5  | 8.8   | 10     | 21.1  | 2.7   | 19     | 40.0  | 5.1   | 6      | 12.6  | 1.6   | 7      | 14.7  | 1.9   | 11     | 23.2  | 2.9 | 4      | 8.4  | 1.1 | 1     | 2.1 | 0.3 |
| 岐南町   | 17      | 69.1  | 9.0   | 6      | 24.4  | 3.2   | 14     | 56.9  | 7.4   | 4      | 16.3  | 2.1   | 5      | 20.3  | 2.7   | 4      | 16.3  | 2.1 | 1      | 4.1  | 0.5 | 1     | 4.1 | 0.5 |
| 笠松町   | 16      | 70.0  | 8.5   | 4      | 17.5  | 2.1   | 5      | 21.9  | 2.7   | 2      | 8.7   | 1.1   | 2      | 8.7   | 1.1   | 7      | 30.6  | 3.7 | 3      | 13.1 | 1.6 | -     | -   | -   |
| 七ヶヶ小計 | 130     | 96.6  | 10.8  | 37     | 27.5  | 3.1   | 83     | 61.7  | 6.9   | 21     | 15.6  | 1.7   | 11     | 8.2   | 0.9   | 16     | 11.9  | 1.3 | 15     | 11.1 | 1.2 | -     | -   | -   |
| 山県市   | 36      | 128.0 | 11.4  | 11     | 39.1  | 3.5   | 26     | 92.5  | 8.2   | 6      | 21.3  | 1.9   | 4      | 14.2  | 1.3   | 9      | 32.0  | 2.8 | 5      | 17.8 | 1.6 | -     | -   | -   |
| 瑞穂市   | 39      | 72.7  | 10.8  | 9      | 16.8  | 2.5   | 18     | 33.6  | 5.0   | 6      | 11.2  | 1.7   | 3      | 5.6   | 0.8   | 3      | 5.6   | 0.8 | 3      | 5.6  | 0.8 | -     | -   | -   |
| 本巣市   | 39      | 113.0 | 10.5  | 16     | 46.4  | 4.3   | 31     | 88.8  | 8.4   | 6      | 17.4  | 1.6   | 4      | 11.6  | 1.1   | 1      | 2.9   | 0.3 | 4      | 11.6 | 1.1 | -     | -   | -   |
| 本巣郡社  | 16      | 87.3  | 10.2  | 1      | 5.5   | 0.6   | 8      | 43.7  | 5.1   | 3      | 16.4  | 1.9   | -      | -     | -     | 3      | 16.4  | 1.9 | 3      | 16.4 | 1.9 | -     | -   | -   |
| 北方町   | 16      | 87.3  | 10.2  | 1      | 5.5   | 0.6   | 8      | 43.7  | 5.1   | 3      | 16.4  | 1.9   | -      | -     | -     | 3      | 16.4  | 1.9 | 3      | 16.4 | 1.9 | -     | -   | -   |

<総数>

\*率は人口10万別  
 \*全国及び岐阜県(総数のみ)は厚生労働省公表値  
 \*岐阜県(男女別)は平成26年10月1日現在推計日本人口(総務省統計局)、  
 \*市は平成26年10月1日現在推計総人口(岐阜県統計課)を用いて算出した値  
 \*死因割合:総数に対する死因別の割合

(平成26年)

| ＜男＞   | 総数      |         | 悪性新生物 |         | 疾患       |      |          |      |         |       |        |     |                |      | 心疾患(高血圧症を除く) |        |      |     |        |       |      |        |      |     |        |      |     |
|-------|---------|---------|-------|---------|----------|------|----------|------|---------|-------|--------|-----|----------------|------|--------------|--------|------|-----|--------|-------|------|--------|------|-----|--------|------|-----|
|       | 実数      | 率*      | 実数    | 率*      | 脳卒中(出血性) |      | 脳内出血(再発) |      | 脳再発(再発) |       | 急性心筋梗塞 |     | その他の虚血性心疾患(再発) |      | 実数           | 率*     | 実数   | 率*  | 実数     | 率*    | 実数   | 率*     | 実数   | 率*  | 実数     | 率*   |     |
|       | 実数      | 率*      | 実数    | 率*      | 実数       | 率*   | 実数       | 率*   | 実数      | 率*    | 実数     | 率*  | 実数             | 率*   | 実数           | 率*     | 実数   | 率*  | 実数     | 率*    | 実数   | 率*     | 実数   | 率*  | 実数     | 率*   |     |
| 全国    | 660,335 | 1,091.8 | 1,000 | 218,397 | 357.8    | 33.1 | 54,955   | 90.1 | 8.3     | 4,713 | 7.7    | 0.7 | 17,831         | 29.2 | 2.7          | 31,093 | 50.9 | 4.7 | 92,278 | 151.2 | 14.0 | 21,801 | 35.7 | 3.3 | 20,119 | 33.0 | 3.0 |
| 岐阜県   | 11,256  | 1,156.8 | 1,000 | 3,535   | 363.3    | 31.4 | 878      | 90.2 | 7.8     | 85    | 8.7    | 0.8 | 271            | 27.9 | 2.4          | 512    | 52.6 | 4.5 | 1,055  | 171.1 | 14.8 | 458    | 47.1 | 4.1 | 201    | 20.7 | 1.8 |
| 管内総数  | 1,868   | 972.4   | 1,000 | 624     | 324.8    | 33.4 | 138      | 71.8 | 7.4     | 14    | 7.3    | 0.7 | 39             | 20.3 | 2.1          | 83     | 43.2 | 4.4 | 258    | 134.3 | 13.8 | 65     | 33.8 | 3.5 | 49     | 25.5 | 2.6 |
| セブチ小針 | 1,226   | 970.6   | 1,000 | 407     | 322.2    | 33.2 | 96       | 76.0 | 7.8     | 11    | 8.7    | 0.9 | 28             | 22.2 | 2.3          | 56     | 44.3 | 4.6 | 170    | 134.6 | 13.9 | 49     | 38.8 | 4.0 | 38     | 30.1 | 3.1 |
| 羽島市   | 322     | 987.4   | 1,000 | 107     | 328.1    | 33.2 | 19       | 58.3 | 5.9     | 3     | 9.2    | 0.9 | 5              | 15.3 | 1.6          | 11     | 33.7 | 3.4 | 53     | 162.5 | 16.5 | 12     | 36.8 | 3.7 | 5      | 15.3 | 1.6 |
| 各務原市  | 709     | 998.4   | 1,000 | 248     | 349.2    | 35.0 | 61       | 85.9 | 8.6     | 6     | 8.4    | 0.8 | 18             | 25.3 | 2.5          | 36     | 50.7 | 5.1 | 85     | 119.7 | 12.0 | 23     | 32.4 | 3.2 | 27     | 38.0 | 3.8 |
| 羽島郡社  | 195     | 859.4   | 1,000 | 52      | 229.2    | 26.7 | 16       | 70.5 | 8.2     | 2     | 8.8    | 1.0 | 5              | 22.0 | 2.6          | 9      | 39.7 | 4.6 | 32     | 141.0 | 16.4 | 14     | 61.7 | 7.2 | 6      | 26.4 | 3.1 |
| 岐南町   | 101     | 838.0   | 1,000 | 22      | 182.5    | 21.8 | 7        | 58.1 | 6.9     | 1     | 8.3    | 1.0 | 3              | 24.9 | 3.0          | 3      | 24.9 | 3.0 | 15     | 124.5 | 14.9 | 7      | 58.1 | 6.9 | 4      | 33.2 | 4.0 |
| 笠松町   | 94      | 883.6   | 1,000 | 30      | 282.0    | 31.9 | 9        | 84.6 | 9.6     | 1     | 9.4    | 1.1 | 2              | 18.8 | 2.1          | 6      | 56.4 | 6.4 | 17     | 159.8 | 18.1 | 7      | 65.8 | 7.4 | 2      | 18.8 | 2.1 |
| セブチ小針 | 642     | 976.1   | 1,000 | 217     | 329.9    | 33.8 | 42       | 63.9 | 6.5     | 3     | 4.6    | 0.5 | 11             | 16.7 | 1.7          | 27     | 41.0 | 4.2 | 88     | 133.8 | 13.7 | 16     | 24.3 | 2.5 | 11     | 16.7 | 1.7 |
| 山県市   | 163     | 1,210.5 | 1,000 | 47      | 349.0    | 28.8 | 13       | 96.5 | 8.0     | 1     | 7.4    | 0.6 | 3              | 22.3 | 1.8          | 9      | 66.8 | 5.5 | 20     | 148.5 | 12.3 | 6      | 44.6 | 3.7 | -      | -    | -   |
| 瑞穂市   | 188     | 701.6   | 1,000 | 65      | 242.6    | 34.6 | 14       | 52.2 | 7.4     | 1     | 3.7    | 0.5 | 4              | 14.9 | 2.1          | 8      | 29.9 | 4.3 | 23     | 85.8  | 12.2 | 2      | 7.5  | 1.1 | 5      | 18.7 | 2.7 |
| 本巣市   | 200     | 1,195.6 | 1,000 | 70      | 418.5    | 35.0 | 13       | 77.7 | 5.5     | 1     | 6.0    | 0.5 | 4              | 23.9 | 2.0          | 8      | 47.8 | 4.0 | 32     | 191.3 | 18.0 | 7      | 41.8 | 3.5 | 5      | 23.9 | 2.5 |
| 本巣郡社  | 91      | 1,095.9 | 1,000 | 35      | 388.4    | 35.5 | 2        | 22.8 | 2.2     | -     | -      | -   | -              | -    | -            | 2      | 22.8 | 2.2 | 13     | 148.0 | 14.3 | 1      | 11.4 | 1.1 | 1      | 11.4 | 1.1 |
| 北方町   | 91      | 1,095.9 | 1,000 | 35      | 388.4    | 35.5 | 2        | 22.8 | 2.2     | -     | -      | -   | -              | -    | -            | 2      | 22.8 | 2.2 | 13     | 148.0 | 14.3 | 1      | 11.4 | 1.1 | 1      | 11.4 | 1.1 |

| ＜男＞   | 肺炎     |       | 不慮の事故 |        | 老衰   |     | 自殺     |      | 肝疾患 |        | 腎不全  |     | 糖尿病    |      | 結核  |        |      |     |       |      |     |       |     |     |   |   |
|-------|--------|-------|-------|--------|------|-----|--------|------|-----|--------|------|-----|--------|------|-----|--------|------|-----|-------|------|-----|-------|-----|-----|---|---|
|       | 実数     | 率*    | 実数    | 率*     | 実数   | 率*  | 実数     | 率*   | 実数  | 率*     | 実数   | 率*  | 実数     | 率*   | 実数  | 率*     |      |     |       |      |     |       |     |     |   |   |
|       | 実数     | 率*    | 実数    | 率*     | 実数   | 率*  | 実数     | 率*   | 実数  | 率*     | 実数   | 率*  | 実数     | 率*   | 実数  | 率*     |      |     |       |      |     |       |     |     |   |   |
| 全国    | 64,780 | 106.1 | 9.8   | 22,662 | 37.0 | 3.4 | 18,316 | 30.0 | 2.8 | 16,875 | 27.5 | 2.6 | 10,031 | 16.4 | 1.5 | 11,935 | 19.6 | 1.8 | 7,265 | 11.9 | 1.1 | 1,251 | 2.0 | 0.2 |   |   |
| 岐阜県   | 1,073  | 110.3 | 9.5   | 447    | 45.9 | 4.0 | 413    | 42.4 | 3.7 | 270    | 27.7 | 2.4 | 139    | 14.3 | 1.2 | 220    | 22.6 | 2.0 | 104   | 10.7 | 0.9 | 21    | 2.2 | 0.2 |   |   |
| 管内総数  | 203    | 105.7 | 10.9  | 61     | 31.8 | 3.3 | 52     | 27.1 | 2.8 | 48     | 25.0 | 2.6 | 28     | 14.6 | 1.5 | 25     | 13.0 | 1.3 | 18    | 9.4  | 1.0 | 3     | 1.6 | 0.2 |   |   |
| セブチ小針 | 125    | 99.0  | 10.2  | 41     | 32.5 | 3.3 | 29     | 23.0 | 2.4 | 36     | 28.5 | 2.9 | 24     | 19.0 | 2.0 | 18     | 14.2 | 1.5 | 10    | 7.9  | 0.8 | 3     | 2.4 | 0.2 |   |   |
| 羽島市   | 31     | 95.1  | 9.6   | 14     | 42.9 | 4.3 | 5      | 15.3 | 1.6 | 5      | 15.3 | 1.6 | 4      | 12.3 | 1.2 | 7      | 21.5 | 2.2 | 5     | 15.3 | 1.6 | -     | -   | -   |   |   |
| 各務原市  | 75     | 105.6 | 10.6  | 21     | 29.6 | 3.0 | 16     | 22.5 | 2.3 | 27     | 38.0 | 3.8 | 14     | 19.7 | 2.0 | 5      | 7.0  | 0.7 | 3     | 4.2  | 0.4 | 3     | 4.2 | 0.4 |   |   |
| 羽島郡社  | 19     | 83.7  | 9.7   | 6      | 26.4 | 3.1 | 8      | 35.3 | 4.1 | 4      | 17.6 | 2.1 | 6      | 26.4 | 3.1 | 6      | 26.4 | 3.1 | 2     | 8.8  | 1.0 | -     | -   | -   |   |   |
| 岐南町   | 11     | 91.3  | 10.9  | 4      | 33.2 | 4.0 | 7      | 58.1 | 6.9 | 3      | 24.9 | 3.0 | 4      | 33.2 | 4.0 | 2      | 16.6 | 2.0 | 1     | 8.3  | 1.0 | -     | -   | -   |   |   |
| 笠松町   | 8      | 75.2  | 8.5   | 2      | 18.8 | 2.1 | 1      | 9.4  | 1.1 | 1      | 9.4  | 1.1 | 2      | 18.8 | 2.1 | 4      | 37.6 | 4.3 | 1     | 9.4  | 1.1 | -     | -   | -   |   |   |
| セブチ小針 | 78     | 118.6 | 12.1  | 20     | 30.4 | 3.1 | 23     | 35.0 | 3.6 | 12     | 18.2 | 1.9 | 4      | 6.1  | 0.6 | 7      | 10.6 | 1.1 | 8     | 12.2 | 1.2 | -     | -   | -   |   |   |
| 山県市   | 20     | 148.5 | 12.3  | 6      | 44.5 | 3.7 | 6      | 44.6 | 3.7 | 3      | 22.3 | 1.8 | 1      | 7.4  | 0.6 | 3      | 22.3 | 1.8 | 4     | 29.7 | 2.8 | -     | -   | -   |   |   |
| 瑞穂市   | 25     | 93.3  | 13.3  | 6      | 22.4 | 3.2 | 6      | 22.4 | 3.2 | 5      | 18.7 | 2.7 | 2      | 7.5  | 1.1 | 1      | 3.7  | 0.5 | -     | -    | -   | -     | -   | -   | - |   |
| 本巣市   | 19     | 113.6 | 9.5   | 7      | 41.8 | 3.5 | 9      | 53.8 | 4.5 | 3      | 17.9 | 1.5 | 1      | 6.0  | 0.5 | 1      | 6.0  | 0.5 | 3     | 17.9 | 1.5 | -     | -   | -   | - | - |
| 本巣郡社  | 14     | 159.4 | 15.4  | 1      | 11.4 | 1.1 | 2      | 22.8 | 2.2 | 1      | 11.4 | 1.1 | -      | -    | -   | 2      | 22.8 | 2.2 | 1     | 11.4 | 1.1 | -     | -   | -   | - | - |
| 北方町   | 14     | 159.4 | 15.4  | 1      | 11.4 | 1.1 | 2      | 22.8 | 2.2 | 1      | 11.4 | 1.1 | -      | -    | -   | 2      | 22.8 | 2.2 | 1     | 11.4 | 1.1 | -     | -   | -   | - | - |

\*率は人口10万別  
 全国は厚生労働省公表値  
 岐阜県は平成26年10月1日現在統計日本人口(総務省統計局)  
 市別は平成26年10月1日現在統計日本人口(岐阜県統計課)を用いて算出した値  
 \*死因割合:総数に対する死因別の割合

(平成26年)

| ＜女＞  | 総数      |         | 悪性新生物 |         | 脳血管疾患 |      | 脳梗塞(再発) |       | 心疾患(高血圧症を除く) |       | 急性心筋梗塞 |        | その他の虚血性心疾患(狭心症) |      |        |      |      |         |       |       |        |      |      |        |      |      |     |
|------|---------|---------|-------|---------|-------|------|---------|-------|--------------|-------|--------|--------|-----------------|------|--------|------|------|---------|-------|-------|--------|------|------|--------|------|------|-----|
|      | 実数      | 率*      | 実数    | 率*      | 実数    | 率*   | 実数      | 率*    | 実数           | 率*    | 実数     | 率*     | 実数              | 率*   |        |      |      |         |       |       |        |      |      |        |      |      |     |
|      | 実数      | 率*      | 実数    | 率*      | 実数    | 率*   | 実数      | 率*    | 実数           | 率*    | 実数     | 率*     | 実数              | 率*   |        |      |      |         |       |       |        |      |      |        |      |      |     |
| 全国   | 612,669 | 951.5   | 100.0 | 149,706 | 232.5 | 24.4 | 59,212  | 92.0  | 9.7          | 7,949 | 12.3   | 14,719 | 22.9            | 2.4  | 34,965 | 54.3 | 5.7  | 104,647 | 162.5 | 17.1  | 17,190 | 26.7 | 2.8  | 14,775 | 22.9 | 2.4  |     |
| 岐阜県  | 10,402  | 1,005.0 | 100.0 | 2,482   | 239.8 | 23.9 | 1,060   | 102.4 | 10.2         | 164   | 15.8   | 281    | 27.1            | 2.7  | 598    | 57.8 | 5.7  | 1,848   | 178.6 | 17.8  | 357    | 34.5 | 3.4  | 150    | 14.5 | 1.4  |     |
| 管内総数 | 1,642   | 815.3   | 100.0 | 419     | 208.0 | 25.5 | 175     | 86.9  | 10.7         | 33    | 16.4   | 43     | 21.4            | 2.6  | 96     | 47.7 | 5.8  | 298     | 148.0 | 18.1  | 56     | 27.8 | 3.4  | 31     | 15.4 | 1.9  |     |
| 岐阜小計 | 1,080   | 814.5   | 100.0 | 284     | 214.2 | 26.3 | 115     | 86.7  | 10.6         | 19    | 14.3   | 29     | 21.9            | 2.7  | 65     | 49.0 | 6.0  | 202     | 152.3 | 18.7  | 45     | 33.9 | 4.2  | 27     | 20.4 | 2.5  |     |
| 羽島市  | 294     | 860.4   | 100.0 | 79      | 231.2 | 26.9 | 31      | 90.7  | 10.5         | 6     | 17.6   | 6      | 17.6            | 2.0  | 18     | 52.7 | 6.1  | 59      | 172.7 | 20.1  | 13     | 38.0 | 4.4  | 6      | 17.6 | 2.0  |     |
| 各務原市 | 605     | 821.4   | 100.0 | 151     | 205.0 | 25.0 | 63      | 85.5  | 10.4         | 11    | 14.9   | 1.8    | 15              | 20.4 | 2.5    | 36   | 48.9 | 6.0     | 120   | 162.9 | 19.8   | 26   | 35.3 | 4.3    | 18   | 25.8 | 3.1 |
| 羽島郡計 | 181     | 730.5   | 100.0 | 54      | 217.9 | 28.8 | 21      | 84.8  | 11.6         | 2     | 8.1    | 1.1    | 8               | 32.3 | 4.4    | 11   | 44.4 | 6.1     | 23    | 92.8  | 12.7   | 6    | 24.2 | 3.3    | 2    | 8.1  | 1.1 |
| 岐阜町  | 87      | 693.6   | 100.0 | 25      | 199.3 | 28.7 | 11      | 87.7  | 12.6         | 1     | 8.0    | 1.1    | 4               | 31.9 | 4.6    | 6    | 47.8 | 6.9     | 12    | 95.7  | 13.8   | 2    | 15.9 | 2.3    | 0    | -    | -   |
| 笠松町  | 94      | 768.4   | 100.0 | 29      | 237.1 | 30.9 | 10      | 81.7  | 10.6         | 1     | 8.2    | 1.1    | 4               | 32.7 | 4.3    | 5    | 40.9 | 5.3     | 11    | 89.9  | 11.7   | 4    | 32.7 | 4.3    | 2    | 16.3 | 2.1 |
| 岐阜小計 | 582     | 816.8   | 100.0 | 135     | 196.2 | 24.0 | 60      | 87.2  | 10.7         | 14    | 20.3   | 2.5    | 14              | 20.3 | 2.5    | 31   | 45.1 | 5.5     | 96    | 139.5 | 17.1   | 11   | 16.0 | 2.0    | 4    | 5.8  | 0.7 |
| 山県市  | 193     | 1,044.0 | 100.0 | 33      | 225.2 | 21.6 | 16      | 109.2 | 10.5         | 5     | 34.1   | 3.3    | 5               | 34.1 | 3.3    | 6    | 40.9 | 3.9     | 28    | 191.1 | 18.3   | 3    | 20.5 | 2.0    | 1    | 6.8  | 0.7 |
| 瑞穂市  | 172     | 641.0   | 100.0 | 45      | 167.7 | 26.2 | 19      | 70.8  | 11.0         | 3     | 11.2   | 1.7    | 3               | 11.2 | 1.7    | 12   | 44.7 | 7.0     | 33    | 123.0 | 19.2   | 4    | 14.9 | 2.3    | 2    | 7.5  | 1.2 |
| 本巣市  | 171     | 961.6   | 100.0 | 38      | 213.7 | 22.2 | 19      | 106.8 | 11.1         | 6     | 33.7   | 3.5    | 5               | 28.1 | 2.9    | 8    | 45.0 | 4.7     | 20    | 112.5 | 11.7   | 4    | 22.5 | 2.3    | 0    | -    | -   |
| 本巣郡計 | 66      | 692.2   | 100.0 | 19      | 199.3 | 28.8 | 6       | 62.9  | 9.1          | -     | -      | -      | 1               | 10.5 | 1.5    | 5    | 52.4 | 7.6     | 15    | 157.3 | 22.7   | -    | -    | -      | 1    | 10.5 | 1.5 |
| 北方町  | 66      | 692.2   | 100.0 | 19      | 199.3 | 28.8 | 6       | 62.9  | 9.1          | -     | -      | -      | 1               | 10.5 | 1.5    | 5    | 52.4 | 7.6     | 15    | 157.3 | 22.7   | -    | -    | -      | 1    | 10.5 | 1.5 |

(平成26年)

| ＜女＞  | 肺炎     |       | 不慮の事故 |        | 老衰   |     | 自殺     |       | 肝疾患  |       | 腎不全  |     | 糖尿病   |      | 結核  |        |      |     |       |      |     |     |     |     |
|------|--------|-------|-------|--------|------|-----|--------|-------|------|-------|------|-----|-------|------|-----|--------|------|-----|-------|------|-----|-----|-----|-----|
|      | 実数     | 率*    | 実数    | 率*     | 実数   | 率*  | 実数     | 率*    | 実数   | 率*    | 実数   | 率*  | 実数    | 率*   | 実数  | 率*     |      |     |       |      |     |     |     |     |
|      | 実数     | 率*    | 実数    | 率*     | 実数   | 率*  | 実数     | 率*    | 実数   | 率*    | 実数   | 率*  | 実数    | 率*   | 実数  | 率*     |      |     |       |      |     |     |     |     |
| 全国   | 54,870 | 85.2  | 9.0   | 16,467 | 25.6 | 2.7 | 57,073 | 88.6  | 9.3  | 7,542 | 11.7 | 1.2 | 5,681 | 8.8  | 0.9 | 12,841 | 19.9 | 2.1 | 6,404 | 9.9  | 1.0 | 849 | 1.3 | 0.1 |
| 岐阜県  | 826    | 79.8  | 7.9   | 331    | 32.0 | 3.2 | 1,111  | 107.3 | 10.7 | 138   | 13.3 | 1.3 | 76    | 7.3  | 0.7 | 223    | 21.5 | 2.1 | 104   | 10.0 | 1.0 | 11  | 1.1 | 0.1 |
| 管内総数 | 138    | 68.5  | 8.4   | 65     | 32.3 | 4.0 | 129    | 64.1  | 7.9  | 25    | 12.4 | 1.5 | 18    | 8.9  | 1.1 | 26     | 12.9 | 1.6 | 22    | 10.9 | 1.3 | 4   | 2.0 | 0.2 |
| 岐阜小計 | 86     | 64.9  | 8.0   | 48     | 36.2 | 4.4 | 69     | 52.0  | 6.4  | 16    | 12.1 | 1.5 | 11    | 8.3  | 1.0 | 17     | 12.8 | 1.6 | 15    | 11.3 | 1.4 | 4   | 3.0 | 0.4 |
| 羽島市  | 18     | 52.7  | 6.1   | 14     | 41.0 | 4.8 | 15     | 43.9  | 5.1  | 5     | 14.6 | 1.7 | 4     | 11.7 | 1.4 | 6      | 17.6 | 2.0 | 7     | 20.5 | 2.4 | -   | -   | -   |
| 各務原市 | 54     | 73.3  | 8.9   | 30     | 40.7 | 5.0 | 43     | 58.4  | 7.1  | 9     | 12.2 | 1.5 | 6     | 8.1  | 1.0 | 6      | 8.1  | 1.0 | 6     | 8.1  | 1.0 | 3   | 4.1 | 0.5 |
| 羽島郡計 | 14     | 58.5  | 7.7   | 4      | 16.1 | 2.2 | 11     | 44.4  | 6.1  | 2     | 8.1  | 1.1 | 1     | 4.0  | 0.6 | 5      | 20.2 | 2.8 | 2     | 8.1  | 1.1 | 1   | 4.0 | 0.6 |
| 岐阜町  | 6      | 47.8  | 6.9   | 2      | 15.9 | 2.3 | 7      | 55.8  | 8.0  | 1     | 8.0  | 1.1 | 1     | 8.0  | 1.1 | 2      | 15.9 | 2.3 | -     | -    | -   | -   | -   | -   |
| 笠松町  | 8      | 65.4  | 8.5   | 2      | 16.3 | 2.1 | 4      | 32.7  | 4.3  | 1     | 8.2  | 1.1 | -     | -    | -   | 3      | 24.5 | 3.2 | 2     | 16.3 | 2.1 | -   | -   | -   |
| 岐阜小計 | 52     | 75.6  | 9.3   | 17     | 24.7 | 3.0 | 60     | 87.2  | 10.7 | 9     | 13.1 | 1.6 | 7     | 10.2 | 1.2 | 9      | 13.1 | 1.6 | 7     | 10.2 | 1.2 | -   | -   | -   |
| 山県市  | 16     | 109.2 | 10.5  | 5      | 34.1 | 3.3 | 20     | 136.5 | 13.1 | 3     | 20.5 | 2.0 | 3     | 20.5 | 2.0 | 6      | 40.9 | 3.9 | 1     | 6.8  | 0.7 | -   | -   | -   |
| 瑞穂市  | 14     | 52.2  | 8.1   | 3      | 11.2 | 1.7 | 12     | 44.7  | 7.0  | 1     | 3.7  | 0.6 | 1     | 3.7  | 0.6 | 2      | 7.5  | 1.2 | 3     | 11.2 | 1.7 | -   | -   | -   |
| 本巣市  | 20     | 118.5 | 11.7  | 9      | 50.6 | 5.3 | 22     | 123.7 | 12.9 | 3     | 16.9 | 1.8 | 3     | 16.9 | 1.8 | -      | -    | -   | 1     | 5.6  | 0.6 | -   | -   | -   |
| 本巣郡計 | 2      | 21.0  | 3.0   | -      | -    | -   | 6      | 62.9  | 9.1  | 2     | 21.0 | 3.0 | -     | -    | -   | 1      | 10.5 | 1.5 | 2     | 21.0 | 3.0 | -   | -   | -   |
| 北方町  | 2      | 21.0  | 3.0   | -      | -    | -   | 6      | 62.9  | 9.1  | 2     | 21.0 | 3.0 | -     | -    | -   | 1      | 10.5 | 1.5 | 2     | 21.0 | 3.0 | -   | -   | -   |

\*率は人口10万  
 全国は厚生労働省公表値  
 岐阜県は平成26年10月1日現在推計日本人口(総務省統計局)、  
 市町は平成26年10月1日現在推計後人口(岐阜県統計局)を用いて算出した値  
 \*死因割合:総数に列する死因別の割合

ウ 主要死因・性・年齢階級別死亡数(T2-9-1)

< 岐阜保健所管内総計 >

(平成26年)

|                |    | 年 齢   |    |    |     |     |     |     |     |     |     |     |     |     |     |     |     |     |     |     |       |
|----------------|----|-------|----|----|-----|-----|-----|-----|-----|-----|-----|-----|-----|-----|-----|-----|-----|-----|-----|-----|-------|
|                |    | 総数    | 0歳 | 1  | 5   | 10  | 15  | 20  | 25  | 30  | 35  | 40  | 45  | 50  | 55  | 60  | 65  | 70  | 75  | 80  | 85歳以上 |
|                |    |       | 4歳 | 9歳 | 14歳 | 19歳 | 24歳 | 29歳 | 34歳 | 39歳 | 44歳 | 49歳 | 54歳 | 59歳 | 64歳 | 69歳 | 74歳 | 79歳 | 84歳 |     |       |
| 総数             | 総数 | 3,510 | 6  | 2  | 1   | 2   | 6   | 5   | 9   | 12  | 19  | 27  | 35  | 47  | 77  | 152 | 270 | 352 | 457 | 607 | 1,424 |
|                | 男  | 1,868 | 2  | 1  | -   | 1   | 5   | 3   | 4   | 6   | 14  | 16  | 23  | 26  | 47  | 95  | 178 | 230 | 299 | 378 | 540   |
|                | 女  | 1,642 | 4  | 1  | 1   | 1   | 1   | 2   | 5   | 6   | 5   | 11  | 12  | 21  | 30  | 57  | 92  | 122 | 158 | 229 | 884   |
| 悪性新生物          | 総数 | 1,043 | -  | -  | -   | -   | 1   | 2   | 2   | 2   | 6   | 10  | 22  | 42  | 80  | 128 | 163 | 168 | 181 | 234 |       |
|                | 男  | 624   | -  | -  | -   | -   | -   | -   | -   | -   | 2   | 4   | 12  | 24  | 42  | 84  | 104 | 124 | 118 | 110 |       |
|                | 女  | 419   | -  | -  | -   | -   | 1   | 2   | 2   | 2   | 4   | 6   | 10  | 18  | 38  | 44  | 59  | 44  | 63  | 124 |       |
| 脳血管疾患          | 総数 | 313   | -  | -  | -   | -   | -   | -   | 1   | 3   | 1   | 2   | 4   | 7   | 5   | 19  | 17  | 40  | 48  | 166 |       |
|                | 男  | 138   | -  | -  | -   | -   | -   | -   | 1   | 2   | -   | 2   | 1   | 5   | 3   | 11  | 10  | 20  | 27  | 56  |       |
|                | 女  | 175   | -  | -  | -   | -   | -   | -   | -   | 1   | 1   | -   | 3   | 2   | 2   | 8   | 7   | 20  | 21  | 110 |       |
| <も膜下出血(再掲)>    | 総数 | 47    | -  | -  | -   | -   | -   | -   | 1   | 2   | -   | 1   | 3   | 5   | 3   | 7   | 2   | 5   | 6   | 12  |       |
|                | 男  | 14    | -  | -  | -   | -   | -   | -   | 1   | 2   | -   | 1   | 1   | 3   | 1   | 1   | 1   | -   | -   | 3   |       |
|                | 女  | 33    | -  | -  | -   | -   | -   | -   | -   | -   | -   | -   | 2   | 2   | 2   | 6   | 1   | 5   | 6   | 9   |       |
| 脳内出血(再掲)       | 総数 | 82    | -  | -  | -   | -   | -   | -   | -   | 1   | 1   | 1   | 2   | 1   | 9   | 8   | 12  | 10  | 37  |     |       |
|                | 男  | 39    | -  | -  | -   | -   | -   | -   | -   | -   | -   | 1   | -   | 2   | 1   | 7   | 4   | 6   | 7   | 11  |       |
|                | 女  | 43    | -  | -  | -   | -   | -   | -   | -   | -   | 1   | -   | 1   | -   | 2   | 4   | 6   | 3   | 26  |     |       |
| 脳梗塞(再掲)        | 総数 | 179   | -  | -  | -   | -   | -   | -   | -   | -   | -   | -   | -   | -   | 1   | 3   | 7   | 22  | 31  | 115 |       |
|                | 男  | 83    | -  | -  | -   | -   | -   | -   | -   | -   | -   | -   | -   | -   | 1   | 3   | 5   | 13  | 20  | 41  |       |
|                | 女  | 96    | -  | -  | -   | -   | -   | -   | -   | -   | -   | -   | -   | -   | -   | -   | 2   | 9   | 11  | 74  |       |
| 心疾患            | 総数 | 556   | -  | -  | -   | -   | -   | 1   | -   | 1   | 5   | 5   | 6   | 6   | 12  | 40  | 48  | 57  | 91  | 284 |       |
|                | 男  | 258   | -  | -  | -   | -   | -   | 1   | -   | -   | 3   | 5   | 4   | 4   | 9   | 27  | 34  | 31  | 57  | 83  |       |
|                | 女  | 298   | -  | -  | -   | -   | -   | -   | -   | 1   | 2   | -   | 2   | 2   | 3   | 13  | 14  | 26  | 34  | 201 |       |
| 急性心筋梗塞(再掲)     | 総数 | 121   | -  | -  | -   | -   | -   | -   | -   | -   | -   | 1   | 3   | 1   | 4   | 14  | 16  | 13  | 16  | 53  |       |
|                | 男  | 65    | -  | -  | -   | -   | -   | -   | -   | -   | -   | 1   | 2   | 1   | 3   | 9   | 14  | 7   | 14  | 14  |       |
|                | 女  | 56    | -  | -  | -   | -   | -   | -   | -   | -   | -   | -   | 1   | -   | 1   | 5   | 2   | 6   | 2   | 39  |       |
| その他の虚血性心疾患(再掲) | 総数 | 80    | -  | -  | -   | -   | -   | -   | -   | 1   | 3   | 3   | 1   | 1   | 8   | 9   | 12  | 13  | 29  |     |       |
|                | 男  | 49    | -  | -  | -   | -   | -   | -   | -   | 1   | 3   | 2   | -   | 1   | 8   | 6   | 8   | 8   | 12  |     |       |
|                | 女  | 31    | -  | -  | -   | -   | -   | -   | -   | -   | -   | 1   | 1   | -   | 3   | 4   | 5   | 17  |     |     |       |
| 肺炎             | 総数 | 341   | -  | -  | -   | -   | -   | -   | -   | -   | -   | -   | -   | 1   | 7   | 7   | 21  | 52  | 65  | 187 |       |
|                | 男  | 203   | -  | -  | -   | -   | -   | -   | -   | -   | -   | -   | -   | 1   | 7   | 5   | 19  | 34  | 42  | 95  |       |
|                | 女  | 138   | -  | -  | -   | -   | -   | -   | -   | -   | -   | 1   | -   | -   | 2   | 2   | 18  | 23  | 92  |     |       |
| 不慮の事故          | 総数 | 126   | -  | -  | 1   | -   | 3   | -   | 4   | 1   | 3   | 3   | 1   | 1   | 2   | 9   | 6   | 11  | 18  | 21  | 42    |
|                | 男  | 61    | -  | -  | -   | -   | 3   | -   | 3   | 1   | 3   | 3   | 1   | -   | 7   | 5   | 4   | 10  | 10  | 11  |       |
|                | 女  | 65    | -  | -  | 1   | -   | -   | -   | 1   | -   | -   | -   | -   | 1   | 2   | 2   | 1   | 7   | 8   | 11  | 31    |
| 老衰             | 総数 | 181   | -  | -  | -   | -   | -   | -   | -   | -   | -   | -   | -   | -   | -   | -   | 1   | -   | 7   | 16  | 157   |
|                | 男  | 52    | -  | -  | -   | -   | -   | -   | -   | -   | -   | -   | -   | -   | -   | -   | 1   | -   | 5   | 7   | 39    |
|                | 女  | 129   | -  | -  | -   | -   | -   | -   | -   | -   | -   | -   | -   | -   | -   | -   | -   | 2   | 9   | 118 |       |
| 自殺             | 総数 | 73    | -  | -  | -   | -   | 1   | 2   | 2   | 7   | 6   | 7   | 6   | 5   | 3   | 6   | 9   | 7   | 3   | 4   | 5     |
|                | 男  | 48    | -  | -  | -   | -   | 1   | 2   | -   | 3   | 5   | 5   | 4   | 2   | 2   | 5   | 5   | 5   | 1   | 3   | 5     |
|                | 女  | 25    | -  | -  | -   | -   | -   | -   | 2   | 4   | 1   | 2   | 2   | 3   | 1   | 1   | 4   | 2   | 2   | 1   | -     |
| 肝疾患            | 総数 | 46    | -  | -  | -   | -   | -   | -   | -   | -   | 1   | -   | 3   | 4   | 2   | 7   | 6   | 6   | 8   | 9   |       |
|                | 男  | 28    | -  | -  | -   | -   | -   | -   | -   | -   | -   | -   | 3   | 3   | 2   | 4   | 5   | 2   | 5   | 4   |       |
|                | 女  | 18    | -  | -  | -   | -   | -   | -   | -   | -   | 1   | -   | -   | 1   | -   | 3   | 1   | 4   | 3   | 5   |       |
| 腎不全            | 総数 | 51    | -  | -  | -   | -   | 1   | -   | -   | 1   | -   | -   | -   | 1   | 1   | 1   | 2   | 3   | 13  | 28  |       |
|                | 男  | 25    | -  | -  | -   | -   | 1   | -   | -   | 1   | -   | -   | -   | 1   | 1   | 2   | 3   | 8   | 8   |     |       |
|                | 女  | 26    | -  | -  | -   | -   | -   | -   | -   | -   | -   | -   | -   | 1   | -   | -   | -   | 5   | 20  |     |       |
| 糖尿病            | 総数 | 40    | -  | -  | -   | -   | -   | -   | -   | -   | -   | -   | 1   | 1   | 5   | 4   | 2   | 6   | 7   | 14  |       |
|                | 男  | 18    | -  | -  | -   | -   | -   | -   | -   | -   | -   | -   | -   | 1   | 2   | 3   | 1   | 4   | 5   | 2   |       |
|                | 女  | 22    | -  | -  | -   | -   | -   | -   | -   | -   | -   | -   | 1   | -   | 3   | 1   | 1   | 2   | 2   | 12  |       |
| 結核             | 総数 | 7     | -  | -  | -   | -   | -   | -   | -   | -   | -   | -   | -   | -   | -   | 1   | -   | -   | -   | 6   |       |
|                | 男  | 3     | -  | -  | -   | -   | -   | -   | -   | -   | -   | -   | -   | -   | -   | -   | -   | -   | -   | 3   |       |
|                | 女  | 4     | -  | -  | -   | -   | -   | -   | -   | -   | -   | -   | -   | -   | -   | 1   | -   | -   | -   | 3   |       |
| その他            | 総数 | 733   | 6  | 2  | -   | 2   | 1   | -   | -   | 1   | 3   | 4   | 10  | 5   | 10  | 25  | 47  | 75  | 97  | 153 | 292   |
|                | 男  | 410   | 2  | 1  | -   | 1   | 1   | -   | -   | 1   | 3   | 3   | 7   | 4   | 7   | 17  | 32  | 46  | 65  | 96  | 124   |
|                | 女  | 323   | 4  | 1  | -   | 1   | -   | -   | -   | -   | -   | 1   | 3   | 1   | 3   | 8   | 15  | 29  | 32  | 57  | 168   |

ウ 主要死因・性・年齢階級別死亡数(T2-9-2)

<岐阜保健所(センターを除く管内)>

(平成26年)

|                |    | 年 齢   |    |    |     |     |     |     |     |     |     |     |     |     |     |     |     |     | 85歳以上 |     |     |
|----------------|----|-------|----|----|-----|-----|-----|-----|-----|-----|-----|-----|-----|-----|-----|-----|-----|-----|-------|-----|-----|
|                |    | 総数    | 0歳 | 1  | 5   | 10  | 15  | 20  | 25  | 30  | 35  | 40  | 45  | 50  | 55  | 60  | 65  | 70  |       | 75  | 80  |
|                |    |       | 4歳 | 9歳 | 14歳 | 19歳 | 24歳 | 29歳 | 34歳 | 39歳 | 44歳 | 49歳 | 54歳 | 59歳 | 64歳 | 69歳 | 74歳 | 79歳 | 84歳   |     |     |
| 総数             | 総数 | 2,306 | 4  | 2  | 1   | 2   | 2   | 3   | 8   | 8   | 13  | 17  | 23  | 31  | 47  | 104 | 187 | 231 | 304   | 393 | 926 |
|                | 男  | 1,226 | 1  | 1  | -   | 1   | 1   | 2   | 4   | 4   | 10  | 13  | 16  | 15  | 28  | 67  | 129 | 152 | 203   | 243 | 336 |
|                | 女  | 1,080 | 3  | 1  | 1   | 1   | 1   | 1   | 4   | 4   | 3   | 4   | 7   | 16  | 19  | 37  | 58  | 79  | 101   | 150 | 590 |
| 悪性新生物          | 総数 | 691   | -  | -  | -   | -   | 1   | 1   | 1   | 1   | 2   | 3   | 8   | 12  | 25  | 54  | 89  | 100 | 113   | 125 | 156 |
|                | 男  | 407   | -  | -  | -   | -   | -   | -   | -   | -   | 2   | 4   | 6   | 13  | 27  | 60  | 64  | 84  | 78    | 69  |     |
|                | 女  | 284   | -  | -  | -   | -   | 1   | 1   | 1   | 1   | 2   | 1   | 4   | 6   | 12  | 27  | 29  | 36  | 29    | 47  | 87  |
| 脳血管疾患          | 総数 | 211   | -  | -  | -   | -   | -   | -   | 1   | 2   | 1   | 1   | 2   | 3   | 4   | 16  | 14  | 28  | 28    | 111 |     |
|                | 男  | 96    | -  | -  | -   | -   | -   | -   | 1   | 2   | -   | 1   | -   | 2   | 3   | 11  | 7   | 14  | 17    | 38  |     |
|                | 女  | 115   | -  | -  | -   | -   | -   | -   | -   | -   | 1   | -   | 2   | 1   | 1   | 5   | 7   | 14  | 11    | 73  |     |
| <も膜下出血(再掲)     | 総数 | 30    | -  | -  | -   | -   | -   | -   | 1   | 2   | -   | 1   | 2   | 2   | 2   | 4   | 2   | 3   | 2     | 9   |     |
|                | 男  | 11    | -  | -  | -   | -   | -   | -   | 1   | 2   | -   | 1   | -   | 1   | 1   | 1   | 1   | -   | -     | 3   |     |
|                | 女  | 19    | -  | -  | -   | -   | -   | -   | -   | -   | -   | -   | 2   | 1   | 1   | 3   | 1   | 3   | 2     | 6   |     |
| 脳内出血(再掲)       | 総数 | 57    | -  | -  | -   | -   | -   | -   | -   | -   | 1   | -   | -   | 1   | 1   | 9   | 7   | 9   | 6     | 23  |     |
|                | 男  | 28    | -  | -  | -   | -   | -   | -   | -   | -   | -   | -   | -   | 1   | 1   | 7   | 3   | 4   | 5     | 7   |     |
|                | 女  | 29    | -  | -  | -   | -   | -   | -   | -   | -   | 1   | -   | -   | -   | -   | 2   | 4   | 5   | 1     | 16  |     |
| 脳梗塞(再掲)        | 総数 | 121   | -  | -  | -   | -   | -   | -   | -   | -   | -   | -   | -   | -   | 1   | 3   | 5   | 15  | 19    | 78  |     |
|                | 男  | 56    | -  | -  | -   | -   | -   | -   | -   | -   | -   | -   | -   | -   | 1   | 3   | 3   | 9   | 12    | 28  |     |
|                | 女  | 65    | -  | -  | -   | -   | -   | -   | -   | -   | -   | -   | -   | -   | -   | -   | 2   | 6   | 7     | 50  |     |
| 心疾患            | 総数 | 372   | -  | -  | -   | -   | -   | 1   | -   | 1   | 3   | 3   | 5   | 3   | 8   | 27  | 37  | 38  | 53    | 193 |     |
|                | 男  | 170   | -  | -  | -   | -   | -   | 1   | -   | -   | 2   | 3   | 3   | 1   | 7   | 18  | 26  | 24  | 32    | 53  |     |
|                | 女  | 202   | -  | -  | -   | -   | -   | -   | -   | 1   | 1   | -   | 2   | 2   | 1   | 9   | 11  | 14  | 21    | 140 |     |
| 急性心筋梗塞(再掲)     | 総数 | 94    | -  | -  | -   | -   | -   | -   | -   | -   | -   | -   | 3   | -   | 3   | 11  | 12  | 10  | 12    | 43  |     |
|                | 男  | 49    | -  | -  | -   | -   | -   | -   | -   | -   | -   | -   | -   | 2   | -   | 3   | 8   | 11  | 5     | 10  |     |
|                | 女  | 45    | -  | -  | -   | -   | -   | -   | -   | -   | -   | -   | 1   | -   | -   | 3   | 1   | 5   | 2     | 33  |     |
| その他の虚血性心疾患(再掲) | 総数 | 65    | -  | -  | -   | -   | -   | -   | -   | -   | 1   | 3   | 2   | 1   | 1   | 7   | 8   | 8   | 11    | 23  |     |
|                | 男  | 38    | -  | -  | -   | -   | -   | -   | -   | -   | 1   | 3   | 1   | -   | 1   | 7   | 5   | 6   | 6     | 8   |     |
|                | 女  | 27    | -  | -  | -   | -   | -   | -   | -   | -   | -   | -   | 1   | 1   | -   | 3   | 2   | 5   | 15    |     |     |
| 肺炎             | 総数 | 211   | -  | -  | -   | -   | -   | -   | -   | -   | -   | -   | -   | 1   | 4   | 5   | 15  | 31  | 37    | 118 |     |
|                | 男  | 125   | -  | -  | -   | -   | -   | -   | -   | -   | -   | -   | -   | 1   | 4   | 4   | 13  | 20  | 24    | 59  |     |
|                | 女  | 86    | -  | -  | -   | -   | -   | -   | -   | -   | -   | -   | -   | -   | 1   | 2   | 11  | 13  | 59    |     |     |
| 不慮の事故          | 総数 | 89    | -  | -  | 1   | -   | 1   | -   | 4   | -   | 2   | 2   | 1   | 1   | 1   | 7   | 5   | 8   | 12    | 12  | 32  |
|                | 男  | 41    | -  | -  | -   | -   | 1   | -   | 3   | -   | 2   | 2   | 1   | -   | 5   | 4   | 3   | 7   | 6     | 7   |     |
|                | 女  | 48    | -  | -  | 1   | -   | -   | -   | 1   | -   | -   | -   | -   | 1   | 1   | 2   | 1   | 5   | 5     | 6   | 25  |
| 老衰             | 総数 | 98    | -  | -  | -   | -   | -   | -   | -   | -   | -   | -   | -   | -   | -   | -   | 1   | -   | 4     | 7   | 86  |
|                | 男  | 29    | -  | -  | -   | -   | -   | -   | -   | -   | -   | -   | -   | -   | -   | -   | 1   | -   | 3     | 5   | 20  |
|                | 女  | 69    | -  | -  | -   | -   | -   | -   | -   | -   | -   | -   | -   | -   | -   | -   | -   | 1   | 2     | 66  |     |
| 自殺             | 総数 | 52    | -  | -  | -   | -   | -   | 1   | 2   | 5   | 3   | 5   | 4   | 5   | 3   | 4   | 5   | 5   | 2     | 4   | 4   |
|                | 男  | 36    | -  | -  | -   | -   | -   | 1   | -   | 2   | 3   | 4   | 3   | 2   | 2   | 4   | 3   | 4   | 1     | 3   | 4   |
|                | 女  | 16    | -  | -  | -   | -   | -   | -   | 2   | 3   | -   | 1   | 1   | 3   | 1   | -   | 2   | 1   | 1     | 1   | -   |
| 肝疾患            | 総数 | 35    | -  | -  | -   | -   | -   | -   | -   | -   | -   | -   | -   | 3   | 3   | 1   | 5   | 5   | 4     | 6   | 8   |
|                | 男  | 24    | -  | -  | -   | -   | -   | -   | -   | -   | -   | -   | -   | 3   | 3   | 1   | 4   | 5   | 1     | 4   | 3   |
|                | 女  | 11    | -  | -  | -   | -   | -   | -   | -   | -   | -   | -   | -   | -   | -   | -   | 1   | -   | 3     | 2   | 5   |
| 腎不全            | 総数 | 35    | -  | -  | -   | -   | -   | 1   | -   | -   | -   | -   | -   | -   | 1   | 1   | 1   | 2   | 12    | 17  |     |
|                | 男  | 18    | -  | -  | -   | -   | -   | 1   | -   | -   | -   | -   | -   | -   | 1   | 1   | 1   | 2   | 7     | 5   |     |
|                | 女  | 17    | -  | -  | -   | -   | -   | -   | -   | -   | -   | -   | -   | -   | -   | -   | -   | -   | 5     | 12  |     |
| 糖尿病            | 総数 | 25    | -  | -  | -   | -   | -   | -   | -   | -   | -   | -   | -   | 1   | 1   | 3   | 2   | 1   | 2     | 3   | 12  |
|                | 男  | 10    | -  | -  | -   | -   | -   | -   | -   | -   | -   | -   | -   | -   | 1   | 1   | 1   | 1   | 2     | 2   | 2   |
|                | 女  | 15    | -  | -  | -   | -   | -   | -   | -   | -   | -   | -   | -   | 1   | -   | 2   | 1   | -   | -     | 1   | 10  |
| 結核             | 総数 | 7     | -  | -  | -   | -   | -   | -   | -   | -   | -   | -   | -   | -   | -   | -   | 1   | -   | -     | 6   |     |
|                | 男  | 3     | -  | -  | -   | -   | -   | -   | -   | -   | -   | -   | -   | -   | -   | -   | -   | -   | -     | 3   |     |
|                | 女  | 4     | -  | -  | -   | -   | -   | -   | -   | -   | -   | -   | -   | -   | -   | -   | 1   | -   | -     | 3   |     |
| その他            | 総数 | 480   | 4  | 2  | -   | 2   | -   | -   | 1   | 3   | 3   | 6   | 2   | 7   | 18  | 30  | 45  | 68  | 106   | 183 |     |
|                | 男  | 267   | 1  | 1  | -   | 1   | -   | -   | 1   | 3   | 3   | 4   | 1   | 5   | 14  | 22  | 28  | 45  | 65    | 73  |     |
|                | 女  | 213   | 3  | 1  | -   | 1   | -   | -   | -   | -   | -   | 2   | 1   | 2   | 4   | 8   | 17  | 23  | 41    | 110 |     |



ウ 主要死因・性・年齢階級別死亡数(T2-9-3)

<本巣・山県センター管内>

(平成26年)

|                        |    | 年 齢   |    |              |              |                |                |                |                |                |                |                |                |                |                |                |                |                |                |                |       |
|------------------------|----|-------|----|--------------|--------------|----------------|----------------|----------------|----------------|----------------|----------------|----------------|----------------|----------------|----------------|----------------|----------------|----------------|----------------|----------------|-------|
|                        |    | 総数    | 0歳 | 1<br>~<br>4歳 | 5<br>~<br>9歳 | 10<br>~<br>14歳 | 15<br>~<br>19歳 | 20<br>~<br>24歳 | 25<br>~<br>29歳 | 30<br>~<br>34歳 | 35<br>~<br>39歳 | 40<br>~<br>44歳 | 45<br>~<br>49歳 | 50<br>~<br>54歳 | 55<br>~<br>59歳 | 60<br>~<br>64歳 | 65<br>~<br>69歳 | 70<br>~<br>74歳 | 75<br>~<br>79歳 | 80<br>~<br>84歳 | 85歳以上 |
| 総数                     | 総数 | 1,204 | 2  | -            | -            | -              | 4              | 2              | 1              | 4              | 6              | 10             | 12             | 16             | 30             | 48             | 83             | 121            | 153            | 214            | 498   |
|                        | 男  | 642   | 1  | -            | -            | -              | 4              | 1              | -              | 2              | 4              | 3              | 7              | 11             | 19             | 28             | 49             | 78             | 96             | 135            | 204   |
|                        | 女  | 562   | 1  | -            | -            | -              | -              | 1              | 1              | 2              | 2              | 7              | 5              | 5              | 11             | 20             | 34             | 43             | 57             | 79             | 294   |
| 悪性新生物                  | 総数 | 352   | -  | -            | -            | -              | -              | 1              | 1              | 1              | -              | 3              | 2              | 10             | 17             | 26             | 39             | 63             | 55             | 56             | 78    |
|                        | 男  | 217   | -  | -            | -            | -              | -              | -              | -              | -              | -              | -              | -              | 6              | 11             | 15             | 24             | 40             | 40             | 40             | 41    |
|                        | 女  | 135   | -  | -            | -            | -              | -              | 1              | 1              | 1              | -              | 3              | 2              | 4              | 6              | 11             | 15             | 23             | 15             | 16             | 37    |
| 脳血管疾患                  | 総数 | 102   | -  | -            | -            | -              | -              | -              | -              | 1              | -              | 1              | 2              | 4              | 1              | 3              | 3              | 12             | 20             | 55             |       |
|                        | 男  | 42    | -  | -            | -            | -              | -              | -              | -              | -              | -              | 1              | 1              | 3              | -              | -              | 3              | 6              | 10             | 18             |       |
|                        | 女  | 60    | -  | -            | -            | -              | -              | -              | -              | 1              | -              | -              | 1              | 1              | 1              | 3              | -              | 6              | 10             | 37             |       |
| <も膜下出血<br>(再掲)         | 総数 | 17    | -  | -            | -            | -              | -              | -              | -              | -              | -              | -              | 1              | 3              | 1              | 3              | -              | 2              | 4              | 3              |       |
|                        | 男  | 3     | -  | -            | -            | -              | -              | -              | -              | -              | -              | -              | 1              | 2              | -              | -              | -              | -              | -              | -              |       |
|                        | 女  | 14    | -  | -            | -            | -              | -              | -              | -              | -              | -              | -              | -              | 1              | 1              | 3              | -              | 2              | 4              | 3              |       |
| 脳内出血<br>(再掲)           | 総数 | 25    | -  | -            | -            | -              | -              | -              | -              | -              | -              | 1              | 1              | 1              | -              | -              | 1              | 3              | 4              | 14             |       |
|                        | 男  | 11    | -  | -            | -            | -              | -              | -              | -              | -              | -              | 1              | -              | 1              | -              | -              | 1              | 2              | 2              | 4              |       |
|                        | 女  | 14    | -  | -            | -            | -              | -              | -              | -              | -              | -              | -              | 1              | -              | -              | -              | -              | 1              | 2              | 10             |       |
| 脳梗塞<br>(再掲)            | 総数 | 58    | -  | -            | -            | -              | -              | -              | -              | -              | -              | -              | -              | -              | -              | -              | 2              | 7              | 12             | 37             |       |
|                        | 男  | 27    | -  | -            | -            | -              | -              | -              | -              | -              | -              | -              | -              | -              | -              | -              | 2              | 4              | 8              | 13             |       |
|                        | 女  | 31    | -  | -            | -            | -              | -              | -              | -              | -              | -              | -              | -              | -              | -              | -              | -              | 3              | 4              | 24             |       |
| 心疾患                    | 総数 | 184   | -  | -            | -            | -              | -              | -              | -              | -              | 2              | 2              | 1              | 3              | 4              | 13             | 11             | 19             | 38             | 91             |       |
|                        | 男  | 88    | -  | -            | -            | -              | -              | -              | -              | -              | 1              | 2              | 1              | 3              | 2              | 9              | 8              | 7              | 25             | 30             |       |
|                        | 女  | 96    | -  | -            | -            | -              | -              | -              | -              | -              | 1              | -              | -              | -              | 2              | 4              | 3              | 12             | 13             | 61             |       |
| 急性心筋梗塞<br>(再掲)         | 総数 | 27    | -  | -            | -            | -              | -              | -              | -              | -              | -              | 1              | -              | 1              | 1              | 3              | 4              | 3              | 4              | 10             |       |
|                        | 男  | 16    | -  | -            | -            | -              | -              | -              | -              | -              | -              | 1              | -              | 1              | -              | 1              | 3              | 2              | 4              | 4              |       |
|                        | 女  | 11    | -  | -            | -            | -              | -              | -              | -              | -              | -              | -              | -              | -              | 1              | 2              | 1              | 1              | -              | 6              |       |
| その他の虚血<br>性心疾患(再<br>掲) | 総数 | 15    | -  | -            | -            | -              | -              | -              | -              | -              | -              | -              | 1              | -              | -              | 1              | 1              | 4              | 2              | 6              |       |
|                        | 男  | 11    | -  | -            | -            | -              | -              | -              | -              | -              | -              | -              | 1              | -              | -              | 1              | 1              | 2              | 2              | 4              |       |
|                        | 女  | 4     | -  | -            | -            | -              | -              | -              | -              | -              | -              | -              | -              | -              | -              | -              | -              | 2              | -              | 2              |       |
| 肺炎                     | 総数 | 130   | -  | -            | -            | -              | -              | -              | -              | -              | -              | 1              | -              | -              | 3              | 2              | 6              | 21             | 28             | 69             |       |
|                        | 男  | 78    | -  | -            | -            | -              | -              | -              | -              | -              | -              | -              | -              | -              | 3              | 1              | 6              | 14             | 18             | 36             |       |
|                        | 女  | 52    | -  | -            | -            | -              | -              | -              | -              | -              | -              | 1              | -              | -              | -              | 1              | -              | 7              | 10             | 33             |       |
| 不慮の事故                  | 総数 | 37    | -  | -            | -            | 2              | -              | 1              | 1              | 1              | -              | -              | 1              | 2              | 1              | 3              | 6              | 9              | 10             |                |       |
|                        | 男  | 20    | -  | -            | -            | 2              | -              | 1              | 1              | 1              | -              | -              | -              | 2              | 1              | 1              | 3              | 4              | 4              |                |       |
|                        | 女  | 17    | -  | -            | -            | -              | -              | -              | -              | -              | -              | -              | -              | 1              | -              | 2              | 3              | 5              | 6              |                |       |
| 老衰                     | 総数 | 83    | -  | -            | -            | -              | -              | -              | -              | -              | -              | -              | -              | -              | -              | -              | -              | 3              | 9              | 71             |       |
|                        | 男  | 23    | -  | -            | -            | -              | -              | -              | -              | -              | -              | -              | -              | -              | -              | -              | -              | 2              | 2              | 19             |       |
|                        | 女  | 60    | -  | -            | -            | -              | -              | -              | -              | -              | -              | -              | -              | -              | -              | -              | -              | 1              | 7              | 52             |       |
| 自殺                     | 総数 | 21    | -  | -            | -            | 1              | 1              | -              | 2              | 3              | 2              | 2              | -              | -              | 2              | 4              | 2              | 1              | -              | 1              |       |
|                        | 男  | 12    | -  | -            | -            | 1              | 1              | -              | 1              | 2              | 1              | 1              | -              | -              | 1              | 2              | 1              | -              | -              | 1              |       |
|                        | 女  | 9     | -  | -            | -            | -              | -              | -              | 1              | 1              | 1              | 1              | -              | -              | 1              | 2              | 1              | 1              | -              | -              |       |
| 肝疾患                    | 総数 | 11    | -  | -            | -            | -              | -              | -              | -              | -              | 1              | -              | -              | 1              | 1              | 2              | 1              | 2              | 2              | 1              |       |
|                        | 男  | 4     | -  | -            | -            | -              | -              | -              | -              | -              | -              | -              | -              | -              | 1              | -              | -              | 1              | 1              | 1              |       |
|                        | 女  | 7     | -  | -            | -            | -              | -              | -              | -              | -              | 1              | -              | -              | 1              | -              | 2              | 1              | 1              | 1              | -              |       |
| 腎不全                    | 総数 | 16    | -  | -            | -            | -              | -              | -              | -              | 1              | -              | -              | -              | 1              | -              | -              | 1              | 1              | 1              | 11             |       |
|                        | 男  | 7     | -  | -            | -            | -              | -              | -              | -              | 1              | -              | -              | -              | -              | -              | -              | 1              | 1              | 1              | 3              |       |
|                        | 女  | 9     | -  | -            | -            | -              | -              | -              | -              | -              | -              | -              | -              | 1              | -              | -              | -              | -              | -              | 8              |       |
| 糖尿病                    | 総数 | 15    | -  | -            | -            | -              | -              | -              | -              | -              | -              | -              | -              | -              | 2              | 2              | 1              | 4              | 4              | 2              |       |
|                        | 男  | 8     | -  | -            | -            | -              | -              | -              | -              | -              | -              | -              | -              | -              | 1              | 2              | -              | 2              | 3              | -              |       |
|                        | 女  | 7     | -  | -            | -            | -              | -              | -              | -              | -              | -              | -              | -              | -              | 1              | -              | 1              | 2              | 1              | 2              |       |
| 結核                     | 総数 | -     | -  | -            | -            | -              | -              | -              | -              | -              | -              | -              | -              | -              | -              | -              | -              | -              | -              | -              |       |
|                        | 男  | -     | -  | -            | -            | -              | -              | -              | -              | -              | -              | -              | -              | -              | -              | -              | -              | -              | -              | -              |       |
|                        | 女  | -     | -  | -            | -            | -              | -              | -              | -              | -              | -              | -              | -              | -              | -              | -              | -              | -              | -              | -              |       |
| その他                    | 総数 | 253   | 2  | -            | -            | 1              | -              | -              | -              | -              | 1              | 4              | 3              | 3              | 7              | 17             | 30             | 29             | 47             | 109            |       |
|                        | 男  | 143   | 1  | -            | -            | 1              | -              | -              | -              | -              | -              | 3              | 3              | 2              | 3              | 10             | 18             | 20             | 31             | 51             |       |
|                        | 女  | 110   | 1  | -            | -            | -              | -              | -              | -              | -              | 1              | 1              | -              | 1              | 4              | 7              | 12             | 9              | 16             | 58             |       |

ウ 主要死因・性・年齢階級別死亡数(T2-9-4)

<羽島市>

(平成26年)

|                | 総数 | 年 齢 |      |      |        |        |        |        |        |        |        |        |        |        |        |        |        |        |        |       |     |
|----------------|----|-----|------|------|--------|--------|--------|--------|--------|--------|--------|--------|--------|--------|--------|--------|--------|--------|--------|-------|-----|
|                |    | 0歳  | 1～4歳 | 5～9歳 | 10～14歳 | 15～19歳 | 20～24歳 | 25～29歳 | 30～34歳 | 35～39歳 | 40～44歳 | 45～49歳 | 50～54歳 | 55～59歳 | 60～64歳 | 65～69歳 | 70～74歳 | 75～79歳 | 80～84歳 | 85歳以上 |     |
| 総数             | 総数 | 616 | 1    | 1    | 1      | -      | 1      | 1      | 1      | 1      | 2      | 4      | 6      | 7      | 21     | 31     | 53     | 54     | 86     | 107   | 238 |
|                | 男  | 322 | -    | 1    | -      | -      | 1      | 1      | 1      | -      | 2      | 2      | 5      | 3      | 16     | 17     | 34     | 29     | 61     | 63    | 86  |
|                | 女  | 294 | 1    | -    | 1      | -      | -      | -      | -      | 1      | -      | 2      | 1      | 4      | 5      | 14     | 19     | 25     | 25     | 44    | 152 |
| 悪性新生物          | 総数 | 186 | -    | -    | -      | -      | -      | -      | -      | -      | 2      | 2      | 4      | 9      | 16     | 24     | 22     | 33     | 36     | 38    |     |
|                | 男  | 107 | -    | -    | -      | -      | -      | -      | -      | -      | 1      | 2      | 2      | 6      | 6      | 14     | 15     | 25     | 23     | 13    |     |
|                | 女  | 79  | -    | -    | -      | -      | -      | -      | -      | -      | 1      | -      | 2      | 3      | 10     | 10     | 7      | 8      | 13     | 25    |     |
| 脳血管疾患          | 総数 | 50  | -    | -    | -      | -      | -      | -      | -      | 1      | -      | -      | -      | 1      | 1      | 3      | 5      | 5      | 5      | 29    |     |
|                | 男  | 19  | -    | -    | -      | -      | -      | -      | -      | 1      | -      | -      | -      | 1      | 1      | 2      | -      | 2      | 3      | 9     |     |
|                | 女  | 31  | -    | -    | -      | -      | -      | -      | -      | -      | -      | -      | -      | -      | -      | 1      | 5      | 3      | 2      | 20    |     |
| くも膜下出血(再掲)     | 総数 | 9   | -    | -    | -      | -      | -      | -      | -      | 1      | -      | -      | -      | -      | 1      | 1      | 1      | 1      | 1      | 3     |     |
|                | 男  | 3   | -    | -    | -      | -      | -      | -      | -      | 1      | -      | -      | -      | -      | 1      | -      | -      | -      | -      | 1     |     |
|                | 女  | 6   | -    | -    | -      | -      | -      | -      | -      | -      | -      | -      | -      | -      | -      | 1      | 1      | 1      | 1      | 2     |     |
| 脳内出血(再掲)       | 総数 | 11  | -    | -    | -      | -      | -      | -      | -      | -      | -      | -      | -      | 1      | -      | 2      | 3      | 3      | -      | 2     |     |
|                | 男  | 5   | -    | -    | -      | -      | -      | -      | -      | -      | -      | -      | -      | 1      | -      | 2      | -      | 1      | -      | 1     |     |
|                | 女  | 6   | -    | -    | -      | -      | -      | -      | -      | -      | -      | -      | -      | -      | -      | -      | 3      | 2      | -      | 1     |     |
| 脳梗塞(再掲)        | 総数 | 29  | -    | -    | -      | -      | -      | -      | -      | -      | -      | -      | -      | -      | -      | -      | 1      | 1      | 4      | 23    |     |
|                | 男  | 11  | -    | -    | -      | -      | -      | -      | -      | -      | -      | -      | -      | -      | -      | -      | -      | 1      | 3      | 7     |     |
|                | 女  | 18  | -    | -    | -      | -      | -      | -      | -      | -      | -      | -      | -      | -      | -      | -      | 1      | -      | 1      | 16    |     |
| 心疾患            | 総数 | 112 | -    | -    | -      | -      | -      | -      | -      | -      | 1      | 1      | -      | 1      | 4      | 7      | 11     | 17     | 15     | 55    |     |
|                | 男  | 53  | -    | -    | -      | -      | -      | -      | -      | -      | -      | 1      | -      | -      | 3      | 6      | 6      | 12     | 9      | 16    |     |
|                | 女  | 59  | -    | -    | -      | -      | -      | -      | -      | -      | 1      | -      | -      | 1      | 1      | 1      | 5      | 5      | 6      | 39    |     |
| 急性心筋梗塞(再掲)     | 総数 | 25  | -    | -    | -      | -      | -      | -      | -      | -      | -      | -      | -      | 2      | 2      | 2      | 2      | 3      | 14     |       |     |
|                | 男  | 12  | -    | -    | -      | -      | -      | -      | -      | -      | -      | -      | -      | 2      | 2      | 1      | 1      | 3      | 3      |       |     |
|                | 女  | 13  | -    | -    | -      | -      | -      | -      | -      | -      | -      | -      | -      | -      | -      | 1      | 1      | -      | 11     |       |     |
| その他の虚血性心疾患(再掲) | 総数 | 11  | -    | -    | -      | -      | -      | -      | -      | -      | 1      | -      | -      | 3      | 2      | 1      | 2      | 2      | 2      |       |     |
|                | 男  | 5   | -    | -    | -      | -      | -      | -      | -      | -      | 1      | -      | -      | 3      | 1      | -      | -      | -      | -      |       |     |
|                | 女  | 6   | -    | -    | -      | -      | -      | -      | -      | -      | -      | -      | -      | -      | -      | 1      | 1      | 2      | 2      |       |     |
| 肺炎             | 総数 | 49  | -    | -    | -      | -      | -      | -      | -      | -      | -      | -      | 1      | -      | 1      | 3      | 4      | 9      | 31     |       |     |
|                | 男  | 31  | -    | -    | -      | -      | -      | -      | -      | -      | -      | -      | -      | 1      | -      | 1      | 2      | 3      | 8      |       |     |
|                | 女  | 18  | -    | -    | -      | -      | -      | -      | -      | -      | -      | -      | -      | -      | -      | 1      | 1      | 1      | 15     |       |     |
| 不慮の事故          | 総数 | 28  | -    | -    | 1      | -      | 1      | -      | 1      | -      | 1      | -      | 1      | -      | 1      | 5      | 3      | 4      | 3      | 7     |     |
|                | 男  | 14  | -    | -    | -      | -      | 1      | -      | 1      | -      | 1      | -      | -      | -      | 1      | 4      | 1      | 3      | 1      | 1     |     |
|                | 女  | 14  | -    | -    | 1      | -      | -      | -      | -      | -      | -      | -      | 1      | -      | -      | 1      | 2      | 1      | 2      | 6     |     |
| 老衰             | 総数 | 20  | -    | -    | -      | -      | -      | -      | -      | -      | -      | -      | -      | -      | -      | -      | -      | -      | 1      | 19    |     |
|                | 男  | 5   | -    | -    | -      | -      | -      | -      | -      | -      | -      | -      | -      | -      | -      | -      | -      | -      | 1      | 4     |     |
|                | 女  | 15  | -    | -    | -      | -      | -      | -      | -      | -      | -      | -      | -      | -      | -      | -      | -      | -      | -      | 15    |     |
| 自殺             | 総数 | 10  | -    | -    | -      | -      | -      | -      | 1      | -      | -      | 2      | -      | 1      | -      | 2      | 1      | -      | 3      | -     |     |
|                | 男  | 5   | -    | -    | -      | -      | -      | -      | -      | -      | -      | 1      | -      | 1      | -      | 1      | -      | -      | 2      | -     |     |
|                | 女  | 5   | -    | -    | -      | -      | -      | -      | 1      | -      | -      | 1      | -      | -      | -      | 1      | 1      | -      | 1      | -     |     |
| 肝疾患            | 総数 | 8   | -    | -    | -      | -      | -      | -      | -      | -      | -      | -      | -      | 1      | -      | 1      | -      | 2      | 3      | 1     |     |
|                | 男  | 4   | -    | -    | -      | -      | -      | -      | -      | -      | -      | -      | -      | 1      | -      | -      | -      | -      | 2      | 1     |     |
|                | 女  | 4   | -    | -    | -      | -      | -      | -      | -      | -      | -      | -      | -      | -      | -      | 1      | -      | 2      | 1      | -     |     |
| 腎不全            | 総数 | 13  | -    | -    | -      | -      | 1      | -      | -      | -      | -      | -      | -      | -      | -      | -      | -      | 1      | 3      | 8     |     |
|                | 男  | 7   | -    | -    | -      | -      | 1      | -      | -      | -      | -      | -      | -      | -      | -      | -      | -      | 1      | 2      | 3     |     |
|                | 女  | 6   | -    | -    | -      | -      | -      | -      | -      | -      | -      | -      | -      | -      | -      | -      | -      | -      | 1      | 5     |     |
| 糖尿病            | 総数 | 12  | -    | -    | -      | -      | -      | -      | -      | -      | -      | -      | 1      | 1      | 3      | -      | -      | 1      | 3      | 3     |     |
|                | 男  | 5   | -    | -    | -      | -      | -      | -      | -      | -      | -      | -      | -      | 1      | 1      | -      | -      | 1      | 2      | -     |     |
|                | 女  | 7   | -    | -    | -      | -      | -      | -      | -      | -      | -      | -      | 1      | -      | 2      | -      | -      | -      | 1      | 3     |     |
| 結核             | 総数 | -   | -    | -    | -      | -      | -      | -      | -      | -      | -      | -      | -      | -      | -      | -      | -      | -      | -      | -     |     |
|                | 男  | -   | -    | -    | -      | -      | -      | -      | -      | -      | -      | -      | -      | -      | -      | -      | -      | -      | -      | -     |     |
|                | 女  | -   | -    | -    | -      | -      | -      | -      | -      | -      | -      | -      | -      | -      | -      | -      | -      | -      | -      | -     |     |
| その他            | 総数 | 128 | 1    | 1    | -      | -      | -      | -      | -      | 1      | -      | 1      | 1      | 6      | 6      | 10     | 9      | 19     | 26     | 47    |     |
|                | 男  | 72  | -    | 1    | -      | -      | -      | -      | -      | 1      | -      | 1      | 1      | 5      | 5      | 6      | 5      | 14     | 10     | 23    |     |
|                | 女  | 56  | 1    | -    | -      | -      | -      | -      | -      | -      | -      | -      | -      | 1      | 1      | 4      | 4      | 5      | 16     | 24    |     |

ウ 主要死因・性・年齢階級別死亡数(T2-9-5)

<各務原市>

(平成26年)

|                    |    | 年 齢   |    |               |               |                 |                 |                 |                 |                 |                 |                 |                 |                 |                 |                 |                 |                 |                 |                 |           |
|--------------------|----|-------|----|---------------|---------------|-----------------|-----------------|-----------------|-----------------|-----------------|-----------------|-----------------|-----------------|-----------------|-----------------|-----------------|-----------------|-----------------|-----------------|-----------------|-----------|
|                    |    | 総数    | 0歳 | 1歳<br>~<br>4歳 | 5歳<br>~<br>9歳 | 10歳<br>~<br>14歳 | 15歳<br>~<br>19歳 | 20歳<br>~<br>24歳 | 25歳<br>~<br>29歳 | 30歳<br>~<br>34歳 | 35歳<br>~<br>39歳 | 40歳<br>~<br>44歳 | 45歳<br>~<br>49歳 | 50歳<br>~<br>54歳 | 55歳<br>~<br>59歳 | 60歳<br>~<br>64歳 | 65歳<br>~<br>69歳 | 70歳<br>~<br>74歳 | 75歳<br>~<br>79歳 | 80歳<br>~<br>84歳 | 85歳<br>以上 |
| 総数                 | 総数 | 1,314 | 3  | -             | -             | 1               | -               | 2               | 5               | 7               | 8               | 11              | 11              | 20              | 18              | 58              | 105             | 127             | 177             | 217             | 544       |
|                    | 男  | 709   | 1  | -             | -             | -               | -               | 1               | 3               | 4               | 6               | 10              | 7               | 10              | 8               | 40              | 73              | 89              | 113             | 144             | 200       |
|                    | 女  | 605   | 2  | -             | -             | 1               | -               | 1               | 2               | 3               | 2               | 1               | 4               | 10              | 10              | 18              | 32              | 38              | 64              | 73              | 344       |
| 悪性新生物              | 総数 | 399   | -  | -             | -             | -               | -               | 1               | 1               | 1               | 1               | 1               | 3               | 7               | 11              | 30              | 54              | 58              | 65              | 69              | 97        |
|                    | 男  | 248   | -  | -             | -             | -               | -               | -               | -               | -               | -               | 1               | 1               | 4               | 5               | 18              | 38              | 39              | 47              | 46              | 49        |
|                    | 女  | 151   | -  | -             | -             | -               | -               | 1               | 1               | 1               | 1               | -               | 2               | 3               | 6               | 12              | 16              | 19              | 18              | 23              | 48        |
| 脳血管疾患              | 総数 | 124   | -  | -             | -             | -               | -               | -               | 1               | 1               | -               | 1               | 2               | -               | 3               | 8               | 7               | 18              | 18              | 65              |           |
|                    | 男  | 61    | -  | -             | -             | -               | -               | -               | 1               | 1               | -               | 1               | -               | -               | 2               | 5               | 6               | 9               | 11              | 25              |           |
|                    | 女  | 63    | -  | -             | -             | -               | -               | -               | -               | -               | -               | -               | -               | 2               | -               | 1               | 3               | 1               | 9               | 7               | 40        |
| くも膜下出血<br>(再掲)     | 総数 | 17    | -  | -             | -             | -               | -               | -               | 1               | 1               | -               | 1               | 2               | -               | 1               | 1               | 1               | 2               | 1               | 6               |           |
|                    | 男  | 6     | -  | -             | -             | -               | -               | -               | 1               | 1               | -               | 1               | -               | -               | -               | -               | -               | 1               | -               | 2               |           |
|                    | 女  | 11    | -  | -             | -             | -               | -               | -               | -               | -               | -               | -               | 2               | -               | 1               | 1               | -               | 2               | 1               | 4               |           |
| 脳内出血<br>(再掲)       | 総数 | 33    | -  | -             | -             | -               | -               | -               | -               | -               | -               | -               | -               | -               | 1               | 4               | 3               | 3               | 5               | 17              |           |
|                    | 男  | 18    | -  | -             | -             | -               | -               | -               | -               | -               | -               | -               | -               | -               | 1               | 2               | 3               | 2               | 4               | 6               |           |
|                    | 女  | 15    | -  | -             | -             | -               | -               | -               | -               | -               | -               | -               | -               | -               | -               | 2               | -               | 1               | 1               | 11              |           |
| 脳梗塞<br>(再掲)        | 総数 | 72    | -  | -             | -             | -               | -               | -               | -               | -               | -               | -               | -               | -               | 1               | 3               | 3               | 12              | 11              | 42              |           |
|                    | 男  | 36    | -  | -             | -             | -               | -               | -               | -               | -               | -               | -               | -               | -               | 1               | 3               | 2               | 6               | 7               | 17              |           |
|                    | 女  | 36    | -  | -             | -             | -               | -               | -               | -               | -               | -               | -               | -               | -               | -               | -               | 1               | 6               | 4               | 25              |           |
| 心疾患                | 総数 | 205   | -  | -             | -             | -               | -               | 1               | -               | 1               | 1               | 2               | 3               | 2               | 3               | 11              | 19              | 17              | 31              | 114             |           |
|                    | 男  | 85    | -  | -             | -             | -               | -               | 1               | -               | -               | 1               | 2               | 2               | 1               | 3               | 6               | 14              | 9               | 19              | 27              |           |
|                    | 女  | 120   | -  | -             | -             | -               | -               | -               | -               | 1               | -               | -               | 1               | 1               | -               | 5               | 5               | 8               | 12              | 87              |           |
| 急性心筋梗塞<br>(再掲)     | 総数 | 49    | -  | -             | -             | -               | -               | -               | -               | -               | -               | -               | 1               | -               | 1               | 4               | 7               | 6               | 7               | 23              |           |
|                    | 男  | 23    | -  | -             | -             | -               | -               | -               | -               | -               | -               | -               | 1               | -               | 1               | 2               | 7               | 2               | 6               | 4               |           |
|                    | 女  | 26    | -  | -             | -             | -               | -               | -               | -               | -               | -               | -               | -               | -               | -               | 2               | -               | 4               | 1               | 19              |           |
| その他の虚血<br>性心疾患(再掲) | 総数 | 46    | -  | -             | -             | -               | -               | -               | -               | -               | -               | 2               | 2               | 1               | 1               | 3               | 4               | 6               | 9               | 18              |           |
|                    | 男  | 27    | -  | -             | -             | -               | -               | -               | -               | -               | -               | 2               | 1               | -               | 1               | 3               | 3               | 5               | 6               | 6               |           |
|                    | 女  | 19    | -  | -             | -             | -               | -               | -               | -               | -               | -               | -               | 1               | 1               | -               | -               | 1               | 1               | 3               | 12              |           |
| 肺炎                 | 総数 | 129   | -  | -             | -             | -               | -               | -               | -               | -               | -               | -               | -               | -               | 2               | 4               | 9               | 22              | 20              | 72              |           |
|                    | 男  | 75    | -  | -             | -             | -               | -               | -               | -               | -               | -               | -               | -               | -               | 2               | 3               | 8               | 14              | 11              | 37              |           |
|                    | 女  | 54    | -  | -             | -             | -               | -               | -               | -               | -               | -               | -               | -               | -               | -               | 1               | 1               | 8               | 9               | 35              |           |
| 不慮の事故              | 総数 | 51    | -  | -             | -             | -               | -               | 3               | -               | 2               | 1               | 1               | -               | 1               | 5               | -               | 4               | 6               | 8               | 20              |           |
|                    | 男  | 21    | -  | -             | -             | -               | -               | 2               | -               | 2               | 1               | 1               | -               | -               | 3               | -               | 1               | 3               | 4               | 4               |           |
|                    | 女  | 30    | -  | -             | -             | -               | -               | 1               | -               | -               | -               | -               | -               | 1               | 2               | -               | 3               | 3               | 4               | 16              |           |
| 老衰                 | 総数 | 59    | -  | -             | -             | -               | -               | -               | -               | -               | -               | -               | -               | -               | -               | 1               | -               | 4               | 3               | 51              |           |
|                    | 男  | 16    | -  | -             | -             | -               | -               | -               | -               | -               | -               | -               | -               | -               | -               | 1               | -               | 3               | 2               | 10              |           |
|                    | 女  | 43    | -  | -             | -             | -               | -               | -               | -               | -               | -               | -               | -               | -               | -               | -               | -               | 1               | 1               | 41              |           |
| 自殺                 | 総数 | 36    | -  | -             | -             | -               | 1               | -               | 4               | 2               | 5               | -               | 5               | 2               | 4               | 3               | 3               | 2               | 1               | 4               |           |
|                    | 男  | 27    | -  | -             | -             | -               | 1               | -               | 2               | 2               | 4               | -               | 2               | 1               | 4               | 2               | 3               | 1               | 1               | 4               |           |
|                    | 女  | 9     | -  | -             | -             | -               | -               | -               | 2               | -               | 1               | -               | 3               | 1               | -               | 1               | -               | 1               | -               | -               |           |
| 肝疾患                | 総数 | 20    | -  | -             | -             | -               | -               | -               | -               | -               | -               | -               | 2               | 1               | 1               | 3               | 2               | 2               | 3               | 6               |           |
|                    | 男  | 14    | -  | -             | -             | -               | -               | -               | -               | -               | -               | -               | 2               | 1               | 1               | 3               | 2               | 1               | 2               | 2               |           |
|                    | 女  | 6     | -  | -             | -             | -               | -               | -               | -               | -               | -               | -               | -               | -               | -               | -               | -               | 1               | 1               | 4               |           |
| 腎不全                | 総数 | 11    | -  | -             | -             | -               | -               | -               | -               | -               | -               | -               | -               | -               | 1               | -               | -               | 1               | 3               | 6               |           |
|                    | 男  | 5     | -  | -             | -             | -               | -               | -               | -               | -               | -               | -               | -               | -               | 1               | -               | -               | 1               | 2               | 1               |           |
|                    | 女  | 6     | -  | -             | -             | -               | -               | -               | -               | -               | -               | -               | -               | -               | -               | -               | -               | -               | 1               | 5               |           |
| 糖尿病                | 総数 | 9     | -  | -             | -             | -               | -               | -               | -               | -               | -               | -               | -               | -               | -               | 2               | -               | -               | -               | 7               |           |
|                    | 男  | 3     | -  | -             | -             | -               | -               | -               | -               | -               | -               | -               | -               | -               | -               | 1               | -               | -               | -               | 2               |           |
|                    | 女  | 6     | -  | -             | -             | -               | -               | -               | -               | -               | -               | -               | -               | -               | -               | 1               | -               | -               | -               | 5               |           |
| 結核                 | 総数 | 6     | -  | -             | -             | -               | -               | -               | -               | -               | -               | -               | -               | -               | -               | 1               | -               | -               | -               | 5               |           |
|                    | 男  | 3     | -  | -             | -             | -               | -               | -               | -               | -               | -               | -               | -               | -               | -               | -               | -               | -               | -               | 3               |           |
|                    | 女  | 3     | -  | -             | -             | -               | -               | -               | -               | -               | -               | -               | -               | -               | -               | 1               | -               | -               | -               | 2               |           |
| その他                | 総数 | 265   | 3  | -             | -             | 1               | -               | -               | 1               | 1               | 3               | 4               | 1               | 1               | 9               | 18              | 25              | 40              | 61              | 97              |           |
|                    | 男  | 151   | 1  | -             | -             | -               | -               | -               | 1               | 1               | 3               | 2               | -               | -               | 6               | 14              | 16              | 25              | 46              | 36              |           |
|                    | 女  | 114   | 2  | -             | -             | 1               | -               | -               | -               | -               | -               | 2               | 1               | 1               | 3               | 4               | 9               | 15              | 15              | 61              |           |

ウ 主要死因・性・年齢階級別死亡数(T2-9-6)

<岐南町>

(平成26年)

|                |    | 年 齢 |    |      |      |        |        |        |        |        |        |        |        |        |        |        |        |        |        |        |       |
|----------------|----|-----|----|------|------|--------|--------|--------|--------|--------|--------|--------|--------|--------|--------|--------|--------|--------|--------|--------|-------|
|                |    | 総数  | 0歳 | 1~4歳 | 5~9歳 | 10~14歳 | 15~19歳 | 20~24歳 | 25~29歳 | 30~34歳 | 35~39歳 | 40~44歳 | 45~49歳 | 50~54歳 | 55~59歳 | 60~64歳 | 65~69歳 | 70~74歳 | 75~79歳 | 80~84歳 | 85歳以上 |
| 総数             | 総数 | 188 | -  | 1    | -    | 1      | -      | -      | 1      | -      | 2      | 1      | 4      | 1      | 6      | 8      | 14     | 24     | 21     | 35     | 69    |
|                | 男  | 101 | -  | -    | -    | 1      | -      | -      | -      | -      | 2      | -      | 3      | 1      | 3      | 5      | 10     | 18     | 16     | 16     | 26    |
|                | 女  | 87  | -  | 1    | -    | -      | -      | -      | 1      | -      | -      | 1      | 1      | -      | 3      | 3      | 4      | 6      | 5      | 19     | 43    |
| 悪性新生物          | 総数 | 47  | -  | -    | -    | -      | -      | -      | -      | -      | -      | 1      | -      | 3      | 4      | 6      | 7      | 7      | 11     | 8      |       |
|                | 男  | 22  | -  | -    | -    | -      | -      | -      | -      | -      | -      | -      | -      | 1      | 1      | 3      | 4      | 6      | 5      | 2      |       |
|                | 女  | 25  | -  | -    | -    | -      | -      | -      | -      | -      | -      | 1      | -      | 2      | 3      | 3      | 3      | 1      | 6      | 6      |       |
| 脳血管疾患          | 総数 | 18  | -  | -    | -    | -      | -      | -      | -      | -      | 1      | -      | 2      | -      | 3      | 1      | 1      | 2      | 8      |        |       |
|                | 男  | 7   | -  | -    | -    | -      | -      | -      | -      | -      | -      | -      | -      | 1      | -      | 3      | -      | 1      | -      |        |       |
|                | 女  | 11  | -  | -    | -    | -      | -      | -      | -      | -      | 1      | -      | -      | 1      | -      | -      | 1      | -      | 2      |        |       |
| <も膜下出血(再掲)>    | 総数 | 2   | -  | -    | -    | -      | -      | -      | -      | -      | -      | -      | -      | 2      | -      | -      | -      | -      | -      |        |       |
|                | 男  | 1   | -  | -    | -    | -      | -      | -      | -      | -      | -      | -      | -      | 1      | -      | -      | -      | -      | -      |        |       |
|                | 女  | 1   | -  | -    | -    | -      | -      | -      | -      | -      | -      | -      | -      | 1      | -      | -      | -      | -      | -      |        |       |
| 脳内出血(再掲)       | 総数 | 7   | -  | -    | -    | -      | -      | -      | -      | -      | 1      | -      | -      | -      | -      | 3      | 1      | -      | -      |        |       |
|                | 男  | 3   | -  | -    | -    | -      | -      | -      | -      | -      | -      | -      | -      | -      | -      | 3      | -      | -      | -      |        |       |
|                | 女  | 4   | -  | -    | -    | -      | -      | -      | -      | -      | 1      | -      | -      | -      | -      | -      | 1      | -      | -      |        |       |
| 脳梗塞(再掲)        | 総数 | 9   | -  | -    | -    | -      | -      | -      | -      | -      | -      | -      | -      | -      | -      | -      | -      | 1      | 2      |        |       |
|                | 男  | 3   | -  | -    | -    | -      | -      | -      | -      | -      | -      | -      | -      | -      | -      | -      | -      | 1      | -      |        |       |
|                | 女  | 6   | -  | -    | -    | -      | -      | -      | -      | -      | -      | -      | -      | -      | -      | -      | -      | -      | 2      |        |       |
| 心疾患            | 総数 | 27  | -  | -    | -    | -      | -      | -      | -      | -      | -      | -      | -      | -      | 1      | 4      | 3      | 3      | 4      |        |       |
|                | 男  | 15  | -  | -    | -    | -      | -      | -      | -      | -      | -      | -      | -      | -      | 1      | 3      | 3      | 2      | 1      |        |       |
|                | 女  | 12  | -  | -    | -    | -      | -      | -      | -      | -      | -      | -      | -      | -      | 1      | -      | 1      | 3      | 7      |        |       |
| 急性心筋梗塞(再掲)     | 総数 | 9   | -  | -    | -    | -      | -      | -      | -      | -      | -      | -      | -      | -      | -      | 2      | 2      | 2      | 1      |        |       |
|                | 男  | 7   | -  | -    | -    | -      | -      | -      | -      | -      | -      | -      | -      | -      | -      | 2      | 2      | 2      | -      |        |       |
|                | 女  | 2   | -  | -    | -    | -      | -      | -      | -      | -      | -      | -      | -      | -      | -      | -      | -      | -      | 1      |        |       |
| その他の虚血性心疾患(再掲) | 総数 | 4   | -  | -    | -    | -      | -      | -      | -      | -      | -      | -      | -      | -      | -      | 1      | 1      | -      | -      |        |       |
|                | 男  | 4   | -  | -    | -    | -      | -      | -      | -      | -      | -      | -      | -      | -      | -      | 1      | 1      | -      | -      |        |       |
|                | 女  | -   | -  | -    | -    | -      | -      | -      | -      | -      | -      | -      | -      | -      | -      | -      | -      | -      | -      |        |       |
| 肺炎             | 総数 | 17  | -  | -    | -    | -      | -      | -      | -      | -      | -      | -      | -      | -      | 2      | -      | 2      | 3      | 4      |        |       |
|                | 男  | 11  | -  | -    | -    | -      | -      | -      | -      | -      | -      | -      | -      | -      | 2      | -      | 2      | 2      | 2      |        |       |
|                | 女  | 6   | -  | -    | -    | -      | -      | -      | -      | -      | -      | -      | -      | -      | -      | -      | 1      | 2      | 3      |        |       |
| 不慮の事故          | 総数 | 6   | -  | -    | -    | -      | -      | -      | -      | -      | -      | -      | -      | -      | -      | -      | 1      | 1      | 1      |        |       |
|                | 男  | 4   | -  | -    | -    | -      | -      | -      | -      | -      | -      | -      | -      | -      | -      | -      | 1      | -      | 1      |        |       |
|                | 女  | 2   | -  | -    | -    | -      | -      | -      | -      | -      | -      | -      | -      | -      | -      | -      | -      | 1      | -      |        |       |
| 老衰             | 総数 | 14  | -  | -    | -    | -      | -      | -      | -      | -      | -      | -      | -      | -      | -      | -      | -      | -      | 3      |        |       |
|                | 男  | 7   | -  | -    | -    | -      | -      | -      | -      | -      | -      | -      | -      | -      | -      | -      | -      | -      | 2      |        |       |
|                | 女  | 7   | -  | -    | -    | -      | -      | -      | -      | -      | -      | -      | -      | -      | -      | -      | -      | -      | 1      |        |       |
| 自殺             | 総数 | 4   | -  | -    | -    | -      | -      | 1      | -      | 1      | -      | 2      | -      | -      | -      | -      | -      | -      | -      |        |       |
|                | 男  | 3   | -  | -    | -    | -      | -      | -      | -      | 1      | -      | 2      | -      | -      | -      | -      | -      | -      | -      |        |       |
|                | 女  | 1   | -  | -    | -    | -      | -      | 1      | -      | -      | -      | -      | -      | -      | -      | -      | -      | -      | -      |        |       |
| 肝疾患            | 総数 | 5   | -  | -    | -    | -      | -      | -      | -      | -      | -      | -      | 1      | 1      | -      | -      | 2      | -      | -      |        |       |
|                | 男  | 4   | -  | -    | -    | -      | -      | -      | -      | -      | -      | -      | 1      | 1      | -      | -      | 2      | -      | -      |        |       |
|                | 女  | 1   | -  | -    | -    | -      | -      | -      | -      | -      | -      | -      | -      | -      | -      | -      | -      | -      | -      |        |       |
| 腎不全            | 総数 | 4   | -  | -    | -    | -      | -      | -      | -      | -      | -      | -      | -      | -      | -      | -      | 1      | -      | 2      |        |       |
|                | 男  | 2   | -  | -    | -    | -      | -      | -      | -      | -      | -      | -      | -      | -      | -      | -      | 1      | -      | 1      |        |       |
|                | 女  | 2   | -  | -    | -    | -      | -      | -      | -      | -      | -      | -      | -      | -      | -      | -      | -      | -      | 1      |        |       |
| 糖尿病            | 総数 | 1   | -  | -    | -    | -      | -      | -      | -      | -      | -      | -      | -      | -      | -      | -      | -      | 1      | -      |        |       |
|                | 男  | 1   | -  | -    | -    | -      | -      | -      | -      | -      | -      | -      | -      | -      | -      | -      | -      | 1      | -      |        |       |
|                | 女  | -   | -  | -    | -    | -      | -      | -      | -      | -      | -      | -      | -      | -      | -      | -      | -      | -      | -      |        |       |
| 結核             | 総数 | 1   | -  | -    | -    | -      | -      | -      | -      | -      | -      | -      | -      | -      | -      | -      | -      | -      | -      |        |       |
|                | 男  | -   | -  | -    | -    | -      | -      | -      | -      | -      | -      | -      | -      | -      | -      | -      | -      | -      | -      |        |       |
|                | 女  | 1   | -  | -    | -    | -      | -      | -      | -      | -      | -      | -      | -      | -      | -      | -      | -      | -      | -      |        |       |
| その他            | 総数 | 44  | -  | 1    | -    | 1      | -      | -      | -      | 1      | -      | 1      | -      | 1      | 1      | 6      | 6      | 8      | 18     |        |       |
|                | 男  | 25  | -  | -    | -    | 1      | -      | -      | -      | 1      | -      | 1      | -      | 1      | 1      | 4      | 5      | 4      | 7      |        |       |
|                | 女  | 19  | -  | 1    | -    | -      | -      | -      | -      | -      | -      | -      | -      | -      | -      | 2      | 1      | 4      | 11     |        |       |

ウ 主要死因・性・年齢階級別死亡数(T2-9-7)

<笠松町>

(平成26年)

|                        |    | 年 齢 |    |              |              |                |                |                |                |                |                |                |                |                |                |                |                |                |                |                |           |
|------------------------|----|-----|----|--------------|--------------|----------------|----------------|----------------|----------------|----------------|----------------|----------------|----------------|----------------|----------------|----------------|----------------|----------------|----------------|----------------|-----------|
|                        |    | 総数  | 0歳 | 1<br>~<br>4歳 | 5<br>~<br>9歳 | 10<br>~<br>14歳 | 15<br>~<br>19歳 | 20<br>~<br>24歳 | 25<br>~<br>29歳 | 30<br>~<br>34歳 | 35<br>~<br>39歳 | 40<br>~<br>44歳 | 45<br>~<br>49歳 | 50<br>~<br>54歳 | 55<br>~<br>59歳 | 60<br>~<br>64歳 | 65<br>~<br>69歳 | 70<br>~<br>74歳 | 75<br>~<br>79歳 | 80<br>~<br>84歳 | 85歳<br>以上 |
| 総数                     | 総数 | 188 | -  | -            | -            | -              | 1              | -              | 1              | -              | 1              | 1              | 2              | 3              | 2              | 7              | 15             | 26             | 20             | 34             | 75        |
|                        | 男  | 94  | -  | -            | -            | -              | -              | -              | -              | -              | 1              | 1              | 1              | 1              | 5              | 12             | 16             | 13             | 20             | 24             |           |
|                        | 女  | 94  | -  | -            | -            | -              | 1              | -              | 1              | -              | 1              | -              | 1              | 2              | 1              | 2              | 3              | 10             | 7              | 14             | 51        |
| 悪性新生物                  | 総数 | 59  | -  | -            | -            | -              | 1              | -              | -              | -              | 1              | -              | 2              | 1              | 2              | 4              | 5              | 13             | 8              | 9              | 13        |
|                        | 男  | 30  | -  | -            | -            | -              | -              | -              | -              | -              | -              | 1              | -              | 1              | 2              | 5              | 6              | 6              | 4              | 5              |           |
|                        | 女  | 29  | -  | -            | -            | -              | 1              | -              | -              | -              | 1              | -              | 1              | 1              | 2              | -              | 7              | 2              | 5              | 8              |           |
| 脳血管疾患                  | 総数 | 19  | -  | -            | -            | -              | -              | -              | -              | -              | -              | -              | -              | -              | -              | 2              | 1              | 4              | 3              | 9              |           |
|                        | 男  | 9   | -  | -            | -            | -              | -              | -              | -              | -              | -              | -              | -              | -              | -              | 1              | 1              | 2              | 3              | 2              |           |
|                        | 女  | 10  | -  | -            | -            | -              | -              | -              | -              | -              | -              | -              | -              | -              | -              | 1              | -              | 2              | -              | 7              |           |
| くも膜下出血<br>(再掲)         | 総数 | 2   | -  | -            | -            | -              | -              | -              | -              | -              | -              | -              | -              | -              | -              | 2              | -              | -              | -              | -              |           |
|                        | 男  | 1   | -  | -            | -            | -              | -              | -              | -              | -              | -              | -              | -              | -              | -              | -              | 1              | -              | -              | -              |           |
|                        | 女  | 1   | -  | -            | -            | -              | -              | -              | -              | -              | -              | -              | -              | -              | -              | -              | 1              | -              | -              | -              |           |
| 脳内出血<br>(再掲)           | 総数 | 6   | -  | -            | -            | -              | -              | -              | -              | -              | -              | -              | -              | -              | -              | -              | -              | 3              | 1              | 2              |           |
|                        | 男  | 2   | -  | -            | -            | -              | -              | -              | -              | -              | -              | -              | -              | -              | -              | -              | -              | 1              | 1              | -              |           |
|                        | 女  | 4   | -  | -            | -            | -              | -              | -              | -              | -              | -              | -              | -              | -              | -              | -              | -              | 2              | -              | 2              |           |
| 脳梗塞<br>(再掲)            | 総数 | 11  | -  | -            | -            | -              | -              | -              | -              | -              | -              | -              | -              | -              | -              | -              | 1              | 1              | 2              | 7              |           |
|                        | 男  | 6   | -  | -            | -            | -              | -              | -              | -              | -              | -              | -              | -              | -              | -              | -              | 1              | 1              | 2              | 2              |           |
|                        | 女  | 5   | -  | -            | -            | -              | -              | -              | -              | -              | -              | -              | -              | -              | -              | -              | -              | -              | -              | 5              |           |
| 心疾患                    | 総数 | 28  | -  | -            | -            | -              | -              | -              | -              | -              | 1              | -              | 2              | -              | -              | 5              | 4              | 1              | 3              | 12             |           |
|                        | 男  | 17  | -  | -            | -            | -              | -              | -              | -              | -              | 1              | -              | 1              | -              | -              | 3              | 3              | 1              | 3              | 5              |           |
|                        | 女  | 11  | -  | -            | -            | -              | -              | -              | -              | -              | -              | -              | 1              | -              | -              | 2              | 1              | -              | 7              |                |           |
| 急性心筋梗塞<br>(再掲)         | 総数 | 11  | -  | -            | -            | -              | -              | -              | -              | -              | -              | -              | 2              | -              | -              | 3              | 1              | -              | 1              | 4              |           |
|                        | 男  | 7   | -  | -            | -            | -              | -              | -              | -              | -              | -              | -              | 1              | -              | -              | 2              | 1              | -              | 1              | 2              |           |
|                        | 女  | 4   | -  | -            | -            | -              | -              | -              | -              | -              | -              | -              | 1              | -              | -              | 1              | -              | -              | -              | 2              |           |
| その他の虚血<br>性心疾患(再<br>掲) | 総数 | 4   | -  | -            | -            | -              | -              | -              | -              | -              | 1              | -              | -              | -              | -              | -              | 1              | 1              | -              | 1              |           |
|                        | 男  | 2   | -  | -            | -            | -              | -              | -              | -              | -              | 1              | -              | -              | -              | -              | -              | -              | 1              | -              | -              |           |
|                        | 女  | 2   | -  | -            | -            | -              | -              | -              | -              | -              | -              | -              | -              | -              | -              | -              | -              | 1              | -              | 1              |           |
| 肺炎                     | 総数 | 16  | -  | -            | -            | -              | -              | -              | -              | -              | -              | -              | -              | -              | -              | -              | 1              | 2              | 4              | 9              |           |
|                        | 男  | 8   | -  | -            | -            | -              | -              | -              | -              | -              | -              | -              | -              | -              | -              | -              | 1              | 1              | 3              | 3              |           |
|                        | 女  | 8   | -  | -            | -            | -              | -              | -              | -              | -              | -              | -              | -              | -              | -              | -              | -              | 1              | 1              | 6              |           |
| 不慮の事故                  | 総数 | 4   | -  | -            | -            | -              | -              | -              | -              | -              | -              | -              | -              | -              | -              | 1              | -              | -              | 1              | 2              |           |
|                        | 男  | 2   | -  | -            | -            | -              | -              | -              | -              | -              | -              | -              | -              | -              | -              | 1              | -              | -              | -              | -              |           |
|                        | 女  | 2   | -  | -            | -            | -              | -              | -              | -              | -              | -              | -              | -              | -              | -              | -              | -              | -              | -              | 2              |           |
| 老衰                     | 総数 | 5   | -  | -            | -            | -              | -              | -              | -              | -              | -              | -              | -              | -              | -              | -              | -              | -              | -              | 5              |           |
|                        | 男  | 1   | -  | -            | -            | -              | -              | -              | -              | -              | -              | -              | -              | -              | -              | -              | -              | -              | -              | 1              |           |
|                        | 女  | 4   | -  | -            | -            | -              | -              | -              | -              | -              | -              | -              | -              | -              | -              | -              | -              | -              | -              | 4              |           |
| 自殺                     | 総数 | 2   | -  | -            | -            | -              | -              | -              | 1              | -              | -              | -              | -              | -              | -              | -              | 1              | -              | -              | -              |           |
|                        | 男  | 1   | -  | -            | -            | -              | -              | -              | -              | -              | -              | -              | -              | -              | -              | -              | 1              | -              | -              | -              |           |
|                        | 女  | 1   | -  | -            | -            | -              | -              | -              | 1              | -              | -              | -              | -              | -              | -              | -              | -              | -              | -              | -              |           |
| 肝疾患                    | 総数 | 2   | -  | -            | -            | -              | -              | -              | -              | -              | -              | -              | -              | -              | -              | 1              | 1              | -              | -              | -              |           |
|                        | 男  | 2   | -  | -            | -            | -              | -              | -              | -              | -              | -              | -              | -              | -              | -              | 1              | 1              | -              | -              | -              |           |
|                        | 女  | -   | -  | -            | -            | -              | -              | -              | -              | -              | -              | -              | -              | -              | -              | -              | -              | -              | -              | -              |           |
| 腎不全                    | 総数 | 7   | -  | -            | -            | -              | -              | -              | -              | -              | -              | -              | -              | -              | -              | 1              | -              | -              | 4              | 2              |           |
|                        | 男  | 4   | -  | -            | -            | -              | -              | -              | -              | -              | -              | -              | -              | -              | -              | 1              | -              | -              | 2              | 1              |           |
|                        | 女  | 3   | -  | -            | -            | -              | -              | -              | -              | -              | -              | -              | -              | -              | -              | -              | -              | -              | 2              | 1              |           |
| 糖尿病                    | 総数 | 3   | -  | -            | -            | -              | -              | -              | -              | -              | -              | -              | -              | -              | -              | -              | -              | 1              | -              | 2              |           |
|                        | 男  | 1   | -  | -            | -            | -              | -              | -              | -              | -              | -              | -              | -              | -              | -              | -              | -              | 1              | -              | -              |           |
|                        | 女  | 2   | -  | -            | -            | -              | -              | -              | -              | -              | -              | -              | -              | -              | -              | -              | -              | -              | -              | 2              |           |
| 結核                     | 総数 | -   | -  | -            | -            | -              | -              | -              | -              | -              | -              | -              | -              | -              | -              | -              | -              | -              | -              | -              |           |
|                        | 男  | -   | -  | -            | -            | -              | -              | -              | -              | -              | -              | -              | -              | -              | -              | -              | -              | -              | -              | -              |           |
|                        | 女  | -   | -  | -            | -            | -              | -              | -              | -              | -              | -              | -              | -              | -              | -              | -              | -              | -              | -              | -              |           |
| その他                    | 総数 | 43  | -  | -            | -            | -              | -              | -              | -              | -              | -              | -              | -              | -              | 2              | 1              | 5              | 3              | 11             | 21             |           |
|                        | 男  | 19  | -  | -            | -            | -              | -              | -              | -              | -              | -              | -              | -              | -              | 2              | 1              | 3              | 1              | 5              | 7              |           |
|                        | 女  | 24  | -  | -            | -            | -              | -              | -              | -              | -              | -              | -              | -              | -              | -              | -              | 2              | 2              | 6              | 14             |           |

ウ 主要死因・性・年齢階級別死亡数(T2-9-8)

<山口市>

(平成26年)

|       |                | 年 齢 |    |    |     |     |     |     |     |     |     |     |     |     |     |     |     |     | 85歳以上 |     |     |
|-------|----------------|-----|----|----|-----|-----|-----|-----|-----|-----|-----|-----|-----|-----|-----|-----|-----|-----|-------|-----|-----|
|       |                | 総数  | 0歳 | 1歳 | 5歳  | 10歳 | 15歳 | 20歳 | 25歳 | 30歳 | 35歳 | 40歳 | 45歳 | 50歳 | 55歳 | 60歳 | 65歳 | 70歳 |       | 75歳 | 80歳 |
|       |                |     | 4歳 | 9歳 | 14歳 | 19歳 | 24歳 | 29歳 | 34歳 | 39歳 | 44歳 | 49歳 | 54歳 | 59歳 | 64歳 | 69歳 | 74歳 | 79歳 | 84歳   |     |     |
| 総数    | 総数             | 316 | -  | -  | -   | -   | -   | -   | -   | 3   | 1   | 4   | 2   | 3   | 6   | 13  | 19  | 24  | 44    | 57  | 140 |
|       | 男              | 163 | -  | -  | -   | -   | -   | -   | -   | 2   | 1   | 2   | 1   | 3   | 3   | 8   | 8   | 19  | 25    | 41  | 50  |
|       | 女              | 153 | -  | -  | -   | -   | -   | -   | -   | 1   | -   | 2   | 1   | -   | 3   | 5   | 11  | 5   | 19    | 16  | 90  |
| 悪性新生物 | 総数             | 80  | -  | -  | -   | -   | -   | -   | -   | -   | 1   | 1   | 2   | 2   | 8   | 8   | 11  | 12  | 12    | 23  |     |
|       | 男              | 47  | -  | -  | -   | -   | -   | -   | -   | -   | -   | -   | 2   | 1   | 4   | 2   | 11  | 7   | 11    | 9   |     |
|       | 女              | 33  | -  | -  | -   | -   | -   | -   | -   | -   | 1   | 1   | -   | 1   | 4   | 6   | -   | 5   | 1     | 14  |     |
| 脳血管疾患 | 総数             | 29  | -  | -  | -   | -   | -   | -   | -   | -   | -   | -   | -   | 2   | -   | 2   | 2   | 4   | 5     | 14  |     |
|       | 男              | 13  | -  | -  | -   | -   | -   | -   | -   | -   | -   | -   | -   | 1   | -   | -   | 2   | 1   | 4     | 5   |     |
|       | 女              | 16  | -  | -  | -   | -   | -   | -   | -   | -   | -   | -   | -   | 1   | -   | 2   | -   | 3   | 1     | 9   |     |
|       | <も膜下出血(再掲)>    | 総数  | 6  | -  | -   | -   | -   | -   | -   | -   | -   | -   | -   | -   | 2   | -   | 2   | -   | 1     | -   | 1   |
|       |                | 男   | 1  | -  | -   | -   | -   | -   | -   | -   | -   | -   | -   | -   | 1   | -   | -   | -   | -     | -   | -   |
|       |                | 女   | 5  | -  | -   | -   | -   | -   | -   | -   | -   | -   | -   | -   | 1   | -   | 2   | -   | 1     | -   | 1   |
|       | 脳内出血(再掲)       | 総数  | 8  | -  | -   | -   | -   | -   | -   | -   | -   | -   | -   | -   | -   | -   | -   | 1   | 1     | 2   | 4   |
|       |                | 男   | 3  | -  | -   | -   | -   | -   | -   | -   | -   | -   | -   | -   | -   | -   | -   | 1   | -     | 1   | 1   |
|       |                | 女   | 5  | -  | -   | -   | -   | -   | -   | -   | -   | -   | -   | -   | -   | -   | -   | -   | 1     | 1   | 3   |
|       | 脳梗塞(再掲)        | 総数  | 15 | -  | -   | -   | -   | -   | -   | -   | -   | -   | -   | -   | -   | -   | -   | 1   | 2     | 3   | 9   |
|       |                | 男   | 9  | -  | -   | -   | -   | -   | -   | -   | -   | -   | -   | -   | -   | -   | -   | 1   | 1     | 3   | 4   |
|       |                | 女   | 6  | -  | -   | -   | -   | -   | -   | -   | -   | -   | -   | -   | -   | -   | -   | -   | 1     | -   | 5   |
| 心疾患   | 総数             | 48  | -  | -  | -   | -   | -   | -   | -   | -   | 1   | -   | -   | 1   | 2   | 1   | 1   | 4   | 8     | 30  |     |
|       | 男              | 20  | -  | -  | -   | -   | -   | -   | -   | -   | 1   | -   | -   | 1   | 1   | 1   | 1   | -   | 7     | 8   |     |
|       | 女              | 28  | -  | -  | -   | -   | -   | -   | -   | -   | -   | -   | -   | -   | 1   | -   | -   | 4   | 1     | 22  |     |
|       | 急性心筋梗塞(再掲)     | 総数  | 9  | -  | -   | -   | -   | -   | -   | -   | -   | -   | -   | -   | 1   | 1   | -   | 1   | -     | 2   | 4   |
|       |                | 男   | 6  | -  | -   | -   | -   | -   | -   | -   | -   | -   | -   | -   | 1   | -   | -   | 1   | -     | 2   | 2   |
|       |                | 女   | 3  | -  | -   | -   | -   | -   | -   | -   | -   | -   | -   | -   | -   | 1   | -   | -   | -     | -   | 2   |
|       | その他の虚血性心疾患(再掲) | 総数  | 1  | -  | -   | -   | -   | -   | -   | -   | -   | -   | -   | -   | -   | -   | -   | -   | 1     | -   | -   |
|       |                | 男   | -  | -  | -   | -   | -   | -   | -   | -   | -   | -   | -   | -   | -   | -   | -   | -   | -     | -   | -   |
|       |                | 女   | 1  | -  | -   | -   | -   | -   | -   | -   | -   | -   | -   | -   | -   | -   | -   | -   | 1     | -   | -   |
| 肺炎    | 総数             | 36  | -  | -  | -   | -   | -   | -   | -   | -   | -   | -   | -   | -   | 1   | 1   | 1   | 5   | 12    | 16  |     |
|       | 男              | 20  | -  | -  | -   | -   | -   | -   | -   | -   | -   | -   | -   | -   | 1   | -   | 1   | 3   | 7     | 8   |     |
|       | 女              | 16  | -  | -  | -   | -   | -   | -   | -   | -   | -   | -   | -   | -   | -   | 1   | -   | 2   | 5     | 8   |     |
| 不慮の事故 | 総数             | 11  | -  | -  | -   | -   | -   | -   | 1   | -   | -   | -   | -   | 1   | 1   | -   | 1   | 2   | 2     | 3   |     |
|       | 男              | 6   | -  | -  | -   | -   | -   | -   | 1   | -   | -   | -   | -   | -   | 1   | -   | -   | 2   | 1     | 1   |     |
|       | 女              | 5   | -  | -  | -   | -   | -   | -   | -   | -   | -   | -   | -   | -   | 1   | -   | 1   | -   | 1     | 2   |     |
| 老衰    | 総数             | 26  | -  | -  | -   | -   | -   | -   | -   | -   | -   | -   | -   | -   | -   | -   | -   | 3   | 4     | 19  |     |
|       | 男              | 6   | -  | -  | -   | -   | -   | -   | -   | -   | -   | -   | -   | -   | -   | -   | -   | 2   | -     | 4   |     |
|       | 女              | 20  | -  | -  | -   | -   | -   | -   | -   | -   | -   | -   | -   | -   | -   | -   | -   | 1   | 4     | 15  |     |
| 自殺    | 総数             | 6   | -  | -  | -   | -   | -   | -   | 2   | -   | 2   | 1   | -   | -   | -   | -   | 1   | -   | -     | -   |     |
|       | 男              | 3   | -  | -  | -   | -   | -   | -   | 1   | -   | 1   | 1   | -   | -   | -   | -   | -   | -   | -     | -   |     |
|       | 女              | 3   | -  | -  | -   | -   | -   | -   | 1   | -   | 1   | -   | -   | -   | -   | -   | 1   | -   | -     | -   |     |
| 肝疾患   | 総数             | 4   | -  | -  | -   | -   | -   | -   | -   | -   | -   | -   | -   | -   | -   | 1   | 1   | 1   | -     | 1   |     |
|       | 男              | 1   | -  | -  | -   | -   | -   | -   | -   | -   | -   | -   | -   | -   | -   | -   | -   | -   | -     | 1   |     |
|       | 女              | 3   | -  | -  | -   | -   | -   | -   | -   | -   | -   | -   | -   | -   | -   | 1   | 1   | 1   | -     | -   |     |
| 腎不全   | 総数             | 9   | -  | -  | -   | -   | -   | -   | -   | 1   | -   | -   | -   | -   | -   | -   | 1   | 1   | -     | 6   |     |
|       | 男              | 3   | -  | -  | -   | -   | -   | -   | -   | 1   | -   | -   | -   | -   | -   | -   | 1   | 1   | -     | -   |     |
|       | 女              | 6   | -  | -  | -   | -   | -   | -   | -   | -   | -   | -   | -   | -   | -   | -   | -   | -   | -     | 6   |     |
| 糖尿病   | 総数             | 5   | -  | -  | -   | -   | -   | -   | -   | -   | -   | -   | -   | -   | -   | 1   | -   | 3   | 1     | -   |     |
|       | 男              | 4   | -  | -  | -   | -   | -   | -   | -   | -   | -   | -   | -   | -   | -   | 1   | -   | 2   | 1     | -   |     |
|       | 女              | 1   | -  | -  | -   | -   | -   | -   | -   | -   | -   | -   | -   | -   | -   | -   | -   | 1   | -     | -   |     |
| 結核    | 総数             | -   | -  | -  | -   | -   | -   | -   | -   | -   | -   | -   | -   | -   | -   | -   | -   | -   | -     | -   |     |
|       | 男              | -   | -  | -  | -   | -   | -   | -   | -   | -   | -   | -   | -   | -   | -   | -   | -   | -   | -     | -   |     |
|       | 女              | -   | -  | -  | -   | -   | -   | -   | -   | -   | -   | -   | -   | -   | -   | -   | -   | -   | -     | -   |     |
| その他   | 総数             | 62  | -  | -  | -   | -   | -   | -   | -   | -   | -   | -   | 1   | -   | 1   | 5   | 5   | 9   | 13    | 28  |     |
|       | 男              | 40  | -  | -  | -   | -   | -   | -   | -   | -   | -   | -   | 1   | -   | 1   | 4   | 3   | 7   | 10    | 14  |     |
|       | 女              | 22  | -  | -  | -   | -   | -   | -   | -   | -   | -   | -   | -   | -   | -   | 1   | 2   | 2   | 3     | 14  |     |

ウ 主要死因・性・年齢階級別死亡数(T2-9-9)

<瑞穂市>

(平成26年)

|                |             | 年 齢 |    |    |    |     |     |     |     |     |     |     |     |     |     |     |     |     |     |     |       |   |
|----------------|-------------|-----|----|----|----|-----|-----|-----|-----|-----|-----|-----|-----|-----|-----|-----|-----|-----|-----|-----|-------|---|
|                |             | 総数  | 0歳 | 1歳 | 5歳 | 10歳 | 15歳 | 20歳 | 25歳 | 30歳 | 35歳 | 40歳 | 45歳 | 50歳 | 55歳 | 60歳 | 65歳 | 70歳 | 75歳 | 80歳 | 85歳以上 |   |
|                |             |     | 0歳 | 1歳 | 5歳 | 10歳 | 15歳 | 20歳 | 25歳 | 30歳 | 35歳 | 40歳 | 45歳 | 50歳 | 55歳 | 60歳 | 65歳 | 70歳 | 75歳 | 80歳 | 85歳以上 |   |
|                |             |     | 0歳 | 4歳 | 9歳 | 14歳 | 19歳 | 24歳 | 29歳 | 34歳 | 39歳 | 44歳 | 49歳 | 54歳 | 59歳 | 64歳 | 69歳 | 74歳 | 79歳 | 84歳 | 85歳以上 |   |
| 総数             | 総数          | 360 | -  | -  | -  | -   | 2   | 2   | -   | 1   | 4   | 3   | 3   | 7   | 10  | 14  | 32  | 39  | 46  | 64  | 133   |   |
|                | 男           | 188 | -  | -  | -  | -   | 2   | 1   | -   | -   | 3   | 1   | 2   | 4   | 7   | 8   | 13  | 26  | 28  | 39  | 54    |   |
|                | 女           | 172 | -  | -  | -  | -   | -   | 1   | -   | 1   | 1   | 2   | 1   | 3   | 3   | 6   | 19  | 13  | 18  | 25  | 79    |   |
| 悪性新生物          | 総数          | 110 | -  | -  | -  | -   | -   | 1   | -   | 1   | -   | 1   | -   | 4   | 7   | 8   | 18  | 18  | 18  | 14  | 20    |   |
|                | 男           | 65  | -  | -  | -  | -   | -   | -   | -   | -   | -   | -   | -   | 2   | 5   | 5   | 10  | 11  | 11  | 10  | 11    |   |
|                | 女           | 45  | -  | -  | -  | -   | -   | 1   | -   | 1   | -   | 1   | -   | 2   | 2   | 3   | 8   | 7   | 7   | 4   | 9     |   |
| 脳血管疾患          | 総数          | 33  | -  | -  | -  | -   | -   | -   | -   | -   | 1   | -   | -   | 2   | 1   | -   | 1   | 1   | 4   | 5   | 18    |   |
|                | 男           | 14  | -  | -  | -  | -   | -   | -   | -   | -   | -   | -   | -   | 1   | 1   | -   | -   | 1   | 2   | 3   | 6     |   |
|                | 女           | 19  | -  | -  | -  | -   | -   | -   | -   | -   | 1   | -   | -   | 1   | -   | -   | 1   | -   | 2   | 2   | 12    |   |
|                | <も膜下出血(再掲)> | 総数  | 4  | -  | -  | -   | -   | -   | -   | -   | -   | -   | -   | -   | 1   | -   | -   | 1   | -   | 1   | -     | 1 |
|                |             | 男   | 1  | -  | -  | -   | -   | -   | -   | -   | -   | -   | -   | -   | 1   | -   | -   | -   | -   | -   | -     | - |
|                |             | 女   | 3  | -  | -  | -   | -   | -   | -   | -   | -   | -   | -   | -   | -   | -   | -   | 1   | -   | 1   | -     | 1 |
|                | 脳内出血(再掲)    | 総数  | 7  | -  | -  | -   | -   | -   | -   | -   | -   | -   | -   | -   | 1   | 1   | -   | -   | -   | 1   | 2     | 2 |
|                |             | 男   | 4  | -  | -  | -   | -   | -   | -   | -   | -   | -   | -   | -   | -   | 1   | -   | -   | -   | 1   | 1     | 1 |
|                |             | 女   | 3  | -  | -  | -   | -   | -   | -   | -   | -   | -   | -   | -   | 1   | -   | -   | -   | -   | -   | 1     | 1 |
|                | 脳梗塞(再掲)     | 総数  | 20 | -  | -  | -   | -   | -   | -   | -   | -   | -   | -   | -   | -   | -   | -   | 1   | 2   | 3   | 14    |   |
| 男              |             | 8   | -  | -  | -  | -   | -   | -   | -   | -   | -   | -   | -   | -   | -   | -   | -   | 1   | 1   | 2   | 4     |   |
| 女              |             | 12  | -  | -  | -  | -   | -   | -   | -   | -   | -   | -   | -   | -   | -   | -   | -   | -   | 1   | 1   | 10    |   |
| 心疾患            | 総数          | 56  | -  | -  | -  | -   | -   | -   | -   | -   | -   | -   | -   | -   | 2   | 4   | 4   | 7   | 13  | 26  |       |   |
|                | 男           | 23  | -  | -  | -  | -   | -   | -   | -   | -   | -   | -   | -   | -   | 1   | 1   | 3   | 4   | 6   | 8   |       |   |
|                | 女           | 33  | -  | -  | -  | -   | -   | -   | -   | -   | -   | -   | -   | -   | 1   | 3   | 1   | 3   | 7   | 18  |       |   |
|                | 急性心筋梗塞(再掲)  | 総数  | 6  | -  | -  | -   | -   | -   | -   | -   | -   | -   | -   | -   | -   | -   | 2   | -   | 1   | 1   | 2     |   |
|                |             | 男   | 2  | -  | -  | -   | -   | -   | -   | -   | -   | -   | -   | -   | -   | -   | -   | -   | 1   | 1   | -     |   |
|                |             | 女   | 4  | -  | -  | -   | -   | -   | -   | -   | -   | -   | -   | -   | -   | -   | 2   | -   | -   | -   | 2     |   |
| その他の虚血性心疾患(再掲) | 総数          | 7   | -  | -  | -  | -   | -   | -   | -   | -   | -   | -   | -   | -   | -   | 1   | -   | 3   | -   | 3   |       |   |
|                | 男           | 5   | -  | -  | -  | -   | -   | -   | -   | -   | -   | -   | -   | -   | -   | 1   | -   | 2   | -   | 2   |       |   |
|                | 女           | 2   | -  | -  | -  | -   | -   | -   | -   | -   | -   | -   | -   | -   | -   | -   | -   | 1   | -   | 1   |       |   |
| 肺炎             | 総数          | 39  | -  | -  | -  | -   | -   | -   | -   | -   | -   | -   | -   | -   | -   | -   | 4   | 8   | 9   | 18  |       |   |
|                | 男           | 25  | -  | -  | -  | -   | -   | -   | -   | -   | -   | -   | -   | -   | -   | -   | 4   | 6   | 6   | 9   |       |   |
|                | 女           | 14  | -  | -  | -  | -   | -   | -   | -   | -   | -   | -   | -   | -   | -   | -   | -   | 2   | 3   | 9   |       |   |
| 不慮の事故          | 総数          | 9   | -  | -  | -  | 1   | -   | -   | -   | 1   | 1   | -   | -   | -   | -   | -   | -   | 1   | 3   | 2   |       |   |
|                | 男           | 6   | -  | -  | -  | 1   | -   | -   | -   | 1   | 1   | -   | -   | -   | -   | -   | -   | -   | 2   | 1   |       |   |
|                | 女           | 3   | -  | -  | -  | -   | -   | -   | -   | -   | -   | -   | -   | -   | -   | -   | -   | 1   | 1   | 1   |       |   |
| 老衰             | 総数          | 18  | -  | -  | -  | -   | -   | -   | -   | -   | -   | -   | -   | -   | -   | -   | -   | -   | 3   | 15  |       |   |
|                | 男           | 6   | -  | -  | -  | -   | -   | -   | -   | -   | -   | -   | -   | -   | -   | -   | -   | -   | 2   | 4   |       |   |
|                | 女           | 12  | -  | -  | -  | -   | -   | -   | -   | -   | -   | -   | -   | -   | -   | -   | -   | -   | 1   | 11  |       |   |
| 自殺             | 総数          | 6   | -  | -  | -  | 1   | 1   | -   | -   | 2   | -   | -   | -   | -   | -   | 2   | -   | -   | -   | -   |       |   |
|                | 男           | 5   | -  | -  | -  | 1   | 1   | -   | -   | 2   | -   | -   | -   | -   | -   | 1   | -   | -   | -   | -   |       |   |
|                | 女           | 1   | -  | -  | -  | -   | -   | -   | -   | -   | -   | -   | -   | -   | -   | 1   | -   | -   | -   | -   |       |   |
| 肝疾患            | 総数          | 3   | -  | -  | -  | -   | -   | -   | -   | -   | -   | -   | -   | -   | 1   | 1   | -   | 1   | -   | -   |       |   |
|                | 男           | 2   | -  | -  | -  | -   | -   | -   | -   | -   | -   | -   | -   | -   | 1   | -   | -   | 1   | -   | -   |       |   |
|                | 女           | 1   | -  | -  | -  | -   | -   | -   | -   | -   | -   | -   | -   | -   | -   | 1   | -   | -   | -   | -   |       |   |
| 腎不全            | 総数          | 3   | -  | -  | -  | -   | -   | -   | -   | -   | -   | -   | -   | -   | 1   | -   | -   | -   | -   | 2   |       |   |
|                | 男           | 1   | -  | -  | -  | -   | -   | -   | -   | -   | -   | -   | -   | -   | -   | -   | -   | -   | -   | 1   |       |   |
|                | 女           | 2   | -  | -  | -  | -   | -   | -   | -   | -   | -   | -   | -   | -   | 1   | -   | -   | -   | -   | 1   |       |   |
| 糖尿病            | 総数          | 3   | -  | -  | -  | -   | -   | -   | -   | -   | -   | -   | -   | -   | -   | -   | 1   | -   | 1   | 1   |       |   |
|                | 男           | -   | -  | -  | -  | -   | -   | -   | -   | -   | -   | -   | -   | -   | -   | -   | -   | -   | -   | -   |       |   |
|                | 女           | 3   | -  | -  | -  | -   | -   | -   | -   | -   | -   | -   | -   | -   | -   | -   | 1   | -   | 1   | 1   |       |   |
| 結核             | 総数          | -   | -  | -  | -  | -   | -   | -   | -   | -   | -   | -   | -   | -   | -   | -   | -   | -   | -   | -   |       |   |
|                | 男           | -   | -  | -  | -  | -   | -   | -   | -   | -   | -   | -   | -   | -   | -   | -   | -   | -   | -   | -   |       |   |
|                | 女           | -   | -  | -  | -  | -   | -   | -   | -   | -   | -   | -   | -   | -   | -   | -   | -   | -   | -   | -   |       |   |
| その他            | 総数          | 80  | -  | -  | -  | -   | -   | -   | -   | -   | 1   | 3   | 1   | 1   | 1   | 3   | 6   | 11  | 7   | 16  | 31    |   |
|                | 男           | 41  | -  | -  | -  | -   | -   | -   | -   | -   | -   | 2   | 1   | 1   | 1   | 1   | 1   | 7   | 4   | 10  | 14    |   |
|                | 女           | 39  | -  | -  | -  | -   | -   | -   | -   | -   | 1   | 1   | -   | -   | 2   | 5   | 4   | 3   | 6   | 17  |       |   |

ウ 主要死因・性・年齢階級別死亡数(T2-9-10)

<本巢市>

(平成26年)

|                    |                | 年 齢 |    |              |              |                |                |                |                |                |                |                |                |                |                |                |                |                |                |                |           |
|--------------------|----------------|-----|----|--------------|--------------|----------------|----------------|----------------|----------------|----------------|----------------|----------------|----------------|----------------|----------------|----------------|----------------|----------------|----------------|----------------|-----------|
|                    |                | 総数  | 0歳 | 1<br>~<br>4歳 | 5<br>~<br>9歳 | 10<br>~<br>14歳 | 15<br>~<br>19歳 | 20<br>~<br>24歳 | 25<br>~<br>29歳 | 30<br>~<br>34歳 | 35<br>~<br>39歳 | 40<br>~<br>44歳 | 45<br>~<br>49歳 | 50<br>~<br>54歳 | 55<br>~<br>59歳 | 60<br>~<br>64歳 | 65<br>~<br>69歳 | 70<br>~<br>74歳 | 75<br>~<br>79歳 | 80<br>~<br>84歳 | 85歳<br>以上 |
| 総数                 | 総数             | 371 | 2  | -            | -            | -              | 2              | -              | -              | -              | -              | 3              | 3              | 4              | 12             | 12             | 21             | 34             | 46             | 64             | 168       |
|                    | 男              | 200 | 1  | -            | -            | -              | 2              | -              | -              | -              | -              | -              | 2              | 2              | 8              | 7              | 19             | 20             | 33             | 34             | 72        |
|                    | 女              | 171 | 1  | -            | -            | -              | -              | -              | -              | -              | -              | 3              | 1              | 2              | 4              | 5              | 2              | 14             | 13             | 30             | 96        |
| 悪性新生物              | 総数             | 108 | -  | -            | -            | -              | -              | -              | -              | -              | -              | 1              | -              | 3              | 7              | 7              | 8              | 19             | 19             | 18             | 26        |
|                    | 男              | 70  | -  | -            | -            | -              | -              | -              | -              | -              | -              | -              | -              | 1              | 5              | 5              | 8              | 10             | 17             | 8              | 16        |
|                    | 女              | 38  | -  | -            | -            | -              | -              | -              | -              | -              | -              | 1              | -              | 2              | 2              | 2              | -              | 9              | 2              | 10             | 10        |
| 脳血管疾患              | 総数             | 32  | -  | -            | -            | -              | -              | -              | -              | -              | -              | 1              | -              | 1              | 1              | -              | -              | 3              | 9              | 17             |           |
|                    | 男              | 13  | -  | -            | -            | -              | -              | -              | -              | -              | -              | 1              | -              | 1              | -              | -              | -              | 2              | 3              | 6              |           |
|                    | 女              | 19  | -  | -            | -            | -              | -              | -              | -              | -              | -              | -              | -              | -              | 1              | -              | -              | 1              | 6              | 11             |           |
|                    | <も膜下出血<br>(再掲) | 総数  | 7  | -            | -            | -              | -              | -              | -              | -              | -              | -              | -              | -              | 1              | 1              | -              | -              | -              | 4              | 1         |
|                    |                | 男   | 1  | -            | -            | -              | -              | -              | -              | -              | -              | -              | -              | -              | -              | 1              | -              | -              | -              | -              | -         |
|                    |                | 女   | 6  | -            | -            | -              | -              | -              | -              | -              | -              | -              | -              | -              | -              | -              | 1              | -              | -              | -              | 4         |
|                    | 脳内出血<br>(再掲)   | 総数  | 9  | -            | -            | -              | -              | -              | -              | -              | -              | -              | 1              | -              | -              | -              | -              | -              | 1              | -              | 7         |
|                    |                | 男   | 4  | -            | -            | -              | -              | -              | -              | -              | -              | -              | 1              | -              | -              | -              | -              | -              | 1              | -              | 2         |
|                    |                | 女   | 5  | -            | -            | -              | -              | -              | -              | -              | -              | -              | -              | -              | -              | -              | -              | -              | -              | -              | 5         |
|                    | 脳梗塞<br>(再掲)    | 総数  | 16 | -            | -            | -              | -              | -              | -              | -              | -              | -              | -              | -              | -              | -              | -              | -              | 2              | 5              | 9         |
|                    |                | 男   | 8  | -            | -            | -              | -              | -              | -              | -              | -              | -              | -              | -              | -              | -              | -              | -              | 1              | 3              | 4         |
|                    |                | 女   | 8  | -            | -            | -              | -              | -              | -              | -              | -              | -              | -              | -              | -              | -              | -              | -              | 1              | 2              | 5         |
| 心疾患                | 総数             | 52  | -  | -            | -            | -              | -              | -              | -              | -              | 1              | 1              | -              | 2              | -              | 4              | 4              | 4              | 13             | 23             |           |
|                    | 男              | 32  | -  | -            | -            | -              | -              | -              | -              | -              | -              | 1              | -              | 2              | -              | 4              | 3              | 2              | 9              | 11             |           |
|                    | 女              | 20  | -  | -            | -            | -              | -              | -              | -              | -              | 1              | -              | -              | -              | -              | -              | 1              | 2              | 4              | 12             |           |
|                    | 急性心筋梗塞<br>(再掲) | 総数  | 11 | -            | -            | -              | -              | -              | -              | -              | -              | 1              | -              | -              | -              | 1              | 3              | 2              | 1              | 3              |           |
|                    |                | 男   | 7  | -            | -            | -              | -              | -              | -              | -              | -              | 1              | -              | -              | -              | 1              | 2              | 1              | 1              | 1              |           |
|                    |                | 女   | 4  | -            | -            | -              | -              | -              | -              | -              | -              | -              | -              | -              | -              | -              | 1              | 1              | -              | 2              |           |
| その他の虚血性心疾患<br>(再掲) | 総数             | 5   | -  | -            | -            | -              | -              | -              | -              | -              | -              | -              | -              | -              | -              | -              | 1              | -              | 2              | 2              |           |
|                    | 男              | 5   | -  | -            | -            | -              | -              | -              | -              | -              | -              | -              | -              | -              | -              | -              | 1              | -              | 2              | 2              |           |
|                    | 女              | -   | -  | -            | -            | -              | -              | -              | -              | -              | -              | -              | -              | -              | -              | -              | -              | -              | -              | -              |           |
| 肺炎                 | 総数             | 39  | -  | -            | -            | -              | -              | -              | -              | -              | -              | 1              | -              | -              | -              | 1              | -              | 7              | 3              | 27             |           |
|                    | 男              | 19  | -  | -            | -            | -              | -              | -              | -              | -              | -              | -              | -              | -              | -              | 1              | -              | 4              | 2              | 12             |           |
|                    | 女              | 20  | -  | -            | -            | -              | -              | -              | -              | -              | -              | 1              | -              | -              | -              | -              | -              | 3              | 1              | 15             |           |
| 不慮の事故              | 総数             | 16  | -  | -            | -            | 1              | -              | -              | -              | -              | -              | -              | -              | -              | 1              | -              | 2              | 3              | 4              | 5              |           |
|                    | 男              | 7   | -  | -            | -            | 1              | -              | -              | -              | -              | -              | -              | -              | -              | 1              | -              | 1              | 1              | 1              | 2              |           |
|                    | 女              | 9   | -  | -            | -            | -              | -              | -              | -              | -              | -              | -              | -              | -              | -              | -              | 1              | 2              | 3              | 3              |           |
| 老衰                 | 総数             | 31  | -  | -            | -            | -              | -              | -              | -              | -              | -              | -              | -              | -              | -              | -              | -              | -              | -              | 31             |           |
|                    | 男              | 9   | -  | -            | -            | -              | -              | -              | -              | -              | -              | -              | -              | -              | -              | -              | -              | -              | -              | 9              |           |
|                    | 女              | 22  | -  | -            | -            | -              | -              | -              | -              | -              | -              | -              | -              | -              | -              | -              | -              | -              | -              | 22             |           |
| 自殺                 | 総数             | 6   | -  | -            | -            | -              | -              | -              | -              | -              | -              | -              | -              | -              | 1              | 2              | 1              | 1              | -              | 1              |           |
|                    | 男              | 3   | -  | -            | -            | -              | -              | -              | -              | -              | -              | -              | -              | -              | -              | 1              | 1              | -              | -              | 1              |           |
|                    | 女              | 3   | -  | -            | -            | -              | -              | -              | -              | -              | -              | -              | -              | -              | 1              | 1              | -              | 1              | -              | -              |           |
| 肝疾患                | 総数             | 4   | -  | -            | -            | -              | -              | -              | -              | -              | 1              | -              | -              | 1              | -              | -              | -              | -              | 2              | -              |           |
|                    | 男              | 1   | -  | -            | -            | -              | -              | -              | -              | -              | -              | -              | -              | -              | -              | -              | -              | -              | 1              | -              |           |
|                    | 女              | 3   | -  | -            | -            | -              | -              | -              | -              | -              | 1              | -              | -              | 1              | -              | -              | -              | -              | 1              | -              |           |
| 腎不全                | 総数             | 1   | -  | -            | -            | -              | -              | -              | -              | -              | -              | -              | -              | -              | -              | -              | -              | -              | 1              | -              |           |
|                    | 男              | 1   | -  | -            | -            | -              | -              | -              | -              | -              | -              | -              | -              | -              | -              | -              | -              | -              | 1              | -              |           |
|                    | 女              | -   | -  | -            | -            | -              | -              | -              | -              | -              | -              | -              | -              | -              | -              | -              | -              | -              | -              | -              |           |
| 糖尿病                | 総数             | 4   | -  | -            | -            | -              | -              | -              | -              | -              | -              | -              | -              | -              | 1              | 1              | -              | -              | 1              | 1              |           |
|                    | 男              | 3   | -  | -            | -            | -              | -              | -              | -              | -              | -              | -              | -              | -              | 1              | 1              | -              | -              | 1              | -              |           |
|                    | 女              | 1   | -  | -            | -            | -              | -              | -              | -              | -              | -              | -              | -              | -              | -              | -              | -              | -              | -              | 1              |           |
| 結核                 | 総数             | -   | -  | -            | -            | -              | -              | -              | -              | -              | -              | -              | -              | -              | -              | -              | -              | -              | -              | -              |           |
|                    | 男              | -   | -  | -            | -            | -              | -              | -              | -              | -              | -              | -              | -              | -              | -              | -              | -              | -              | -              | -              |           |
|                    | 女              | -   | -  | -            | -            | -              | -              | -              | -              | -              | -              | -              | -              | -              | -              | -              | -              | -              | -              | -              |           |
| その他                | 総数             | 78  | 2  | -            | -            | 1              | -              | -              | -              | -              | -              | -              | 1              | 1              | 1              | 5              | 8              | 9              | 13             | 37             |           |
|                    | 男              | 42  | 1  | -            | -            | 1              | -              | -              | -              | -              | -              | -              | 1              | -              | -              | 4              | 5              | 7              | 8              | 15             |           |
|                    | 女              | 36  | 1  | -            | -            | -              | -              | -              | -              | -              | -              | -              | -              | 1              | 1              | 1              | 3              | 2              | 5              | 22             |           |



ウ 主要死因・性・年齢階級別死亡数(T2-9-11)

<北方町>

(平成26年)

|                |    | 年 齢 |    |              |              |                |                |                |                |                |                |                |                |                |                |                |                |                |                |                |           |
|----------------|----|-----|----|--------------|--------------|----------------|----------------|----------------|----------------|----------------|----------------|----------------|----------------|----------------|----------------|----------------|----------------|----------------|----------------|----------------|-----------|
|                |    | 総数  | 0歳 | 1<br>~<br>4歳 | 5<br>~<br>9歳 | 10<br>~<br>14歳 | 15<br>~<br>19歳 | 20<br>~<br>24歳 | 25<br>~<br>29歳 | 30<br>~<br>34歳 | 35<br>~<br>39歳 | 40<br>~<br>44歳 | 45<br>~<br>49歳 | 50<br>~<br>54歳 | 55<br>~<br>59歳 | 60<br>~<br>64歳 | 65<br>~<br>69歳 | 70<br>~<br>74歳 | 75<br>~<br>79歳 | 80<br>~<br>84歳 | 85歳<br>以上 |
| 総数             | 総数 | 157 | -  | -            | -            | -              | -              | -              | 1              | -              | 1              | -              | 4              | 2              | 2              | 9              | 11             | 24             | 17             | 29             | 57        |
|                | 男  | 91  | -  | -            | -            | -              | -              | -              | -              | -              | -              | -              | 2              | 2              | 1              | 5              | 9              | 13             | 10             | 21             | 28        |
|                | 女  | 66  | -  | -            | -            | -              | -              | -              | 1              | -              | 1              | -              | 2              | -              | 1              | 4              | 2              | 11             | 7              | 8              | 29        |
| 悪性新生物          | 総数 | 54  | -  | -            | -            | -              | -              | -              | 1              | -              | -              | -              | 1              | 1              | 1              | 3              | 5              | 15             | 6              | 12             | 9         |
|                | 男  | 35  | -  | -            | -            | -              | -              | -              | -              | -              | -              | -              | -              | 1              | -              | 1              | 4              | 8              | 5              | 11             | 5         |
|                | 女  | 19  | -  | -            | -            | -              | -              | -              | 1              | -              | -              | -              | 1              | -              | 1              | 2              | 1              | 7              | 1              | 1              | 4         |
| 脳血管疾患          | 総数 | 8   | -  | -            | -            | -              | -              | -              | -              | -              | -              | -              | -              | -              | -              | -              | -              | -              | 1              | 1              | 6         |
|                | 男  | 2   | -  | -            | -            | -              | -              | -              | -              | -              | -              | -              | -              | -              | -              | -              | -              | -              | 1              | -              | 1         |
|                | 女  | 6   | -  | -            | -            | -              | -              | -              | -              | -              | -              | -              | -              | -              | -              | -              | -              | -              | -              | 1              | 5         |
| くも膜下出血(再掲)     | 総数 | -   | -  | -            | -            | -              | -              | -              | -              | -              | -              | -              | -              | -              | -              | -              | -              | -              | -              | -              | -         |
|                | 男  | -   | -  | -            | -            | -              | -              | -              | -              | -              | -              | -              | -              | -              | -              | -              | -              | -              | -              | -              | -         |
|                | 女  | -   | -  | -            | -            | -              | -              | -              | -              | -              | -              | -              | -              | -              | -              | -              | -              | -              | -              | -              | -         |
| 脳内出血(再掲)       | 総数 | 1   | -  | -            | -            | -              | -              | -              | -              | -              | -              | -              | -              | -              | -              | -              | -              | -              | -              | -              | 1         |
|                | 男  | -   | -  | -            | -            | -              | -              | -              | -              | -              | -              | -              | -              | -              | -              | -              | -              | -              | -              | -              | -         |
|                | 女  | 1   | -  | -            | -            | -              | -              | -              | -              | -              | -              | -              | -              | -              | -              | -              | -              | -              | -              | -              | 1         |
| 脳梗塞(再掲)        | 総数 | 7   | -  | -            | -            | -              | -              | -              | -              | -              | -              | -              | -              | -              | -              | -              | -              | -              | 1              | 1              | 5         |
|                | 男  | 2   | -  | -            | -            | -              | -              | -              | -              | -              | -              | -              | -              | -              | -              | -              | -              | -              | 1              | -              | 1         |
|                | 女  | 5   | -  | -            | -            | -              | -              | -              | -              | -              | -              | -              | -              | -              | -              | -              | -              | -              | -              | 1              | 4         |
| 心疾患            | 総数 | 28  | -  | -            | -            | -              | -              | -              | -              | -              | -              | 1              | 1              | -              | -              | 4              | 2              | 4              | 4              | 4              | 12        |
|                | 男  | 13  | -  | -            | -            | -              | -              | -              | -              | -              | -              | 1              | 1              | -              | -              | 3              | 1              | 1              | 3              | 3              | 3         |
|                | 女  | 15  | -  | -            | -            | -              | -              | -              | -              | -              | -              | -              | -              | -              | -              | 1              | 1              | 3              | 1              | 1              | 9         |
| 急性心筋梗塞(再掲)     | 総数 | 1   | -  | -            | -            | -              | -              | -              | -              | -              | -              | -              | -              | -              | -              | -              | -              | -              | -              | -              | 1         |
|                | 男  | 1   | -  | -            | -            | -              | -              | -              | -              | -              | -              | -              | -              | -              | -              | -              | -              | -              | -              | -              | 1         |
|                | 女  | -   | -  | -            | -            | -              | -              | -              | -              | -              | -              | -              | -              | -              | -              | -              | -              | -              | -              | -              | -         |
| その他の虚血性心疾患(再掲) | 総数 | 2   | -  | -            | -            | -              | -              | -              | -              | -              | -              | -              | 1              | -              | -              | -              | -              | -              | -              | -              | 1         |
|                | 男  | 1   | -  | -            | -            | -              | -              | -              | -              | -              | -              | -              | 1              | -              | -              | -              | -              | -              | -              | -              | -         |
|                | 女  | 1   | -  | -            | -            | -              | -              | -              | -              | -              | -              | -              | -              | -              | -              | -              | -              | -              | -              | -              | 1         |
| 肺炎             | 総数 | 16  | -  | -            | -            | -              | -              | -              | -              | -              | -              | -              | -              | -              | 2              | -              | 1              | 1              | 4              | 8              | -         |
|                | 男  | 14  | -  | -            | -            | -              | -              | -              | -              | -              | -              | -              | -              | -              | 2              | -              | 1              | 1              | 3              | 7              | -         |
|                | 女  | 2   | -  | -            | -            | -              | -              | -              | -              | -              | -              | -              | -              | -              | -              | -              | -              | -              | -              | 1              | 1         |
| 不慮の事故          | 総数 | 1   | -  | -            | -            | -              | -              | -              | -              | -              | -              | -              | -              | -              | -              | -              | 1              | -              | -              | -              | -         |
|                | 男  | 1   | -  | -            | -            | -              | -              | -              | -              | -              | -              | -              | -              | -              | -              | -              | 1              | -              | -              | -              | -         |
|                | 女  | -   | -  | -            | -            | -              | -              | -              | -              | -              | -              | -              | -              | -              | -              | -              | -              | -              | -              | -              | -         |
| 老衰             | 総数 | 8   | -  | -            | -            | -              | -              | -              | -              | -              | -              | -              | -              | -              | -              | -              | -              | -              | -              | 2              | 6         |
|                | 男  | 2   | -  | -            | -            | -              | -              | -              | -              | -              | -              | -              | -              | -              | -              | -              | -              | -              | -              | -              | 2         |
|                | 女  | 6   | -  | -            | -            | -              | -              | -              | -              | -              | -              | -              | -              | -              | -              | -              | -              | -              | -              | 2              | 4         |
| 自殺             | 総数 | 3   | -  | -            | -            | -              | -              | -              | -              | 1              | -              | 1              | -              | -              | 1              | -              | -              | -              | -              | -              | -         |
|                | 男  | 1   | -  | -            | -            | -              | -              | -              | -              | -              | -              | -              | -              | -              | 1              | -              | -              | -              | -              | -              | -         |
|                | 女  | 2   | -  | -            | -            | -              | -              | -              | -              | 1              | -              | 1              | -              | -              | -              | -              | -              | -              | -              | -              | -         |
| 肝疾患            | 総数 | -   | -  | -            | -            | -              | -              | -              | -              | -              | -              | -              | -              | -              | -              | -              | -              | -              | -              | -              | -         |
|                | 男  | -   | -  | -            | -            | -              | -              | -              | -              | -              | -              | -              | -              | -              | -              | -              | -              | -              | -              | -              | -         |
|                | 女  | -   | -  | -            | -            | -              | -              | -              | -              | -              | -              | -              | -              | -              | -              | -              | -              | -              | -              | -              | -         |
| 腎不全            | 総数 | 3   | -  | -            | -            | -              | -              | -              | -              | -              | -              | -              | -              | -              | -              | -              | -              | -              | -              | -              | 3         |
|                | 男  | 2   | -  | -            | -            | -              | -              | -              | -              | -              | -              | -              | -              | -              | -              | -              | -              | -              | -              | -              | 2         |
|                | 女  | 1   | -  | -            | -            | -              | -              | -              | -              | -              | -              | -              | -              | -              | -              | -              | -              | -              | -              | -              | 1         |
| 糖尿病            | 総数 | 3   | -  | -            | -            | -              | -              | -              | -              | -              | -              | -              | -              | -              | 1              | -              | -              | 1              | 1              | -              | -         |
|                | 男  | 1   | -  | -            | -            | -              | -              | -              | -              | -              | -              | -              | -              | -              | -              | -              | -              | -              | 1              | -              | -         |
|                | 女  | 2   | -  | -            | -            | -              | -              | -              | -              | -              | -              | -              | -              | -              | 1              | -              | -              | -              | 1              | -              | -         |
| 結核             | 総数 | -   | -  | -            | -            | -              | -              | -              | -              | -              | -              | -              | -              | -              | -              | -              | -              | -              | -              | -              | -         |
|                | 男  | -   | -  | -            | -            | -              | -              | -              | -              | -              | -              | -              | -              | -              | -              | -              | -              | -              | -              | -              | -         |
|                | 女  | -   | -  | -            | -            | -              | -              | -              | -              | -              | -              | -              | -              | -              | -              | -              | -              | -              | -              | -              | -         |
| その他            | 総数 | 33  | -  | -            | -            | -              | -              | -              | -              | -              | -              | 1              | -              | 1              | 2              | 1              | 6              | 4              | 5              | 13             | -         |
|                | 男  | 20  | -  | -            | -            | -              | -              | -              | -              | -              | -              | 1              | -              | 1              | 1              | 1              | 3              | 2              | 3              | 8              | -         |
|                | 女  | 13  | -  | -            | -            | -              | -              | -              | -              | -              | -              | -              | -              | -              | 1              | -              | 3              | 2              | 2              | 5              | -         |

エ 部位別悪性新生物死亡数(T2-10-1)

(平成26年)

|               |    | 悪性<br>新生物<br>(総数) | 食道     | 胃      | 結腸     | 直腸・S<br>状結腸 | 肝・肝<br>内胆管 | 膵      | 気管、<br>気管支<br>及び肺 | 前立腺    | 乳房     | 子宮    | 卵巣    | 白血病   | その他    |
|---------------|----|-------------------|--------|--------|--------|-------------|------------|--------|-------------------|--------|--------|-------|-------|-------|--------|
| 全国            | 総数 | 368,103           | 11,576 | 47,903 | 33,297 | 15,188      | 29,543     | 31,716 | 73,396            | 11,507 | 13,323 | 6,429 | 4,840 | 8,196 | 81,189 |
|               | 男  | 218,397           | 9,629  | 31,483 | 16,478 | 9,699       | 19,208     | 16,411 | 52,505            | 11,507 | 83     | ・     | ・     | 4,896 | 46,498 |
|               | 女  | 149,706           | 1,947  | 16,420 | 16,819 | 5,489       | 10,335     | 15,305 | 20,891            | ・      | 13,240 | 6,429 | 4,840 | 3,300 | 34,691 |
| 岐阜県           | 総数 | 6,017             | 161    | 890    | 566    | 234         | 434        | 566    | 1,166             | 173    | 198    | 108   | 84    | 135   | 1,302  |
|               | 男  | 3,535             | 133    | 572    | 257    | 162         | 279        | 276    | 855               | 173    | 1      | ・     | ・     | 80    | 747    |
|               | 女  | 2,482             | 28     | 318    | 309    | 72          | 155        | 290    | 311               | ・      | 197    | 108   | 84    | 55    | 555    |
| 管内            | 総数 | 1,043             | 14     | 149    | 100    | 38          | 75         | 95     | 221               | 29     | 39     | 17    | 15    | 25    | 226    |
|               | 男  | 624               | 12     | 98     | 46     | 24          | 54         | 40     | 170               | 29     | ・      | ・     | ・     | 14    | 137    |
|               | 女  | 419               | 2      | 51     | 54     | 14          | 21         | 55     | 51                | ・      | 39     | 17    | 15    | 11    | 89     |
| センターを除く<br>小計 | 総数 | 691               | 6      | 98     | 66     | 29          | 46         | 66     | 148               | 22     | 25     | 11    | 7     | 13    | 154    |
|               | 男  | 407               | 5      | 59     | 30     | 17          | 32         | 27     | 112               | 22     | ・      | ・     | ・     | 6     | 97     |
|               | 女  | 284               | 1      | 39     | 36     | 12          | 14         | 39     | 36                | ・      | 25     | 11    | 7     | 7     | 57     |
| 羽島市           | 総数 | 186               | 2      | 26     | 13     | 9           | 19         | 16     | 36                | 9      | 8      | 3     | 1     | 4     | 40     |
|               | 男  | 107               | 1      | 12     | 10     | 7           | 15         | 5      | 23                | 9      | ・      | ・     | ・     | 1     | 24     |
|               | 女  | 79                | 1      | 14     | 3      | 2           | 4          | 11     | 13                | ・      | 8      | 3     | 1     | 3     | 16     |
| 各務原市          | 総数 | 399               | 3      | 59     | 41     | 19          | 19         | 37     | 87                | 12     | 10     | 5     | 5     | 8     | 94     |
|               | 男  | 248               | 3      | 41     | 15     | 10          | 13         | 16     | 70                | 12     | ・      | ・     | ・     | 4     | 64     |
|               | 女  | 151               | ・      | 18     | 26     | 9           | 6          | 21     | 17                | ・      | 10     | 5     | 5     | 4     | 30     |
| 羽島郡計          | 総数 | 106               | 1      | 13     | 12     | 1           | 8          | 13     | 25                | 1      | 7      | 3     | 1     | 1     | 20     |
|               | 男  | 52                | 1      | 6      | 5      | ・           | 4          | 6      | 19                | 1      | ・      | ・     | ・     | 1     | 9      |
|               | 女  | 54                | ・      | 7      | 7      | 1           | 4          | 7      | 6                 | ・      | 7      | 3     | 1     | ・     | 11     |
| 岐南町           | 総数 | 47                | 1      | 4      | 11     | ・           | 6          | 4      | 11                | ・      | 3      | 1     | ・     | ・     | 6      |
|               | 男  | 22                | 1      | 2      | 5      | ・           | 3          | 2      | 7                 | ・      | ・      | ・     | ・     | ・     | 2      |
|               | 女  | 25                | ・      | 2      | 6      | ・           | 3          | 2      | 4                 | ・      | 3      | 1     | ・     | ・     | 4      |
| 笠松町           | 総数 | 59                | ・      | 9      | 1      | 1           | 2          | 9      | 14                | 1      | 4      | 2     | 1     | 1     | 14     |
|               | 男  | 30                | ・      | 4      | ・      | ・           | 1          | 4      | 12                | 1      | ・      | ・     | ・     | 1     | 7      |
|               | 女  | 29                | ・      | 5      | 1      | 1           | 1          | 5      | 2                 | ・      | 4      | 2     | 1     | ・     | 7      |
| センター小計        | 総数 | 352               | 8      | 51     | 34     | 9           | 29         | 29     | 73                | 7      | 14     | 6     | 8     | 12    | 72     |
|               | 男  | 217               | 7      | 39     | 16     | 7           | 22         | 13     | 58                | 7      | ・      | ・     | ・     | 8     | 40     |
|               | 女  | 135               | 1      | 12     | 18     | 2           | 7          | 16     | 15                | ・      | 14     | 6     | 8     | 4     | 32     |
| 山泉市           | 総数 | 80                | ・      | 16     | 11     | 1           | 4          | 11     | 16                | 2      | 5      | 1     | 3     | 3     | 7      |
|               | 男  | 47                | ・      | 13     | 7      | 1           | 4          | 4      | 11                | 2      | ・      | ・     | ・     | 3     | 2      |
|               | 女  | 33                | ・      | 3      | 4      | ・           | ・          | 7      | 5                 | ・      | 5      | 1     | 3     | ・     | 5      |
| 瑞穂市           | 総数 | 110               | 2      | 11     | 5      | 5           | 14         | 6      | 24                | 2      | 2      | 3     | 3     | 2     | 31     |
|               | 男  | 65                | 1      | 7      | 2      | 4           | 11         | 1      | 18                | 2      | ・      | ・     | ・     | 1     | 18     |
|               | 女  | 45                | 1      | 4      | 3      | 1           | 3          | 5      | 6                 | ・      | 2      | 3     | 3     | 1     | 13     |
| 本巣市           | 総数 | 108               | 4      | 14     | 13     | 1           | 6          | 12     | 19                | 2      | 2      | 2     | 2     | 5     | 26     |
|               | 男  | 70                | 4      | 13     | 5      | ・           | 4          | 8      | 16                | 2      | ・      | ・     | ・     | 3     | 15     |
|               | 女  | 38                | ・      | 1      | 8      | 1           | 2          | 4      | 3                 | ・      | 2      | 2     | 2     | 2     | 11     |
| 本巣郡計          | 総数 | 54                | 2      | 10     | 5      | 2           | 5          | ・      | 14                | 1      | 5      | ・     | ・     | 2     | 8      |
|               | 男  | 35                | 2      | 6      | 2      | 2           | 3          | ・      | 13                | 1      | ・      | ・     | ・     | 1     | 5      |
|               | 女  | 19                | ・      | 4      | 3      | ・           | 2          | ・      | 1                 | ・      | 5      | ・     | ・     | 1     | 3      |
| 北方町           | 総数 | 54                | 2      | 10     | 5      | 2           | 5          | ・      | 14                | 1      | 5      | ・     | ・     | 2     | 8      |
|               | 男  | 35                | 2      | 6      | 2      | 2           | 3          | ・      | 13                | 1      | ・      | ・     | ・     | 1     | 5      |
|               | 女  | 19                | ・      | 4      | 3      | ・           | 2          | ・      | 1                 | ・      | 5      | ・     | ・     | 1     | 3      |

部位別悪性新生物 年齢階級別死亡数  
 <羽島市> (T2-10-2)

(平成26年)

|               |    | 年 齢 |    |              |              |                |                |                |                |                |                |                |                |                |                |                |                |                |                |                |
|---------------|----|-----|----|--------------|--------------|----------------|----------------|----------------|----------------|----------------|----------------|----------------|----------------|----------------|----------------|----------------|----------------|----------------|----------------|----------------|
|               |    | 総数  | 0歳 | 1<br>~<br>4歳 | 5<br>~<br>9歳 | 10<br>~<br>14歳 | 15<br>~<br>19歳 | 20<br>~<br>24歳 | 25<br>~<br>29歳 | 30<br>~<br>34歳 | 35<br>~<br>39歳 | 40<br>~<br>44歳 | 45<br>~<br>49歳 | 50<br>~<br>54歳 | 55<br>~<br>59歳 | 60<br>~<br>64歳 | 65<br>~<br>69歳 | 70<br>~<br>74歳 | 75<br>~<br>79歳 | 80<br>~<br>84歳 |
| 悪性新生物(総数)     | 総数 | 186 | -  | -            | -            | -              | -              | -              | -              | -              | 2              | 2              | 4              | 9              | 16             | 24             | 22             | 33             | 36             | 38             |
|               | 男  | 107 | -  | -            | -            | -              | -              | -              | -              | -              | 1              | 2              | 2              | 6              | 6              | 14             | 15             | 25             | 23             | 13             |
|               | 女  | 79  | -  | -            | -            | -              | -              | -              | -              | -              | 1              | -              | 2              | 3              | 10             | 10             | 7              | 8              | 13             | 25             |
| 食道            | 総数 | 2   | -  | -            | -            | -              | -              | -              | -              | -              | -              | -              | -              | -              | -              | -              | -              | -              | -              | 1              |
|               | 男  | 1   | -  | -            | -            | -              | -              | -              | -              | -              | -              | -              | -              | -              | -              | -              | -              | -              | -              | 1              |
|               | 女  | 1   | -  | -            | -            | -              | -              | -              | -              | -              | -              | -              | -              | -              | -              | -              | -              | -              | -              | -              |
| 胃             | 総数 | 26  | -  | -            | -            | -              | -              | -              | -              | -              | -              | -              | -              | 4              | 1              | 2              | 3              | 2              | 3              | 11             |
|               | 男  | 12  | -  | -            | -            | -              | -              | -              | -              | -              | -              | -              | -              | 2              | -              | 1              | 2              | 2              | -              | 5              |
|               | 女  | 14  | -  | -            | -            | -              | -              | -              | -              | -              | -              | -              | -              | 2              | 1              | 1              | 1              | -              | 3              | 6              |
| 結腸            | 総数 | 13  | -  | -            | -            | -              | -              | -              | -              | -              | -              | 1              | 1              | -              | 1              | 3              | 3              | 4              | -              | -              |
|               | 男  | 10  | -  | -            | -            | -              | -              | -              | -              | -              | -              | 1              | -              | -              | 1              | 2              | 2              | 4              | -              | -              |
|               | 女  | 3   | -  | -            | -            | -              | -              | -              | -              | -              | -              | -              | 1              | -              | 1              | 1              | -              | -              | -              | -              |
| 直腸・S状結腸       | 総数 | 9   | -  | -            | -            | -              | -              | -              | -              | -              | -              | -              | -              | -              | 1              | 3              | 1              | 1              | 1              | 2              |
|               | 男  | 7   | -  | -            | -            | -              | -              | -              | -              | -              | -              | -              | -              | -              | 1              | 2              | 1              | 1              | -              | 2              |
|               | 女  | 2   | -  | -            | -            | -              | -              | -              | -              | -              | -              | -              | -              | -              | -              | 1              | -              | -              | 1              | -              |
| 肝及び肝内胆管       | 総数 | 19  | -  | -            | -            | -              | -              | -              | -              | -              | 1              | -              | 1              | -              | 1              | 2              | 1              | 7              | 4              | 2              |
|               | 男  | 15  | -  | -            | -            | -              | -              | -              | -              | -              | 1              | -              | 1              | -              | 1              | 1              | 1              | 6              | 4              | -              |
|               | 女  | 4   | -  | -            | -            | -              | -              | -              | -              | -              | -              | -              | -              | -              | -              | 1              | -              | 1              | 2              |                |
| 膵             | 総数 | 16  | -  | -            | -            | -              | -              | -              | -              | -              | 1              | -              | -              | 1              | 1              | 2              | 4              | 3              | 2              | 2              |
|               | 男  | 5   | -  | -            | -            | -              | -              | -              | -              | -              | -              | -              | -              | -              | -              | 1              | 1              | 2              | 1              | -              |
|               | 女  | 11  | -  | -            | -            | -              | -              | -              | -              | 1              | -              | -              | 1              | 1              | 1              | 3              | 1              | 1              | 1              | 2              |
| 気管、<br>気管支及び肺 | 総数 | 36  | -  | -            | -            | -              | -              | -              | -              | -              | -              | -              | -              | 1              | 5              | 3              | 6              | 6              | 9              | 6              |
|               | 男  | 23  | -  | -            | -            | -              | -              | -              | -              | -              | -              | -              | -              | 1              | 2              | 3              | 5              | 5              | 5              | 2              |
|               | 女  | 13  | -  | -            | -            | -              | -              | -              | -              | -              | -              | -              | -              | 3              | -              | 1              | 1              | 4              | 4              |                |
| 前立腺           | 男  | 9   | -  | -            | -            | -              | -              | -              | -              | -              | -              | -              | -              | -              | -              | -              | -              | 2              | 5              | 1              |
| 乳房            | 総数 | 8   | -  | -            | -            | -              | -              | -              | -              | -              | -              | -              | 1              | -              | 2              | 3              | -              | 1              | -              | 1              |
|               | 男  | -   | -  | -            | -            | -              | -              | -              | -              | -              | -              | -              | -              | -              | -              | -              | -              | -              | -              | -              |
|               | 女  | 8   | -  | -            | -            | -              | -              | -              | -              | -              | -              | 1              | -              | 2              | 3              | -              | 1              | -              | -              | 1              |
| 子宮            | 女  | 3   | -  | -            | -            | -              | -              | -              | -              | -              | -              | -              | -              | -              | -              | -              | -              | 1              | -              | 2              |
| 卵巣            | 女  | 1   | -  | -            | -            | -              | -              | -              | -              | -              | -              | -              | -              | -              | -              | 1              | -              | -              | -              | -              |
| 白血病           | 総数 | 4   | -  | -            | -            | -              | -              | -              | -              | -              | -              | -              | -              | -              | 1              | -              | -              | -              | 1              | 2              |
|               | 男  | 1   | -  | -            | -            | -              | -              | -              | -              | -              | -              | -              | -              | -              | -              | -              | -              | -              | 1              | -              |
|               | 女  | 3   | -  | -            | -            | -              | -              | -              | -              | -              | -              | -              | -              | -              | 1              | -              | -              | -              | -              | 2              |
| その他           | 総数 | 40  | -  | -            | -            | -              | -              | -              | -              | -              | -              | 1              | 1              | 3              | 2              | 5              | 4              | 6              | 10             | 8              |
|               | 男  | 24  | -  | -            | -            | -              | -              | -              | -              | -              | -              | -              | 1              | 1              | 3              | -              | 4              | 3              | 6              | 3              |
|               | 女  | 16  | -  | -            | -            | -              | -              | -              | -              | -              | -              | -              | -              | -              | 2              | 1              | 1              | 3              | 4              | 5              |

<各務原市> (T2-10-3)

(平成26年)

|               |    | 年 齢 |    |              |              |                |                |                |                |                |                |                |                |                |                |                |                |                |                |                |
|---------------|----|-----|----|--------------|--------------|----------------|----------------|----------------|----------------|----------------|----------------|----------------|----------------|----------------|----------------|----------------|----------------|----------------|----------------|----------------|
|               |    | 総数  | 0歳 | 1<br>~<br>4歳 | 5<br>~<br>9歳 | 10<br>~<br>14歳 | 15<br>~<br>19歳 | 20<br>~<br>24歳 | 25<br>~<br>29歳 | 30<br>~<br>34歳 | 35<br>~<br>39歳 | 40<br>~<br>44歳 | 45<br>~<br>49歳 | 50<br>~<br>54歳 | 55<br>~<br>59歳 | 60<br>~<br>64歳 | 65<br>~<br>69歳 | 70<br>~<br>74歳 | 75<br>~<br>79歳 | 80<br>~<br>84歳 |
| 悪性新生物(総数)     | 総数 | 399 | -  | -            | -            | -              | 1              | 1              | 1              | 1              | 1              | 3              | 7              | 11             | 30             | 54             | 58             | 65             | 69             | 97             |
|               | 男  | 248 | -  | -            | -            | -              | -              | -              | -              | -              | 1              | 1              | 4              | 5              | 18             | 38             | 39             | 47             | 46             | 49             |
|               | 女  | 151 | -  | -            | -            | -              | 1              | 1              | 1              | 1              | 2              | 3              | 6              | 12             | 16             | 19             | 18             | 23             | 48             |                |
| 食道            | 総数 | 3   | -  | -            | -            | -              | -              | -              | -              | -              | -              | -              | -              | -              | 1              | 1              | -              | -              | -              | 1              |
|               | 男  | 3   | -  | -            | -            | -              | -              | -              | -              | -              | -              | -              | -              | -              | 1              | 1              | -              | -              | -              | 1              |
|               | 女  | -   | -  | -            | -            | -              | -              | -              | -              | -              | -              | -              | -              | -              | -              | -              | -              | -              | -              | -              |
| 胃             | 総数 | 59  | -  | -            | -            | -              | -              | -              | -              | -              | -              | 1              | 2              | 1              | 7              | 4              | 6              | 9              | 12             | 17             |
|               | 男  | 41  | -  | -            | -            | -              | -              | -              | -              | -              | -              | 1              | 2              | 1              | 4              | 2              | 2              | 7              | 10             | 12             |
|               | 女  | 18  | -  | -            | -            | -              | -              | -              | -              | -              | -              | -              | -              | 3              | 2              | 4              | 2              | 2              | 5              |                |
| 結腸            | 総数 | 41  | -  | -            | -            | -              | -              | -              | -              | -              | -              | -              | 2              | 1              | 2              | 4              | 6              | 6              | 9              | 11             |
|               | 男  | 15  | -  | -            | -            | -              | -              | -              | -              | -              | -              | -              | 1              | -              | -              | 3              | 3              | 3              | 4              | 1              |
|               | 女  | 26  | -  | -            | -            | -              | -              | -              | -              | -              | -              | -              | 1              | 1              | 2              | 1              | 3              | 3              | 5              | 10             |
| 直腸・S状結腸       | 総数 | 19  | -  | -            | -            | -              | -              | -              | -              | 1              | -              | -              | -              | 1              | 2              | 6              | 3              | 2              | 1              | 3              |
|               | 男  | 10  | -  | -            | -            | -              | -              | -              | -              | -              | -              | -              | -              | -              | 4              | 3              | 1              | 1              | 1              | 1              |
|               | 女  | 9   | -  | -            | -            | -              | -              | -              | -              | 1              | -              | -              | -              | 1              | 2              | 2              | -              | 1              | -              | 2              |
| 肝及び肝内胆管       | 総数 | 19  | -  | -            | -            | -              | -              | -              | -              | -              | -              | -              | -              | 1              | -              | 6              | 2              | 6              | 4              | -              |
|               | 男  | 13  | -  | -            | -            | -              | -              | -              | -              | -              | -              | -              | -              | -              | 1              | 4              | 2              | 4              | 2              | -              |
|               | 女  | 6   | -  | -            | -            | -              | -              | -              | -              | -              | -              | -              | -              | -              | 2              | -              | 2              | 2              | -              |                |
| 膵             | 総数 | 37  | -  | -            | -            | -              | -              | -              | -              | -              | -              | -              | 1              | 1              | 3              | 6              | 7              | 4              | 7              | 8              |
|               | 男  | 16  | -  | -            | -            | -              | -              | -              | -              | -              | -              | -              | -              | 1              | 2              | 3              | 3              | 1              | 3              |                |
|               | 女  | 21  | -  | -            | -            | -              | -              | -              | -              | -              | -              | -              | 1              | 1              | 3              | 4              | 1              | 6              | 5              |                |
| 気管、<br>気管支及び肺 | 総数 | 87  | -  | -            | -            | -              | -              | -              | -              | -              | 1              | 1              | 1              | 1              | 5              | 13             | 13             | 14             | 17             | 21             |
|               | 男  | 70  | -  | -            | -            | -              | -              | -              | -              | -              | 1              | -              | 1              | 1              | 4              | 11             | 11             | 14             | 13             | 14             |
|               | 女  | 17  | -  | -            | -            | -              | -              | -              | -              | -              | -              | 1              | -              | 1              | 2              | 2              | 2              | -              | 4              | 7              |
| 前立腺           | 男  | 12  | -  | -            | -            | -              | -              | -              | -              | -              | -              | -              | -              | 1              | 1              | -              | 1              | 3              | 2              | 4              |
| 乳房            | 総数 | 10  | -  | -            | -            | -              | -              | -              | 1              | -              | -              | -              | -              | 1              | 1              | 1              | 2              | -              | -              | 4              |
|               | 男  | -   | -  | -            | -            | -              | -              | -              | -              | -              | -              | -              | -              | -              | -              | -              | -              | -              | -              | -              |
|               | 女  | 10  | -  | -            | -            | -              | -              | -              | 1              | -              | -              | -              | -              | 1              | 1              | 1              | 2              | -              | -              | 4              |
| 子宮            | 女  | 5   | -  | -            | -            | -              | -              | -              | -              | -              | -              | -              | -              | -              | 2              | -              | 1              | 1              | -              | 1              |
| 卵巣            | 女  | 5   | -  | -            | -            | -              | -              | -              | -              | -              | -              | 1              | -              | 2              | -              | -              | -              | 1              | -              | 1              |
| 白血病           | 総数 | 8   | -  | -            | -            | -              | -              | -              | -              | -              | -              | -              | -              | -              | -              | 2              | 2              | 1              | 2              | 1              |
|               | 男  | 4   | -  | -            | -            | -              | -              | -              | -              | -              | -              | -              | -              | -              | -              | 1              | 2              | -              | 1              | -              |
|               | 女  | 4   | -  | -            | -            | -              | -              | -              | -              | -              | -              | -              | -              | -              | -              | 1              | -              | 1              | 1              | -              |
| その他           | 総数 | 94  | -  | -            | -            | -              | 1              | 1              | -              | -              | -              | -              | 1              | 1              | 6              | 11             | 15             | 18             | 15             | 25             |
|               | 男  | 64  | -  | -            | -            | -              | -              | -              | -              | -              | -              | -              | -              | -              | 6              | 9              | 12             | 12             | 12             | 13             |
|               | 女  | 30  | -  | -            | -            | -              | 1              | 1              | -              | -              | -              | -              | 1              | 1              | -              | 2              | 3              | 6              | 3              | 12             |

部位別悪性新生物 年齢階級別死亡数  
 <岐南町> (T2-10-4)

(平成26年)

|               |    | 年 齢 |    |              |              |                |                |                |                |                |                |                |                |                |                |                |                |                |                |                |
|---------------|----|-----|----|--------------|--------------|----------------|----------------|----------------|----------------|----------------|----------------|----------------|----------------|----------------|----------------|----------------|----------------|----------------|----------------|----------------|
|               |    | 総数  | 0歳 | 1<br>~<br>4歳 | 5<br>~<br>9歳 | 10<br>~<br>14歳 | 15<br>~<br>19歳 | 20<br>~<br>24歳 | 25<br>~<br>29歳 | 30<br>~<br>34歳 | 35<br>~<br>39歳 | 40<br>~<br>44歳 | 45<br>~<br>49歳 | 50<br>~<br>54歳 | 55<br>~<br>59歳 | 60<br>~<br>64歳 | 65<br>~<br>69歳 | 70<br>~<br>74歳 | 75<br>~<br>79歳 | 80<br>~<br>84歳 |
| 悪性新生物(総数)     | 総数 | 47  | -  | -            | -            | -              | -              | -              | -              | -              | -              | -              | 1              | 3              | 4              | 6              | 7              | 7              | 11             | 8              |
|               | 男  | 22  | -  | -            | -            | -              | -              | -              | -              | -              | -              | -              | -              | -              | 1              | 3              | 4              | 6              | 5              | 2              |
|               | 女  | 25  | -  | -            | -            | -              | -              | -              | -              | -              | -              | 1              | 2              | 3              | 3              | 3              | 3              | 1              | 6              | 6              |
| 食道            | 総数 | 1   | -  | -            | -            | -              | -              | -              | -              | -              | -              | -              | -              | -              | -              | -              | -              | 1              | -              | -              |
|               | 男  | 1   | -  | -            | -            | -              | -              | -              | -              | -              | -              | -              | -              | -              | -              | -              | -              | 1              | -              | -              |
|               | 女  | -   | -  | -            | -            | -              | -              | -              | -              | -              | -              | -              | -              | -              | -              | -              | -              | -              | -              | -              |
| 胃             | 総数 | 4   | -  | -            | -            | -              | -              | -              | -              | -              | -              | -              | -              | 1              | -              | 1              | -              | 2              | -              | -              |
|               | 男  | 2   | -  | -            | -            | -              | -              | -              | -              | -              | -              | -              | -              | -              | -              | -              | -              | 2              | -              | -              |
|               | 女  | 2   | -  | -            | -            | -              | -              | -              | -              | -              | -              | -              | -              | 1              | -              | 1              | -              | -              | -              | -              |
| 結腸            | 総数 | 11  | -  | -            | -            | -              | -              | -              | -              | -              | -              | -              | -              | 1              | 2              | 2              | -              | 1              | 3              | 2              |
|               | 男  | 5   | -  | -            | -            | -              | -              | -              | -              | -              | -              | -              | -              | 1              | 1              | 1              | -              | -              | 1              | 1              |
|               | 女  | 6   | -  | -            | -            | -              | -              | -              | -              | -              | -              | -              | -              | -              | 1              | 1              | -              | 1              | 2              | 1              |
| 直腸・S状結腸       | 総数 | -   | -  | -            | -            | -              | -              | -              | -              | -              | -              | -              | -              | -              | -              | -              | -              | -              | -              | -              |
|               | 男  | -   | -  | -            | -            | -              | -              | -              | -              | -              | -              | -              | -              | -              | -              | -              | -              | -              | -              | -              |
|               | 女  | -   | -  | -            | -            | -              | -              | -              | -              | -              | -              | -              | -              | -              | -              | -              | -              | -              | -              | -              |
| 肝及び肝内胆管       | 総数 | 6   | -  | -            | -            | -              | -              | -              | -              | -              | -              | -              | -              | 1              | -              | -              | 2              | -              | 2              | 1              |
|               | 男  | 3   | -  | -            | -            | -              | -              | -              | -              | -              | -              | -              | -              | -              | -              | -              | 1              | -              | 2              | -              |
|               | 女  | 3   | -  | -            | -            | -              | -              | -              | -              | -              | -              | -              | -              | 1              | -              | -              | 1              | -              | -              | 1              |
| 膵             | 総数 | 4   | -  | -            | -            | -              | -              | -              | -              | -              | -              | -              | -              | -              | -              | 1              | -              | -              | 2              | 1              |
|               | 男  | 2   | -  | -            | -            | -              | -              | -              | -              | -              | -              | -              | -              | -              | -              | -              | 1              | -              | -              | 1              |
|               | 女  | 2   | -  | -            | -            | -              | -              | -              | -              | -              | -              | -              | -              | -              | -              | -              | -              | -              | 1              | 1              |
| 気管、<br>気管支及び肺 | 総数 | 11  | -  | -            | -            | -              | -              | -              | -              | -              | -              | -              | -              | -              | -              | 2              | 3              | 2              | 2              | 2              |
|               | 男  | 7   | -  | -            | -            | -              | -              | -              | -              | -              | -              | -              | -              | -              | -              | 1              | 3              | 2              | -              | 1              |
|               | 女  | 4   | -  | -            | -            | -              | -              | -              | -              | -              | -              | -              | -              | -              | -              | 1              | -              | -              | 2              | 1              |
| 前立腺           | 男  | -   | -  | -            | -            | -              | -              | -              | -              | -              | -              | -              | -              | -              | -              | -              | -              | -              | -              | -              |
| 乳房            | 総数 | 3   | -  | -            | -            | -              | -              | -              | -              | -              | -              | 1              | -              | -              | 2              | -              | -              | -              | -              | -              |
|               | 男  | -   | -  | -            | -            | -              | -              | -              | -              | -              | -              | -              | -              | -              | -              | -              | -              | -              | -              | -              |
|               | 女  | 3   | -  | -            | -            | -              | -              | -              | -              | -              | 1              | -              | -              | 2              | -              | -              | -              | -              | -              | -              |
| 子宮            | 女  | 1   | -  | -            | -            | -              | -              | -              | -              | -              | -              | -              | -              | -              | -              | -              | 1              | -              | -              | -              |
| 卵巣            | 女  | -   | -  | -            | -            | -              | -              | -              | -              | -              | -              | -              | -              | -              | -              | -              | -              | -              | -              | -              |
| 白血病           | 総数 | -   | -  | -            | -            | -              | -              | -              | -              | -              | -              | -              | -              | -              | -              | -              | -              | -              | -              | -              |
|               | 男  | -   | -  | -            | -            | -              | -              | -              | -              | -              | -              | -              | -              | -              | -              | -              | -              | -              | -              | -              |
|               | 女  | -   | -  | -            | -            | -              | -              | -              | -              | -              | -              | -              | -              | -              | -              | -              | -              | -              | -              | -              |
| その他           | 総数 | 6   | -  | -            | -            | -              | -              | -              | -              | -              | -              | -              | -              | -              | -              | -              | 1              | 1              | 2              | 2              |
|               | 男  | 2   | -  | -            | -            | -              | -              | -              | -              | -              | -              | -              | -              | -              | -              | -              | -              | 1              | 1              | -              |
|               | 女  | 4   | -  | -            | -            | -              | -              | -              | -              | -              | -              | -              | -              | -              | -              | -              | 1              | -              | 2              | 2              |

<笠松町> (T2-10-5)

(平成26年)

|               |    | 年 齢 |    |              |              |                |                |                |                |                |                |                |                |                |                |                |                |                |                |                |
|---------------|----|-----|----|--------------|--------------|----------------|----------------|----------------|----------------|----------------|----------------|----------------|----------------|----------------|----------------|----------------|----------------|----------------|----------------|----------------|
|               |    | 総数  | 0歳 | 1<br>~<br>4歳 | 5<br>~<br>9歳 | 10<br>~<br>14歳 | 15<br>~<br>19歳 | 20<br>~<br>24歳 | 25<br>~<br>29歳 | 30<br>~<br>34歳 | 35<br>~<br>39歳 | 40<br>~<br>44歳 | 45<br>~<br>49歳 | 50<br>~<br>54歳 | 55<br>~<br>59歳 | 60<br>~<br>64歳 | 65<br>~<br>69歳 | 70<br>~<br>74歳 | 75<br>~<br>79歳 | 80<br>~<br>84歳 |
| 悪性新生物(総数)     | 総数 | 59  | -  | -            | -            | 1              | -              | -              | -              | 1              | -              | 2              | 1              | 2              | 4              | 5              | 13             | 8              | 9              | 13             |
|               | 男  | 30  | -  | -            | -            | -              | -              | -              | -              | -              | -              | 1              | -              | 1              | 2              | 5              | 6              | 6              | 4              | 5              |
|               | 女  | 29  | -  | -            | -            | 1              | -              | -              | -              | 1              | -              | 1              | 1              | 2              | -              | 7              | 2              | 5              | 8              | -              |
| 食道            | 総数 | -   | -  | -            | -            | -              | -              | -              | -              | -              | -              | -              | -              | -              | -              | -              | -              | -              | -              | -              |
|               | 男  | -   | -  | -            | -            | -              | -              | -              | -              | -              | -              | -              | -              | -              | -              | -              | -              | -              | -              | -              |
|               | 女  | -   | -  | -            | -            | -              | -              | -              | -              | -              | -              | -              | -              | -              | -              | -              | -              | -              | -              | -              |
| 胃             | 総数 | 9   | -  | -            | -            | -              | -              | -              | -              | -              | -              | -              | -              | -              | 1              | -              | 3              | 2              | -              | 3              |
|               | 男  | 4   | -  | -            | -            | -              | -              | -              | -              | -              | -              | -              | -              | -              | -              | -              | 2              | 2              | -              | -              |
|               | 女  | 5   | -  | -            | -            | -              | -              | -              | -              | -              | -              | -              | -              | -              | 1              | -              | 1              | -              | -              | 3              |
| 結腸            | 総数 | 1   | -  | -            | -            | -              | -              | -              | -              | -              | -              | -              | -              | -              | 1              | -              | -              | -              | -              | -              |
|               | 男  | -   | -  | -            | -            | -              | -              | -              | -              | -              | -              | -              | -              | -              | -              | -              | -              | -              | -              | -              |
|               | 女  | 1   | -  | -            | -            | -              | -              | -              | -              | -              | -              | -              | -              | -              | 1              | -              | -              | -              | -              | -              |
| 直腸・S状結腸       | 総数 | 1   | -  | -            | -            | -              | -              | -              | -              | -              | -              | -              | -              | -              | -              | -              | -              | -              | 1              | -              |
|               | 男  | -   | -  | -            | -            | -              | -              | -              | -              | -              | -              | -              | -              | -              | -              | -              | -              | -              | -              | -              |
|               | 女  | 1   | -  | -            | -            | -              | -              | -              | -              | -              | -              | -              | -              | -              | -              | -              | -              | -              | 1              | -              |
| 肝及び肝内胆管       | 総数 | 2   | -  | -            | -            | -              | -              | -              | -              | -              | -              | -              | -              | -              | -              | -              | -              | 1              | 1              | -              |
|               | 男  | 1   | -  | -            | -            | -              | -              | -              | -              | -              | -              | -              | -              | -              | -              | -              | -              | -              | 1              | -              |
|               | 女  | 1   | -  | -            | -            | -              | -              | -              | -              | -              | -              | -              | -              | -              | -              | -              | -              | -              | -              | 1              |
| 膵             | 総数 | 9   | -  | -            | -            | -              | -              | -              | -              | -              | -              | -              | -              | -              | -              | 1              | 2              | 2              | 1              | 3              |
|               | 男  | 4   | -  | -            | -            | -              | -              | -              | -              | -              | -              | -              | -              | -              | -              | -              | 1              | 1              | 1              | -              |
|               | 女  | 5   | -  | -            | -            | -              | -              | -              | -              | -              | -              | -              | -              | -              | -              | -              | -              | 1              | 1              | 3              |
| 気管、<br>気管支及び肺 | 総数 | 14  | -  | -            | -            | -              | -              | -              | -              | -              | -              | 1              | -              | -              | 2              | 2              | 3              | 1              | 1              | 4              |
|               | 男  | 12  | -  | -            | -            | -              | -              | -              | -              | -              | -              | 1              | -              | -              | 2              | 2              | 2              | 1              | 1              | 3              |
|               | 女  | 2   | -  | -            | -            | -              | -              | -              | -              | -              | -              | -              | -              | -              | -              | -              | 1              | -              | -              | 1              |
| 前立腺           | 男  | 1   | -  | -            | -            | -              | -              | -              | -              | -              | -              | -              | -              | -              | -              | -              | -              | 1              | -              | -              |
| 乳房            | 総数 | 4   | -  | -            | -            | -              | -              | -              | -              | 1              | -              | 1              | -              | 1              | -              | -              | 1              | -              | -              | -              |
|               | 男  | -   | -  | -            | -            | -              | -              | -              | -              | -              | -              | -              | -              | -              | -              | -              | -              | -              | -              | -              |
|               | 女  | 4   | -  | -            | -            | -              | -              | -              | -              | 1              | -              | 1              | -              | 1              | -              | -              | 1              | -              | -              | -              |
| 子宮            | 女  | 2   | -  | -            | -            | -              | -              | -              | -              | -              | -              | -              | 1              | -              | -              | -              | -              | -              | -              | 1              |
| 卵巣            | 女  | 1   | -  | -            | -            | -              | -              | -              | -              | -              | -              | -              | -              | -              | -              | -              | -              | 1              | -              | -              |
| 白血病           | 総数 | 1   | -  | -            | -            | -              | -              | -              | -              | -              | -              | -              | -              | -              | -              | -              | -              | 1              | -              | -              |
|               | 男  | 1   | -  | -            | -            | -              | -              | -              | -              | -              | -              | -              | -              | -              | -              | -              | -              | 1              | -              | -              |
|               | 女  | -   | -  | -            | -            | -              | -              | -              | -              | -              | -              | -              | -              | -              | -              | -              | -              | -              | -              | -              |
| その他           | 総数 | 14  | -  | -            | -            | 1              | -              | -              | -              | -              | -              | -              | -              | 1              | -              | 2              | 3              | -              | 5              | 2              |
|               | 男  | 7   | -  | -            | -            | -              | -              | -              | -              | -              | -              | -              | -              | -              | 1              | -              | 2              | -              | 2              | 2              |
|               | 女  | 7   | -  | -            | -            | 1              | -              | -              | -              | -              | -              | -              | -              | -              | -              | -              | 3              | -              | 3              | -              |

部位別悪性新生物 年齢階級別死亡数  
 <山県市> (T2-10-6)

(平成26年)

|               |    | 年 齢 |    |              |              |                |                |                |                |                |                |                |                |                |                |                |                |                |                |                |
|---------------|----|-----|----|--------------|--------------|----------------|----------------|----------------|----------------|----------------|----------------|----------------|----------------|----------------|----------------|----------------|----------------|----------------|----------------|----------------|
|               |    | 総数  | 0歳 | 1<br>~<br>4歳 | 5<br>~<br>9歳 | 10<br>~<br>14歳 | 15<br>~<br>19歳 | 20<br>~<br>24歳 | 25<br>~<br>29歳 | 30<br>~<br>34歳 | 35<br>~<br>39歳 | 40<br>~<br>44歳 | 45<br>~<br>49歳 | 50<br>~<br>54歳 | 55<br>~<br>59歳 | 60<br>~<br>64歳 | 65<br>~<br>69歳 | 70<br>~<br>74歳 | 75<br>~<br>79歳 | 80<br>~<br>84歳 |
| 悪性新生物(総数)     | 総数 | 80  | -  | -            | -            | -              | -              | -              | -              | -              | 1              | 1              | 2              | 2              | 8              | 8              | 11             | 12             | 12             | 23             |
|               | 男  | 47  | -  | -            | -            | -              | -              | -              | -              | -              | -              | -              | 2              | 1              | 4              | 2              | 11             | 7              | 11             | 9              |
|               | 女  | 33  | -  | -            | -            | -              | -              | -              | -              | -              | 1              | 1              | -              | 1              | 4              | 6              | -              | 5              | 1              | 14             |
| 食道            | 総数 | -   | -  | -            | -            | -              | -              | -              | -              | -              | -              | -              | -              | -              | -              | -              | -              | -              | -              | -              |
|               | 男  | -   | -  | -            | -            | -              | -              | -              | -              | -              | -              | -              | -              | -              | -              | -              | -              | -              | -              | -              |
|               | 女  | -   | -  | -            | -            | -              | -              | -              | -              | -              | -              | -              | -              | -              | -              | -              | -              | -              | -              | -              |
| 胃             | 総数 | 16  | -  | -            | -            | -              | -              | -              | -              | -              | -              | -              | 1              | -              | -              | 1              | 2              | 1              | 6              | 5              |
|               | 男  | 13  | -  | -            | -            | -              | -              | -              | -              | -              | -              | -              | 1              | -              | -              | -              | 2              | 1              | 5              | 4              |
|               | 女  | 3   | -  | -            | -            | -              | -              | -              | -              | -              | -              | -              | -              | -              | -              | 1              | -              | -              | 1              | 1              |
| 結腸            | 総数 | 11  | -  | -            | -            | -              | -              | -              | -              | -              | -              | -              | -              | -              | 3              | 1              | 1              | 2              | 1              | 3              |
|               | 男  | 7   | -  | -            | -            | -              | -              | -              | -              | -              | -              | -              | -              | -              | 2              | 1              | 1              | 1              | 1              | 1              |
|               | 女  | 4   | -  | -            | -            | -              | -              | -              | -              | -              | -              | -              | -              | -              | 1              | -              | -              | 1              | -              | 2              |
| 直腸・S状結腸       | 総数 | 1   | -  | -            | -            | -              | -              | -              | -              | -              | -              | -              | -              | -              | -              | -              | -              | -              | -              | 1              |
|               | 男  | 1   | -  | -            | -            | -              | -              | -              | -              | -              | -              | -              | -              | -              | -              | -              | -              | -              | -              | 1              |
|               | 女  | -   | -  | -            | -            | -              | -              | -              | -              | -              | -              | -              | -              | -              | -              | -              | -              | -              | -              | -              |
| 肝及び肝内胆管       | 総数 | 4   | -  | -            | -            | -              | -              | -              | -              | -              | -              | -              | -              | -              | -              | -              | 2              | 1              | -              | 1              |
|               | 男  | 4   | -  | -            | -            | -              | -              | -              | -              | -              | -              | -              | -              | -              | -              | -              | 2              | 1              | -              | 1              |
|               | 女  | -   | -  | -            | -            | -              | -              | -              | -              | -              | -              | -              | -              | -              | -              | -              | -              | -              | -              | -              |
| 膵             | 総数 | 11  | -  | -            | -            | -              | -              | -              | -              | -              | -              | -              | -              | -              | 1              | 2              | 2              | 2              | 1              | 3              |
|               | 男  | 4   | -  | -            | -            | -              | -              | -              | -              | -              | -              | -              | -              | -              | -              | 1              | 2              | -              | 1              | -              |
|               | 女  | 7   | -  | -            | -            | -              | -              | -              | -              | -              | -              | -              | -              | -              | 1              | 1              | -              | 2              | -              | 3              |
| 気管、<br>気管支及び肺 | 総数 | 16  | -  | -            | -            | -              | -              | -              | -              | -              | -              | -              | 1              | 2              | 2              | -              | 3              | 1              | 4              | 3              |
|               | 男  | 11  | -  | -            | -            | -              | -              | -              | -              | -              | -              | -              | 1              | 1              | 1              | -              | 3              | 1              | 4              | -              |
|               | 女  | 5   | -  | -            | -            | -              | -              | -              | -              | -              | -              | -              | -              | 1              | 1              | -              | -              | -              | -              | 3              |
| 前立腺           | 男  | 2   | -  | -            | -            | -              | -              | -              | -              | -              | -              | -              | -              | -              | -              | -              | 1              | -              | -              | 1              |
|               | 女  | -   | -  | -            | -            | -              | -              | -              | -              | -              | -              | -              | -              | -              | -              | -              | -              | -              | -              | -              |
| 乳房            | 総数 | 5   | -  | -            | -            | -              | -              | -              | -              | -              | 1              | -              | -              | -              | -              | -              | 2              | -              | -              | 2              |
|               | 男  | -   | -  | -            | -            | -              | -              | -              | -              | -              | -              | -              | -              | -              | -              | -              | -              | -              | -              | -              |
|               | 女  | 5   | -  | -            | -            | -              | -              | -              | -              | -              | 1              | -              | -              | -              | -              | -              | 2              | -              | -              | 2              |
| 子宮            | 女  | 1   | -  | -            | -            | -              | -              | -              | -              | -              | -              | -              | -              | -              | -              | -              | -              | -              | -              | 1              |
| 卵巣            | 女  | 3   | -  | -            | -            | -              | -              | -              | -              | -              | -              | 1              | -              | -              | 1              | 1              | -              | -              | -              | -              |
|               | 総数 | 3   | -  | -            | -            | -              | -              | -              | -              | -              | -              | -              | -              | -              | -              | -              | -              | -              | -              | 1              |
|               | 男  | 3   | -  | -            | -            | -              | -              | -              | -              | -              | -              | -              | -              | -              | -              | -              | -              | -              | 2              | -              |
| 白血病           | 男  | -   | -  | -            | -            | -              | -              | -              | -              | -              | -              | -              | -              | -              | -              | -              | -              | -              | -              | -              |
|               | 女  | -   | -  | -            | -            | -              | -              | -              | -              | -              | -              | -              | -              | -              | -              | -              | -              | -              | -              | -              |
|               | 総数 | 7   | -  | -            | -            | -              | -              | -              | -              | -              | -              | -              | -              | -              | 1              | 1              | -              | 3              | -              | 2              |
| その他           | 男  | 2   | -  | -            | -            | -              | -              | -              | -              | -              | -              | -              | -              | -              | -              | -              | 1              | -              | 1              | -              |
|               | 女  | 5   | -  | -            | -            | -              | -              | -              | -              | -              | -              | -              | -              | -              | -              | 1              | -              | 2              | -              | 2              |

<瑞穂市> (T2-10-7)

(平成26年)

|               |    | 年 齢 |    |              |              |                |                |                |                |                |                |                |                |                |                |                |                |                |                |                |           |
|---------------|----|-----|----|--------------|--------------|----------------|----------------|----------------|----------------|----------------|----------------|----------------|----------------|----------------|----------------|----------------|----------------|----------------|----------------|----------------|-----------|
|               |    | 総数  | 0歳 | 1<br>~<br>4歳 | 5<br>~<br>9歳 | 10<br>~<br>14歳 | 15<br>~<br>19歳 | 20<br>~<br>24歳 | 25<br>~<br>29歳 | 30<br>~<br>34歳 | 35<br>~<br>39歳 | 40<br>~<br>44歳 | 45<br>~<br>49歳 | 50<br>~<br>54歳 | 55<br>~<br>59歳 | 60<br>~<br>64歳 | 65<br>~<br>69歳 | 70<br>~<br>74歳 | 75<br>~<br>79歳 | 80<br>~<br>84歳 | 85歳<br>以上 |
| 悪性新生物(総数)     | 総数 | 110 | -  | -            | -            | -              | -              | 1              | -              | 1              | -              | 1              | -              | 4              | 7              | 8              | 18             | 18             | 18             | 14             | 20        |
|               | 男  | 65  | -  | -            | -            | -              | -              | -              | -              | -              | -              | -              | -              | 2              | 5              | 5              | 10             | 11             | 11             | 10             | 11        |
|               | 女  | 45  | -  | -            | -            | -              | -              | 1              | -              | 1              | -              | 1              | -              | 2              | 2              | 3              | 8              | 7              | 7              | 4              | 9         |
| 食道            | 総数 | 2   | -  | -            | -            | -              | -              | -              | -              | -              | -              | -              | 1              | -              | -              | -              | 1              | -              | -              | -              |           |
|               | 男  | 1   | -  | -            | -            | -              | -              | -              | -              | -              | -              | -              | -              | -              | -              | -              | -              | -              | -              | -              |           |
|               | 女  | 1   | -  | -            | -            | -              | -              | -              | -              | -              | -              | -              | -              | 1              | -              | -              | -              | -              | -              | -              |           |
| 胃             | 総数 | 11  | -  | -            | -            | -              | -              | -              | -              | -              | -              | -              | 1              | -              | -              | 2              | 1              | 4              | 2              | 1              |           |
|               | 男  | 7   | -  | -            | -            | -              | -              | -              | -              | -              | -              | -              | -              | -              | -              | 2              | 1              | 3              | 1              | -              |           |
|               | 女  | 4   | -  | -            | -            | -              | -              | -              | -              | -              | -              | -              | 1              | -              | -              | -              | -              | 1              | 1              | 1              |           |
| 結腸            | 総数 | 5   | -  | -            | -            | -              | -              | -              | -              | -              | -              | -              | -              | 1              | -              | 2              | 2              | -              | -              | -              |           |
|               | 男  | 2   | -  | -            | -            | -              | -              | -              | -              | -              | -              | -              | -              | -              | -              | -              | 2              | -              | -              | -              |           |
|               | 女  | 3   | -  | -            | -            | -              | -              | -              | -              | -              | -              | -              | -              | 1              | -              | 2              | -              | -              | -              | -              |           |
| 直腸・S状結腸       | 総数 | 5   | -  | -            | -            | -              | -              | -              | -              | -              | -              | -              | -              | -              | 2              | 1              | -              | 2              | -              | -              |           |
|               | 男  | 4   | -  | -            | -            | -              | -              | -              | -              | -              | -              | -              | -              | -              | 2              | 1              | -              | 1              | -              | -              |           |
|               | 女  | 1   | -  | -            | -            | -              | -              | -              | -              | -              | -              | -              | -              | -              | -              | -              | -              | 1              | -              | -              |           |
| 肝及び肝内胆管       | 総数 | 14  | -  | -            | -            | -              | -              | -              | -              | -              | -              | -              | -              | 1              | 1              | 6              | 2              | 1              | 2              | 1              |           |
|               | 男  | 11  | -  | -            | -            | -              | -              | -              | -              | -              | -              | -              | -              | 1              | 1              | 5              | 1              | 1              | 2              | -              |           |
|               | 女  | 3   | -  | -            | -            | -              | -              | -              | -              | -              | -              | -              | -              | -              | -              | 1              | 1              | -              | -              | 1              |           |
| 膵             | 総数 | 6   | -  | -            | -            | -              | -              | -              | -              | -              | -              | -              | -              | -              | -              | -              | 2              | 1              | -              | 3              |           |
|               | 男  | 1   | -  | -            | -            | -              | -              | -              | -              | -              | -              | -              | -              | -              | -              | -              | -              | -              | -              | 1              |           |
|               | 女  | 5   | -  | -            | -            | -              | -              | -              | -              | -              | -              | -              | -              | -              | -              | -              | 2              | 1              | -              | 2              |           |
| 気管、<br>気管支及び肺 | 総数 | 24  | -  | -            | -            | -              | 1              | -              | -              | -              | -              | -              | -              | 3              | -              | 2              | 5              | 4              | 4              | 5              |           |
|               | 男  | 18  | -  | -            | -            | -              | -              | -              | -              | -              | -              | -              | -              | 3              | -              | 1              | 3              | 3              | 4              | 4              |           |
|               | 女  | 6   | -  | -            | -            | -              | 1              | -              | -              | -              | -              | -              | -              | -              | -              | 1              | 2              | 1              | -              | 1              |           |
| 前立腺           | 男  | 2   | -  | -            | -            | -              | -              | -              | -              | -              | -              | -              | -              | -              | 1              | -              | -              | 1              | -              | -              |           |
|               | 女  | -   | -  | -            | -            | -              | -              | -              | -              | -              | -              | -              | -              | -              | -              | -              | -              | -              | -              | -              |           |
| 乳房            | 総数 | 2   | -  | -            | -            | -              | -              | -              | -              | -              | -              | -              | -              | -              | -              | -              | -              | -              | -              | -              |           |
|               | 男  | -   | -  | -            | -            | -              | -              | -              | -              | -              | -              | -              | -              | -              | -              | -              | -              | -              | -              | -              |           |
|               | 女  | 2   | -  | -            | -            | -              | -              | -              | -              | -              | -              | -              | -              | -              | 1              | 1              | -              | -              | -              | -              |           |
| 子宮            | 女  | 3   | -  | -            | -            | -              | -              | -              | -              | -              | -              | -              | -              | -              | 1              | -              | -              | 1              | -              | -              |           |
| 卵巣            | 女  | 3   | -  | -            | -            | -              | -              | -              | 1              | -              | -              | -              | -              | -              | 1              | 1              | -              | -              | -              | -              |           |
|               | 総数 | 2   | -  | -            | -            | -              | -              | -              | -              | -              | -              | -              | -              | -              | -              | -              | 1              | -              | -              | 1              |           |
|               | 男  | 1   | -  | -            | -            | -              | -              | -              | -              | -              | -              | -              | -              | -              | -              | -              | -              | -              | -              | 1              |           |
| 白血病           | 男  | 1   | -  | -            | -            | -              | -              | -              | -              | -              | -              | -              | -              | -              | -              | -              | -              | -              | -              | -              |           |
|               | 女  | 1   | -  | -            | -            | -              | -              | -              | -              | -              | -              | -              | -              | -              | -              | -              | -              | -              | -              | -              |           |
|               | 総数 | 31  | -  | -            | -            | -              | -              | -              | -              | -              | -              | -              | -              | 2              | 1              | 2              | 3              | 4              | 4              | 6              | 9         |
| その他           | 男  | 18  | -  | -            | -            | -              | -              | -              | -              | -              | -              | -              | -              | 2              | -              | 2              | 1              | 2              | 2              | 3              | 6         |
|               | 女  | 13  | -  | -            | -            | -              | -              | -              | -              | -              | -              | -              | -              | -              | 1              | -              | 2              | 2              | 2              | 3              | 3         |

部位別悪性新生物 年齢階級別死亡数  
 <本巢市> (T2-10-8)

(平成26年)

|               |    | 年 齢 |    |              |              |                |                |                |                |                |                |                |                |                |                |                |                |                |                |                |           |
|---------------|----|-----|----|--------------|--------------|----------------|----------------|----------------|----------------|----------------|----------------|----------------|----------------|----------------|----------------|----------------|----------------|----------------|----------------|----------------|-----------|
|               |    | 総数  | 0歳 | 1<br>~<br>4歳 | 5<br>~<br>9歳 | 10<br>~<br>14歳 | 15<br>~<br>19歳 | 20<br>~<br>24歳 | 25<br>~<br>29歳 | 30<br>~<br>34歳 | 35<br>~<br>39歳 | 40<br>~<br>44歳 | 45<br>~<br>49歳 | 50<br>~<br>54歳 | 55<br>~<br>59歳 | 60<br>~<br>64歳 | 65<br>~<br>69歳 | 70<br>~<br>74歳 | 75<br>~<br>79歳 | 80<br>~<br>84歳 | 85歳<br>以上 |
| 悪性新生物(総数)     | 総数 | 108 | -  | -            | -            | -              | -              | -              | -              | -              | -              | 1              | -              | 3              | 7              | 8              | 19             | 19             | 18             | 26             |           |
|               | 男  | 70  | -  | -            | -            | -              | -              | -              | -              | -              | -              | -              | -              | 1              | 5              | 5              | 8              | 10             | 17             | 8              | 16        |
|               | 女  | 38  | -  | -            | -            | -              | -              | -              | -              | -              | -              | 1              | -              | 2              | 2              | 2              | -              | 9              | 2              | 10             | 10        |
| 食道            | 総数 | 4   | -  | -            | -            | -              | -              | -              | -              | -              | -              | -              | -              | 1              | -              | 1              | -              | 1              | -              | 1              |           |
|               | 男  | 4   | -  | -            | -            | -              | -              | -              | -              | -              | -              | -              | -              | -              | -              | -              | -              | -              | -              | -              |           |
|               | 女  | -   | -  | -            | -            | -              | -              | -              | -              | -              | -              | -              | -              | -              | -              | -              | -              | -              | -              | -              |           |
| 胃             | 総数 | 14  | -  | -            | -            | -              | -              | -              | -              | -              | -              | -              | -              | -              | 1              | 2              | 4              | 3              | -              | 4              |           |
|               | 男  | 13  | -  | -            | -            | -              | -              | -              | -              | -              | -              | -              | -              | -              | 1              | 2              | 4              | 3              | -              | 3              |           |
|               | 女  | 1   | -  | -            | -            | -              | -              | -              | -              | -              | -              | -              | -              | -              | -              | -              | -              | -              | -              | 1              |           |
| 結腸            | 総数 | 13  | -  | -            | -            | -              | -              | -              | -              | -              | -              | -              | -              | 1              | -              | 1              | 3              | 2              | 3              | 3              |           |
|               | 男  | 5   | -  | -            | -            | -              | -              | -              | -              | -              | -              | -              | -              | -              | -              | 1              | 1              | 2              | -              | 1              |           |
|               | 女  | 8   | -  | -            | -            | -              | -              | -              | -              | -              | -              | -              | -              | 1              | -              | 2              | -              | 3              | 2              | 2              |           |
| 直腸・S状結腸       | 総数 | 1   | -  | -            | -            | -              | -              | -              | -              | -              | -              | -              | -              | -              | -              | -              | -              | -              | -              | 1              |           |
|               | 男  | -   | -  | -            | -            | -              | -              | -              | -              | -              | -              | -              | -              | -              | -              | -              | -              | -              | -              | -              |           |
|               | 女  | 1   | -  | -            | -            | -              | -              | -              | -              | -              | -              | -              | -              | -              | -              | -              | -              | -              | -              | 1              |           |
| 肝及び肝内胆管       | 総数 | 6   | -  | -            | -            | -              | -              | -              | -              | -              | -              | -              | -              | -              | -              | -              | 1              | 1              | -              | 4              |           |
|               | 男  | 4   | -  | -            | -            | -              | -              | -              | -              | -              | -              | -              | -              | -              | -              | -              | -              | -              | 1              | -              |           |
|               | 女  | 2   | -  | -            | -            | -              | -              | -              | -              | -              | -              | -              | -              | -              | -              | -              | 1              | -              | -              | 1              |           |
| 膵             | 総数 | 12  | -  | -            | -            | -              | -              | -              | -              | -              | -              | -              | -              | 1              | 2              | -              | 3              | 3              | 2              | 1              |           |
|               | 男  | 8   | -  | -            | -            | -              | -              | -              | -              | -              | -              | -              | -              | -              | 1              | -              | 2              | 3              | 2              | -              |           |
|               | 女  | 4   | -  | -            | -            | -              | -              | -              | -              | -              | -              | -              | -              | 1              | 1              | -              | 1              | -              | -              | 1              |           |
| 気管、<br>気管支及び肺 | 総数 | 19  | -  | -            | -            | -              | -              | -              | -              | -              | -              | -              | -              | 3              | 1              | 2              | 1              | 3              | 5              | 4              |           |
|               | 男  | 16  | -  | -            | -            | -              | -              | -              | -              | -              | -              | -              | -              | 3              | 1              | 2              | -              | 2              | 4              | 4              |           |
|               | 女  | 3   | -  | -            | -            | -              | -              | -              | -              | -              | -              | -              | -              | -              | -              | -              | 1              | 1              | 1              | -              |           |
| 前立腺           | 男  | 2   | -  | -            | -            | -              | -              | -              | -              | -              | -              | -              | -              | -              | -              | -              | -              | -              | 1              | -              |           |
| 乳房            | 総数 | 2   | -  | -            | -            | -              | -              | -              | -              | -              | -              | -              | -              | -              | -              | -              | 1              | -              | -              | 1              |           |
|               | 男  | -   | -  | -            | -            | -              | -              | -              | -              | -              | -              | -              | -              | -              | -              | -              | -              | -              | -              | -              |           |
|               | 女  | 2   | -  | -            | -            | -              | -              | -              | -              | -              | -              | -              | -              | -              | -              | -              | 1              | -              | -              | 1              |           |
| 子宮            | 女  | 2   | -  | -            | -            | -              | -              | -              | -              | -              | 1              | -              | 1              | -              | -              | -              | -              | -              | -              | -              |           |
| 卵巣            | 女  | 2   | -  | -            | -            | -              | -              | -              | -              | -              | -              | -              | 1              | -              | -              | -              | -              | -              | -              | 1              |           |
| 白血病           | 総数 | 5   | -  | -            | -            | -              | -              | -              | -              | -              | -              | -              | -              | -              | 1              | 1              | 3              | -              | -              | -              |           |
|               | 男  | 3   | -  | -            | -            | -              | -              | -              | -              | -              | -              | -              | -              | -              | 1              | 1              | 1              | -              | -              | -              |           |
|               | 女  | 2   | -  | -            | -            | -              | -              | -              | -              | -              | -              | -              | -              | -              | -              | -              | 2              | -              | -              | -              |           |
| その他           | 総数 | 26  | -  | -            | -            | -              | -              | -              | -              | -              | -              | -              | 1              | 1              | 2              | 1              | 3              | 5              | 7              | 6              |           |
|               | 男  | 15  | -  | -            | -            | -              | -              | -              | -              | -              | -              | -              | 1              | 1              | 1              | 1              | 2              | 4              | 2              | 3              |           |
|               | 女  | 11  | -  | -            | -            | -              | -              | -              | -              | -              | -              | -              | -              | -              | 1              | 1              | 1              | 3              | 5              | 3              |           |

<北方町> (T2-10-9)

(平成26年)

|               |    | 年 齢 |    |              |              |                |                |                |                |                |                |                |                |                |                |                |                |                |                |                |
|---------------|----|-----|----|--------------|--------------|----------------|----------------|----------------|----------------|----------------|----------------|----------------|----------------|----------------|----------------|----------------|----------------|----------------|----------------|----------------|
|               |    | 総数  | 0歳 | 1<br>~<br>4歳 | 5<br>~<br>9歳 | 10<br>~<br>14歳 | 15<br>~<br>19歳 | 20<br>~<br>24歳 | 25<br>~<br>29歳 | 30<br>~<br>34歳 | 35<br>~<br>39歳 | 40<br>~<br>44歳 | 45<br>~<br>49歳 | 50<br>~<br>54歳 | 55<br>~<br>59歳 | 60<br>~<br>64歳 | 65<br>~<br>69歳 | 70<br>~<br>74歳 | 75<br>~<br>79歳 | 80<br>~<br>84歳 |
| 悪性新生物(総数)     | 総数 | 54  | -  | -            | -            | -              | -              | 1              | -              | -              | -              | 1              | 1              | 1              | 3              | 5              | 15             | 6              | 12             | 9              |
|               | 男  | 35  | -  | -            | -            | -              | -              | -              | -              | -              | -              | -              | 1              | 1              | 1              | 4              | 8              | 5              | 11             | 5              |
|               | 女  | 19  | -  | -            | -            | -              | -              | 1              | -              | -              | -              | 1              | -              | 1              | 2              | 1              | 7              | 1              | 1              | 4              |
| 食道            | 総数 | 2   | -  | -            | -            | -              | -              | -              | -              | -              | -              | -              | -              | -              | -              | 1              | 1              | -              | -              | -              |
|               | 男  | 2   | -  | -            | -            | -              | -              | -              | -              | -              | -              | -              | -              | -              | -              | 1              | 1              | -              | -              | -              |
|               | 女  | -   | -  | -            | -            | -              | -              | -              | -              | -              | -              | -              | -              | -              | -              | -              | -              | -              | -              | -              |
| 胃             | 総数 | 10  | -  | -            | -            | -              | -              | -              | -              | -              | -              | -              | 1              | 1              | -              | 1              | 4              | 1              | 2              | -              |
|               | 男  | 6   | -  | -            | -            | -              | -              | -              | -              | -              | -              | -              | 1              | -              | 1              | 2              | 1              | 1              | -              | -              |
|               | 女  | 4   | -  | -            | -            | -              | -              | -              | -              | -              | -              | -              | -              | 1              | -              | 2              | -              | 1              | -              |                |
| 結腸            | 総数 | 5   | -  | -            | -            | -              | -              | -              | -              | -              | -              | -              | -              | -              | -              | 2              | -              | -              | -              | 3              |
|               | 男  | 2   | -  | -            | -            | -              | -              | -              | -              | -              | -              | -              | -              | -              | -              | 1              | -              | -              | -              | 1              |
|               | 女  | 3   | -  | -            | -            | -              | -              | -              | -              | -              | -              | -              | -              | -              | 1              | -              | -              | -              | 2              |                |
| 直腸・S状結腸       | 総数 | 2   | -  | -            | -            | -              | -              | -              | -              | -              | -              | -              | -              | -              | -              | -              | 1              | -              | 1              | -              |
|               | 男  | 2   | -  | -            | -            | -              | -              | -              | -              | -              | -              | -              | -              | -              | -              | -              | 1              | -              | 1              | -              |
|               | 女  | -   | -  | -            | -            | -              | -              | -              | -              | -              | -              | -              | -              | -              | -              | -              | -              | -              | -              | -              |
| 肝及び肝内胆管       | 総数 | 5   | -  | -            | -            | -              | -              | -              | -              | -              | -              | -              | -              | -              | -              | -              | 2              | -              | 3              | -              |
|               | 男  | 3   | -  | -            | -            | -              | -              | -              | -              | -              | -              | -              | -              | -              | -              | -              | -              | -              | 3              | -              |
|               | 女  | 2   | -  | -            | -            | -              | -              | -              | -              | -              | -              | -              | -              | -              | -              | -              | 2              | -              | -              | -              |
| 膵             | 総数 | -   | -  | -            | -            | -              | -              | -              | -              | -              | -              | -              | -              | -              | -              | -              | -              | -              | -              | -              |
|               | 男  | -   | -  | -            | -            | -              | -              | -              | -              | -              | -              | -              | -              | -              | -              | -              | -              | -              | -              | -              |
|               | 女  | -   | -  | -            | -            | -              | -              | -              | -              | -              | -              | -              | -              | -              | -              | -              | -              | -              | -              | -              |
| 気管、<br>気管支及び肺 | 総数 | 14  | -  | -            | -            | -              | -              | -              | -              | -              | -              | -              | -              | 1              | -              | 3              | 3              | 5              | 2              | -              |
|               | 男  | 13  | -  | -            | -            | -              | -              | -              | -              | -              | -              | -              | -              | 1              | -              | 3              | 3              | 5              | 1              | -              |
|               | 女  | 1   | -  | -            | -            | -              | -              | -              | -              | -              | -              | -              | -              | -              | -              | -              | -              | -              | -              | 1              |
| 前立腺           | 男  | 1   | -  | -            | -            | -              | -              | -              | -              | -              | -              | -              | -              | -              | -              | -              | -              | -              | -              | 1              |
| 乳房            | 総数 | 5   | -  | -            | -            | -              | -              | 1              | -              | -              | -              | 1              | -              | -              | 2              | -              | 1              | -              | -              | -              |
|               | 男  | -   | -  | -            | -            | -              | -              | -              | -              | -              | -              | -              | -              | -              | -              | -              | -              | -              | -              | -              |
|               | 女  | 5   | -  | -            | -            | -              | 1              | -              | -              | -              | 1              | -              | -              | 2              | -              | 1              | -              | -              | -              |                |
| 子宮            | 女  | -   | -  | -            | -            | -              | -              | -              | -              | -              | -              | -              | -              | -              | -              | -              | -              | -              | -              | -              |
| 卵巣            | 女  | -   | -  | -            | -            | -              | -              | -              | -              | -              | -              | -              | -              | -              | -              | -              | -              | -              | -              | -              |
| 白血病           | 総数 | 2   | -  | -            | -            | -              | -              | -              | -              | -              | -              | -              | -              | -              | -              | 1              | 1              | -              | -              | -              |
|               | 男  | 1   | -  | -            | -            | -              | -              | -              | -              | -              | -              | -              | -              | -              | -              | 1              | -              | -              | -              | -              |
|               | 女  | 1   | -  | -            | -            | -              | -              | -              | -              | -              | -              | -              | -              | -              | -              | -              | 1              | -              | -              | -              |
| その他           | 総数 | 8   | -  | -            | -            | -              | -              | -              | -              | -              | -              | -              | -              | -              | -              | -              | 2              | 2              | 1              | 3              |
|               | 男  | 5   | -  | -            | -            | -              | -              | -              | -              | -              | -              | -              | -              | -              | -              | -              | 1              | 1              | 1              | 2              |
|               | 女  | 3   | -  | -            | -            | -              | -              | -              | -              | -              | -              | -              | -              | -              | -              | -              | 1              | 1              | -              | 1              |

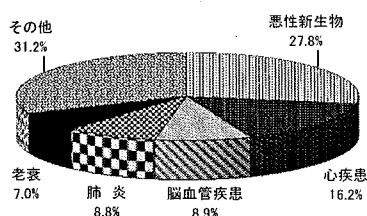
才 年次別死因の順位 (T2-11)

| 順位\年 | 平成17年 |       | 平成18年 |       | 平成19年 |       | 平成20年 |       | 平成21年 |       |       |
|------|-------|-------|-------|-------|-------|-------|-------|-------|-------|-------|-------|
|      | 死因    | 率*    | 死因    | 率*    | 死因    | 率*    | 死因    | 率*    | 死因    | 率*    |       |
| 岐阜県  | 第1位   | 悪性新生物 | 255.6 | 悪性新生物 | 256.4 | 悪性新生物 | 266.1 | 悪性新生物 | 266.6 | 悪性新生物 | 273.8 |
|      | 第2位   | 心疾患   | 159.0 | 心疾患   | 155.9 | 心疾患   | 155.3 | 心疾患   | 158.9 | 心疾患   | 150.8 |
|      | 第3位   | 脳血管疾患 | 109.6 | 脳血管疾患 | 102.4 | 脳血管疾患 | 101.4 | 脳血管疾患 | 98.2  | 脳血管疾患 | 98.3  |
|      | 第4位   | 肺炎    | 81.4  | 肺炎    | 84.8  | 肺炎    | 92.7  | 肺炎    | 88.6  | 肺炎    | 84.8  |
|      | 第5位   | 不慮の事故 | 36.7  | 不慮の事故 | 35.5  | 不慮の事故 | 37.4  | 老衰    | 43.4  | 老衰    | 41.2  |
| 管内   | 第1位   | 悪性新生物 | 228.9 | 悪性新生物 | 231.2 | 悪性新生物 | 228.2 | 悪性新生物 | 241.5 | 悪性新生物 | 246.9 |
|      | 第2位   | 心疾患   | 134.7 | 心疾患   | 135.1 | 心疾患   | 113.4 | 心疾患   | 128.5 | 心疾患   | 125.1 |
|      | 第3位   | 脳血管疾患 | 90.5  | 脳血管疾患 | 90.0  | 脳血管疾患 | 83.0  | 脳血管疾患 | 76.8  | 脳血管疾患 | 84.6  |
|      | 第4位   | 肺炎    | 58.7  | 肺炎    | 67.9  | 肺炎    | 74.3  | 肺炎    | 71.0  | 肺炎    | 63.4  |
|      | 第5位   | 不慮の事故 | 30.8  | 不慮の事故 | 31.0  | 不慮の事故 | 33.5  | 不慮の事故 | 30.5  | 老衰    | 24.5  |

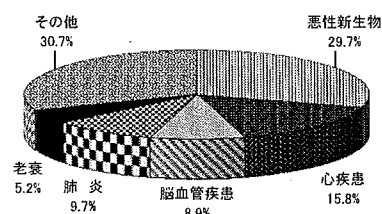
| 順位\年 | 平成22年 |       | 平成23年 |       | 平成24年 |       | 平成25年 |       | 平成26年 |       |       |
|------|-------|-------|-------|-------|-------|-------|-------|-------|-------|-------|-------|
|      | 死因    | 率*    | 死因    | 率*    | 死因    | 率*    | 死因    | 率*    | 死因    | 率*    |       |
| 岐阜県  | 第1位   | 悪性新生物 | 275.1 | 悪性新生物 | 284.1 | 悪性新生物 | 286.0 | 悪性新生物 | 299.0 | 悪性新生物 | 299.7 |
|      | 第2位   | 心疾患   | 162.8 | 心疾患   | 177.7 | 心疾患   | 180.2 | 心疾患   | 173.8 | 心疾患   | 175.0 |
|      | 第3位   | 脳血管疾患 | 102.3 | 脳血管疾患 | 100.0 | 脳血管疾患 | 99.7  | 脳血管疾患 | 95.9  | 脳血管疾患 | 96.5  |
|      | 第4位   | 肺炎    | 94.1  | 肺炎    | 98.9  | 肺炎    | 95.5  | 肺炎    | 91.8  | 肺炎    | 94.6  |
|      | 第5位   | 老衰    | 52.9  | 老衰    | 58.3  | 老衰    | 66.9  | 老衰    | 78.9  | 老衰    | 75.9  |
| 管内   | 第1位   | 悪性新生物 | 239.8 | 悪性新生物 | 232.9 | 悪性新生物 | 236.4 | 悪性新生物 | 261.7 | 悪性新生物 | 265.1 |
|      | 第2位   | 心疾患   | 137.7 | 心疾患   | 136.8 | 心疾患   | 151.4 | 心疾患   | 139.1 | 心疾患   | 141.3 |
|      | 第3位   | 脳血管疾患 | 80.6  | 脳血管疾患 | 83.5  | 脳血管疾患 | 81.7  | 肺炎    | 74.4  | 肺炎    | 86.7  |
|      | 第4位   | 肺炎    | 69.7  | 肺炎    | 82.5  | 肺炎    | 78.4  | 脳血管疾患 | 72.6  | 脳血管疾患 | 79.5  |
|      | 第5位   | 老衰    | 31.4  | 不慮の事故 | 35.0  | 老衰    | 49.0  | 老衰    | 50.0  | 老衰    | 46.0  |

\* 率は人口10万対

<岐阜県>



<管内>



(4) 乳児死亡

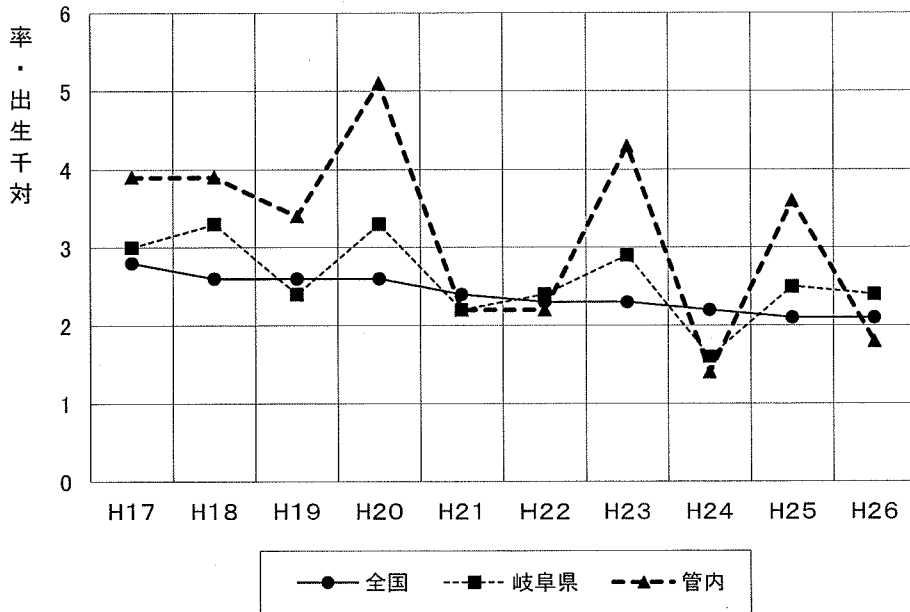
ア 年次別乳児死亡数・率(出生千対) (T2-12)

|           | 平成17年 |      | 平成18年 |      | 平成19年 |      | 平成20年 |      | 平成21年 |     |
|-----------|-------|------|-------|------|-------|------|-------|------|-------|-----|
|           | 実数    | 率    | 実数    | 率    | 実数    | 率    | 実数    | 率    | 実数    | 率   |
| 全国        | 2,958 | 2.8  | 2,864 | 2.6  | 2,828 | 2.6  | 2,798 | 2.6  | 2,556 | 2.4 |
| 岐阜県       | 54    | 3.0  | 60    | 3.3  | 43    | 2.4  | 58    | 3.3  | 38    | 2.2 |
| 管内総数      | 15    | 3.9  | 15    | 3.9  | 13    | 3.4  | 19    | 5.1  | 8     | 2.2 |
| センターを除く小計 | 8     | 3.2  | 8     | 3.2  | 8     | 3.2  | 14    | 5.9  | 4     | 1.7 |
| 羽島市       | 2     | 3.4  | 1     | 1.7  | 3     | 5.1  | 3     | 5.3  | 1     | 1.6 |
| 各務原市      | 4     | 3.1  | 4     | 2.9  | 3     | 2.2  | 6     | 4.6  | 2     | 1.6 |
| 羽島郡計      | 2     | 3.1  | 3     | 5.9  | 2     | 3.8  | 5     | 9.8  | 1     | 2.0 |
| 川島町       | /     | /    | /     | /    | /     | /    | /     | /    | /     | /   |
| 岐南町       | 1     | 4.3  | 3     | 10.8 | 1     | 3.5  | 1     | 3.6  | 1     | 3.6 |
| 笠松町       | 1     | 7.1  | -     | -    | 1     | 4.3  | 4     | 17.3 | -     | -   |
| 柳津町       | -     | -    | -     | -    | /     | /    | /     | /    | /     | /   |
| センター小計    | 7     | 5.5  | 7     | 5.2  | 5     | 3.9  | 5     | 3.7  | 4     | 3.1 |
| 山県市       | 2     | 3.4  | 1     | 5.2  | 2     | 10.9 | 1     | 5.3  | 1     | 5.4 |
| 瑞穂市       | 5     | 16.3 | 3     | 4.5  | 1     | 1.7  | 4     | 6.4  | 1     | 1.6 |
| 本巣市       | -     | -    | 1     | 3.3  | 2     | 6.3  | -     | -    | 2     | 7.6 |
| 本巣郡計      | 1     | 4.7  | 2     | 10.6 | -     | -    | -     | -    | -     | -   |
| 北方町       | 1     | 4.7  | 2     | 10.6 | -     | -    | -     | -    | -     | -   |

|           | 平成22年 |     | 平成23年 |      | 平成24年 |      | 平成25年 |      | 平成26年 |     |
|-----------|-------|-----|-------|------|-------|------|-------|------|-------|-----|
|           | 実数    | 率   | 実数    | 率    | 実数    | 率    | 実数    | 率    | 実数    | 率   |
| 全国        | 2,450 | 2.3 | 2,463 | 2.3  | 2,229 | 2.2  | 2,185 | 2.1  | 2,080 | 2.1 |
| 岐阜県       | 41    | 2.4 | 49    | 2.9  | 27    | 1.6  | 40    | 2.5  | 37    | 2.4 |
| 管内総数      | 8     | 2.2 | 15    | 4.3  | 5     | 1.4  | 12    | 3.6  | 6     | 1.8 |
| センターを除く小計 | 6     | 2.5 | 11    | 4.9  | 2     | 0.9  | 5     | 2.3  | 4     | 1.9 |
| 羽島市       | 3     | 5.2 | 3     | 5.4  | 1     | 1.9  | 1     | 1.9  | 1     | 1.9 |
| 各務原市      | 1     | 0.8 | 4     | 3.3  | -     | -    | 4     | 3.3  | 3     | 2.6 |
| 羽島郡計      | 2     | 3.8 | 4     | 7.9  | 1     | 2.1  | -     | -    | -     | -   |
| 岐南町       | 1     | 3.4 | 3     | 10.0 | -     | -    | -     | -    | -     | -   |
| 笠松町       | 1     | 4.3 | 1     | 4.9  | 1     | 5.0  | -     | -    | -     | -   |
| 柳津町       | /     | /   | /     | /    | /     | /    | /     | /    | /     | /   |
| センター小計    | 2     | 0.8 | 4     | 1.8  | 3     | 2.4  | 7     | 6.2  | 2     | 1.7 |
| 山県市       | -     | -   | -     | -    | 1     | 6.7  | -     | -    | -     | -   |
| 瑞穂市       | -     | -   | 2     | 3.2  | -     | -    | 6     | 10.6 | -     | -   |
| 本巣市       | 2     | 6.9 | 1     | 3.7  | -     | -    | -     | -    | 2     | 8.4 |
| 本巣郡計      | -     | -   | 1     | 5.1  | 2     | 10.6 | 1     | 6.3  | -     | -   |
| 北方町       | -     | -   | 1     | 5.1  | 2     | 10.6 | 1     | 6.3  | -     | -   |



乳児死亡率の推移(F2-3)



イ 特定死因別乳児死亡数(T2-13)

(平成26年)

|            | 岐阜県 | 管内 | 市 町 村 名         |
|------------|-----|----|-----------------|
| 総 数        | 37  | 6  | 羽島市1、各務原市3、本巣市2 |
| 先天奇形       | 17  | 4  | 各務原市3、本巣市1      |
| 周産期に発生した病態 | 10  | 1  | 羽島市1            |
| 乳幼児突然死症候群  | 2   | 1  | 本巣市1            |
| そ の 他      | 7   | -  |                 |

ウ 「妊娠、分娩及び産じょく」による年別死亡数(T2-14)

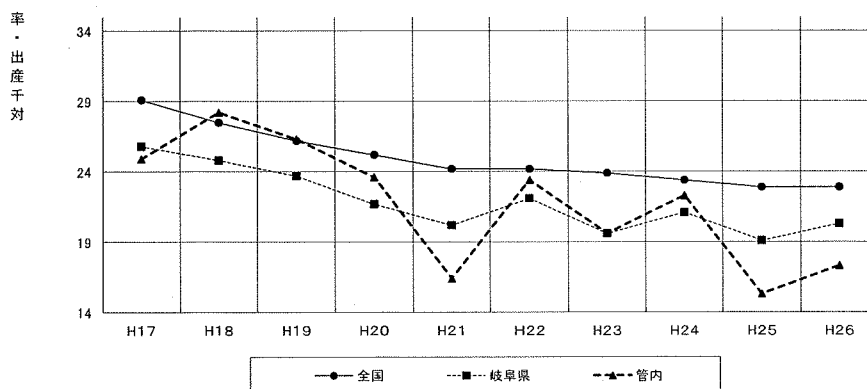
|       | 全 国 | 岐阜県 | 管内 | 市 町 村 名 |
|-------|-----|-----|----|---------|
| 平成17年 | 66  | 3   | -  |         |
| 平成18年 | 63  | 1   | 1  | 岐南町1    |
| 平成19年 | 39  | 2   | -  |         |
| 平成20年 | 41  | 2   | 1  | 各務原市1   |
| 平成21年 | 61  | 2   | -  |         |
| 平成22年 | 49  | -   | -  |         |
| 平成23年 | 43  | -   | -  |         |
| 平成24年 | 50  | -   | -  |         |
| 平成25年 | 41  | -   | -  |         |
| 平成26年 | 33  | 1   | -  |         |



|           | 平成23年  |      |        |        | 平成24年  |      |        |        | 平成25年  |      |        |        | 平成26年  |      |        |        |
|-----------|--------|------|--------|--------|--------|------|--------|--------|--------|------|--------|--------|--------|------|--------|--------|
|           | 総数     | 率    | 自然     | 人工     | 総数     | 率    | 自然     | 人工     | 総数     | 率    | 自然     | 人工     | 総数     | 率    | 自然     | 人工     |
| 全国        | 25,751 | 23.9 | 11,940 | 13,811 | 24,800 | 23.4 | 11,448 | 13,352 | 24,102 | 22.9 | 10,398 | 13,164 | 23,524 | 22.9 | 10,905 | 12,619 |
| 岐阜県       | 337    | 19.6 | 149    | 188    | 355    | 21.1 | 177    | 178    | 311    | 19.1 | 141    | 170    | 313    | 20.3 | 144    | 169    |
| 管内総数      | 70     | 19.6 | 29     | 41     | 80     | 22.3 | 35     | 45     | 52     | 15.3 | 24     | 28     | 59     | 17.3 | 24     | 35     |
| センターを除く小計 | 45     | 19.5 | 19     | 26     | 54     | 23.2 | 23     | 31     | 38     | 16.8 | 18     | 20     | 36     | 16.4 | 15     | 21     |
| 羽島市       | 12     | 21.1 | 6      | 6      | 12     | 22.0 | 1      | 11     | 12     | 22.1 | 5      | 7      | 8      | 15.3 | 6      | 2      |
| 各務原市      | 20     | 16.4 | 7      | 13     | 30     | 23.3 | 15     | 15     | 20     | 16.4 | 9      | 11     | 18     | 15.4 | 5      | 13     |
| 羽島郡計      | 13     | 25.1 | 6      | 7      | 12     | 24.4 | 7      | 5      | 6      | 12.1 | 4      | 2      | 10     | 19.8 | 4      | 6      |
| 岐南町       | 5      | 16.4 | 2      | 3      | 4      | 14.1 | 3      | 1      | 3      | 10.7 | 2      | 1      | 6      | 21.9 | 2      | 4      |
| 笠松町       | 8      | 37.4 | 4      | 4      | 8      | 38.5 | 4      | 4      | 3      | 14.0 | 2      | 1      | 4      | 17.3 | 2      | 2      |
| センター小計    | 25     | 19.7 | 10     | 15     | 26     | 20.6 | 12     | 14     | 14     | 12.3 | 6      | 8      | 23     | 18.9 | 9      | 14     |
| 山根市       | 2      | 13.3 | -      | 2      | 2      | 13.2 | 1      | 1      | 2      | 12.4 | 1      | 1      | 4      | 23.7 | 3      | 1      |
| 瑞穂市       | 15     | 23.4 | 7      | 8      | 13     | 20.4 | 5      | 8      | 5      | 8.8  | 2      | 3      | 10     | 15.6 | 4      | 6      |
| 本巣市       | 3      | 10.9 | 1      | 2      | 8      | 28.4 | 5      | 3      | 5      | 20.0 | 2      | 3      | 4      | 16.5 | 1      | 3      |
| 本巣郡計      | 5      | 24.8 | 2      | 3      | 3      | 15.7 | 1      | 2      | 2      | 12.5 | 1      | 1      | 5      | 29.8 | 1      | 4      |
| 北方町       | 5      | 24.8 | 2      | 3      | 3      | 15.7 | 1      | 2      | 2      | 12.5 | 1      | 1      | 5      | 29.8 | 1      | 4      |

\* 率は出産千対

死産率の推移(F2-4)



## (6) 婚姻と離婚

ア 年次別婚姻数・率(人口千対)(T2-16)

|           | 平成 17 年 |     | 平成 18 年 |     | 平成 19 年 |     | 平成 20 年 |     | 平成 21 年 |     |
|-----------|---------|-----|---------|-----|---------|-----|---------|-----|---------|-----|
|           | 実 数     | 率   | 実 数     | 率   | 実 数     | 率   | 実 数     | 率   | 実 数     | 率   |
| 全 国       | 714,265 | 5.7 | 730,971 | 5.8 | 719,822 | 5.7 | 726,106 | 5.8 | 707,734 | 5.6 |
| 岐阜県       | 10,512  | 5.1 | 10,772  | 5.1 | 10,687  | 5.2 | 10,919  | 5.3 | 10,364  | 5.1 |
| 管内総数      | 2,321   | 5.8 | 2,169   | 5.6 | 2,251   | 5.8 | 2,230   | 5.7 | 2,157   | 5.5 |
| センターを除く小計 | 1,562   | 5.8 | 1,430   | 5.6 | 1,529   | 5.9 | 1,474   | 5.7 | 1,405   | 5.4 |
| 羽島市       | 356     | 5.3 | 334     | 5.0 | 367     | 5.5 | 360     | 5.4 | 338     | 5.0 |
| 各務原市      | 833     | 5.8 | 783     | 5.4 | 817     | 5.6 | 814     | 5.6 | 779     | 5.4 |
| 羽島郡計      | 373     | 6.3 | 313     | 6.9 | 345     | 7.5 | 300     | 6.5 | 288     | 6.2 |
| 川島町       |         |     |         |     |         |     |         |     |         |     |
| 岐南町       | 180     | 7.9 | 177     | 7.7 | 199     | 8.6 | 182     | 7.8 | 156     | 6.7 |
| 笠松町       | 128     | 5.6 | 136     | 6.0 | 146     | 6.4 | 118     | 5.2 | 132     | 5.8 |
| 柳津町       | 65      | 4.8 |         |     |         |     |         |     |         |     |
| センター小計    | 759     | 5.7 | 739     | 5.6 | 722     | 5.4 | 756     | 5.6 | 752     | 5.6 |
| 山県市       | 155     | 5.1 | 131     | 4.3 | 112     | 3.7 | 119     | 4.0 | 126     | 4.3 |
| 瑞穂市       | 354     | 7.1 | 340     | 6.8 | 335     | 6.6 | 365     | 7.1 | 350     | 6.7 |
| 本巣市       | 135     | 3.9 | 143     | 4.1 | 170     | 4.9 | 132     | 3.8 | 153     | 4.4 |
| 本巣郡計      | 115     | 6.6 | 125     | 7.0 | 105     | 5.9 | 140     | 7.8 | 123     | 6.8 |
| 北方町       | 115     | 6.6 | 125     | 7.0 | 105     | 5.9 | 140     | 7.8 | 123     | 6.8 |

|           | 平成 22 年 |     | 平成 23 年 |     | 平成 24 年 |     | 平成 25 年 |     | 平成 26 年 |     |
|-----------|---------|-----|---------|-----|---------|-----|---------|-----|---------|-----|
|           | 実 数     | 率   | 実 数     | 率   | 実 数     | 率   | 実 数     | 率   | 実 数     | 率   |
| 全 国       | 700,214 | 5.4 | 661,895 | 5.2 | 668,869 | 5.3 | 660,613 | 5.3 | 643,749 | 5.1 |
| 岐阜県       | 10,087  | 4.8 | 9,647   | 4.7 | 9,521   | 4.7 | 9,492   | 4.7 | 9,071   | 4.5 |
| 管内総数      | 2,127   | 5.4 | 2,006   | 5.1 | 1,953   | 5.0 | 2,071   | 5.0 | 2,025   | 5.1 |
| センターを除く小計 | 1,405   | 5.4 | 1,325   | 5.1 | 1,311   | 5.1 | 1,343   | 5.1 | 1,366   | 5.3 |
| 羽島市       | 360     | 5.3 | 322     | 4.8 | 280     | 4.2 | 308     | 4.2 | 300     | 4.5 |
| 各務原市      | 757     | 5.2 | 715     | 4.9 | 758     | 5.2 | 718     | 5.2 | 763     | 5.3 |
| 羽島郡計      | 288     | 6.1 | 288     | 6.2 | 273     | 5.8 | 317     | 5.8 | 303     | 6.4 |
| 岐南町       | 160     | 6.7 | 163     | 6.8 | 161     | 6.7 | 181     | 6.7 | 175     | 7.1 |
| 笠松町       | 128     | 5.6 | 125     | 5.5 | 112     | 4.9 | 136     | 4.9 | 128     | 5.6 |
| センター小計    | 722     | 5.3 | 681     | 5.0 | 642     | 4.8 | 728     | 4.8 | 659     | 4.9 |
| 山県市       | 109     | 3.7 | 111     | 3.8 | 103     | 3.6 | 103     | 3.6 | 85      | 3.0 |
| 瑞穂市       | 346     | 6.6 | 346     | 6.6 | 303     | 5.7 | 354     | 5.7 | 329     | 6.1 |
| 本巣市       | 162     | 4.6 | 121     | 3.5 | 121     | 3.5 | 166     | 3.5 | 146     | 4.2 |
| 本巣郡計      | 105     | 5.7 | 103     | 5.6 | 115     | 6.2 | 105     | 6.2 | 99      | 5.4 |
| 北方町       | 105     | 5.7 | 103     | 5.6 | 115     | 6.2 | 105     | 6.2 | 99      | 5.4 |

\* 率は人口千対

イ 年次別離婚数・率(人口千対) (T2-17)

|           | 平成 17 年 |      | 平成 18 年 |      | 平成 19 年 |      | 平成 20 年 |      | 平成 21 年 |      |
|-----------|---------|------|---------|------|---------|------|---------|------|---------|------|
|           | 実 数     | 率    | 実 数     | 率    | 実 数     | 率    | 実 数     | 率    | 実 数     | 率    |
| 全 国       | 261,917 | 2.08 | 257,475 | 2.04 | 254,832 | 2.02 | 251,136 | 1.99 | 253,353 | 2.01 |
| 岐 阜 県     | 3,564   | 1.72 | 3,447   | 1.67 | 3,560   | 1.73 | 3,413   | 1.66 | 3,534   | 1.73 |
| 管内総数      | 729     | 1.81 | 666     | 1.71 | 697     | 1.78 | 685     | 1.74 | 724     | 1.84 |
| センターを除く小計 | 501     | 1.86 | 436     | 1.70 | 460     | 1.78 | 472     | 1.82 | 492     | 1.90 |
| 羽 島 市     | 118     | 1.77 | 105     | 1.57 | 109     | 1.62 | 125     | 1.86 | 128     | 1.90 |
| 各務原市      | 269     | 1.87 | 236     | 1.63 | 264     | 1.82 | 261     | 1.79 | 266     | 1.84 |
| 羽島郡計      | 114     | 1.94 | 95      | 2.08 | 87      | 1.90 | 86      | 1.86 | 98      | 2.12 |
| 川島町       |         |      |         |      |         |      |         |      |         |      |
| 岐南町       | 53      | 2.33 | 61      | 2.67 | 52      | 2.26 | 45      | 1.93 | 60      | 2.57 |
| 笠松町       | 40      | 1.76 | 34      | 1.49 | 35      | 1.53 | 41      | 1.79 | 38      | 1.67 |
| 柳津町       | 21      | 1.56 |         |      |         |      |         |      |         |      |
| センター小計    | 228     | 1.72 | 230     | 1.73 | 237     | 1.78 | 213     | 1.59 | 232     | 1.73 |
| 山 県 市     | 38      | 1.25 | 46      | 1.53 | 40      | 1.34 | 44      | 1.49 | 31      | 1.06 |
| 瑞穂市       | 85      | 1.70 | 96      | 1.91 | 97      | 1.90 | 90      | 1.74 | 105     | 2.02 |
| 本巣市       | 54      | 1.56 | 58      | 1.67 | 56      | 1.61 | 47      | 1.35 | 46      | 1.32 |
| 本巣郡計      | 51      | 2.91 | 30      | 1.69 | 44      | 2.47 | 32      | 1.78 | 50      | 2.77 |
| 北方町       | 51      | 2.91 | 30      | 1.69 | 44      | 2.47 | 32      | 1.78 | 50      | 2.77 |

|           | 平成 22 年 |      | 平成 23 年 |      | 平成 24 年 |      | 平成 25 年 |      | 平成 26 年 |      |
|-----------|---------|------|---------|------|---------|------|---------|------|---------|------|
|           | 実 数     | 率    | 実 数     | 率    | 実 数     | 率    | 実 数     | 率    | 実 数     | 率    |
| 全 国       | 251,378 | 1.99 | 235,719 | 1.87 | 235,406 | 1.87 | 231,383 | 1.84 | 222,107 | 1.77 |
| 岐 阜 県     | 3,395   | 1.66 | 3,385   | 1.66 | 3,306   | 1.63 | 3,227   | 1.60 | 3,182   | 1.58 |
| 管内総数      | 700     | 1.77 | 760     | 1.93 | 689     | 1.75 | 668     | 1.70 | 688     | 1.75 |
| センターを除く小計 | 456     | 1.76 | 519     | 2.00 | 476     | 1.84 | 455     | 1.76 | 478     | 1.85 |
| 羽 島 市     | 134     | 1.99 | 126     | 1.88 | 134     | 2.00 | 122     | 1.83 | 128     | 1.92 |
| 各務原市      | 236     | 1.62 | 282     | 1.94 | 240     | 1.65 | 235     | 1.62 | 229     | 1.58 |
| 羽島郡計      | 86      | 1.84 | 111     | 2.38 | 102     | 2.18 | 98      | 2.07 | 121     | 2.55 |
| 岐南町       | 51      | 2.14 | 59      | 2.47 | 57      | 2.37 | 54      | 2.22 | 71      | 2.89 |
| 笠松町       | 35      | 1.53 | 52      | 2.28 | 45      | 1.97 | 44      | 1.92 | 50      | 2.19 |
| センター小計    | 244     | 1.81 | 241     | 1.79 | 213     | 1.58 | 213     | 1.58 | 210     | 1.56 |
| 山 県 市     | 47      | 1.59 | 40      | 1.37 | 29      | 1.00 | 26      | 0.91 | 35      | 1.24 |
| 瑞穂市       | 99      | 1.91 | 104     | 1.99 | 92      | 1.74 | 101     | 1.90 | 89      | 1.66 |
| 本巣市       | 50      | 1.43 | 56      | 1.60 | 48      | 1.37 | 48      | 1.38 | 46      | 1.33 |
| 本巣郡計      | 48      | 2.61 | 41      | 2.23 | 44      | 2.39 | 38      | 2.06 | 40      | 2.18 |
| 北方町       | 48      | 2.61 | 41      | 2.23 | 44      | 2.39 | 38      | 2.06 | 40      | 2.18 |