

経営比較分析表

岐阜県 御嵩町

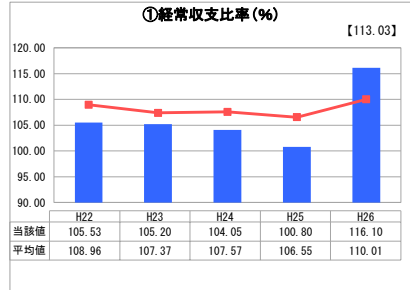
業務名	業種名	事業名	類似団体区分
法適用	水道事業	末端給水事業	A6
資金不足比率(%)	自己資本構成比率(%)	普及率(%)	1か月20m ³ 当たり家庭料金(円)
-	91.53	99.61	4,082

人口(人)	面積(km ²)	人口密度(人/km ²)
18,900	56.69	333.39
現在給水人口(人)	給水区域面積(km ²)	給水人口密度(人/km ²)
18,782	21.60	869.54

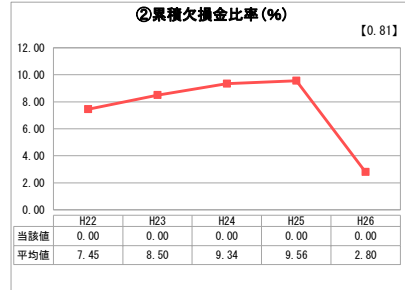
グラフ凡例

- 当該団体値(当該値)
- 類似団体平均値(平均値)
- 【】 平成26年度全国平均

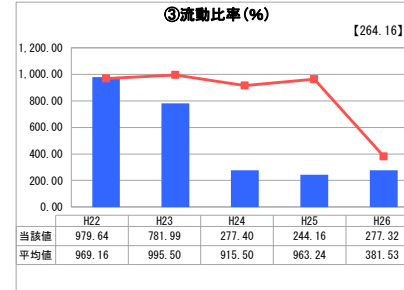
1. 経営の健全性・効率性



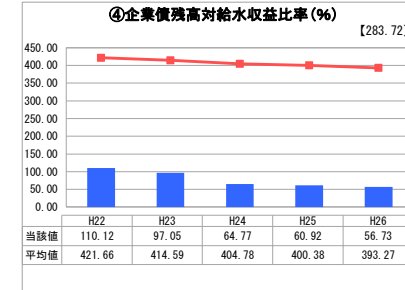
「経常損益」



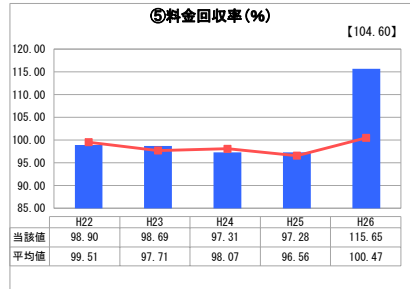
「累積欠損」



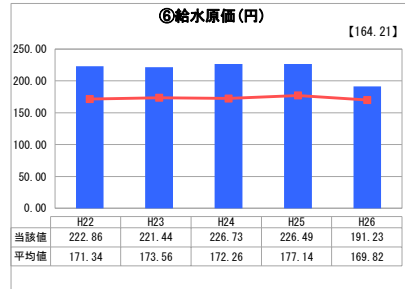
「支払能力」



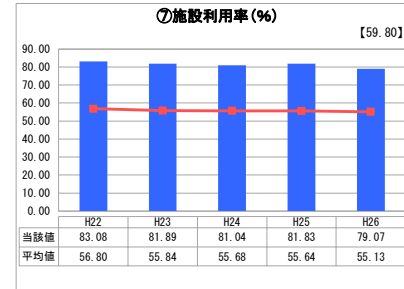
「債務残高」



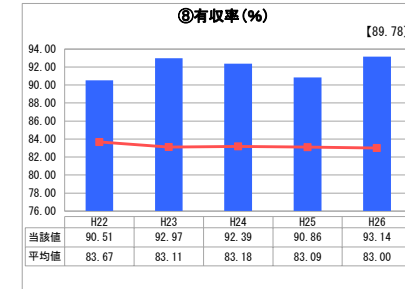
「料金水準の適切性」



「費用の効率性」

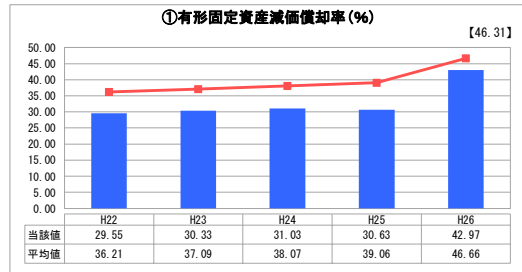


「施設の効率性」

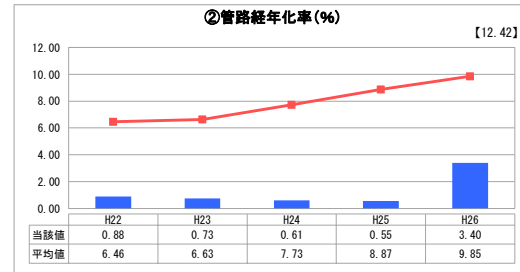


「供給した配水量の効率性」

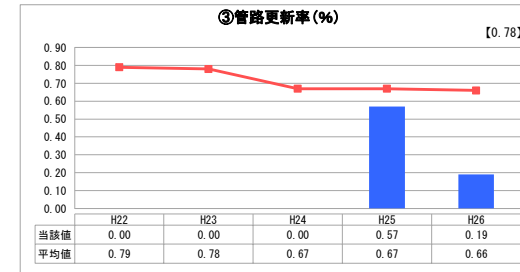
2. 老朽化の状況



「施設全体の減価償却の状況」



「管路の経年化の状況」



「管路の更新投資の実施状況」

分析欄

1. 経営の健全性・効率性について

経常収支比率は毎年100%を超えており、累積欠損金も発生していない。流動比率は平成24年度以降、建設改良工事の増加により、200%台で推移している。企業債残高の規模は、類似団体と比較して低い状態にあり、年々減少傾向にある。施設利用率、有収率とも類似団体と比較して高く、施設の稼働が効率的に収益につながっていると考えられるが、一方で給水原価が高いため、一層の経費の削減を図る必要がある。

2. 老朽化の状況について

有形固定資産の減価償却率は、平成26年度の新地方公営企業会計制度の適用に伴う過年度分も含めた減価償却累計額の計上により、大きく上昇している。有形固定資産減価償却率及び管路経年化率とも、類似団体と比較して低い数値にあるが、今後、上昇することが見込まれるため、計画的に管路の更新を進めていくことが必要となる。

全体総括

今後、人口減少に伴い給水収益の減少が見込まれる一方で、施設の老朽化による維持管理費及び更新費用の増加が見込まれることから、施設の更新とともに統廃合を進め、経費の削減に努めながら効率的な事業運営を進めていくことが必要となる。

※ 平成22年度から平成25年度における各指標の類似団体平均値は、当時の事業数を基に算出していますが、管路経年化率及び管路更新率については、平成26年度の事業数を基に類似団体平均値を算出しています。