

# 経営比較分析表

岐阜県 富加町

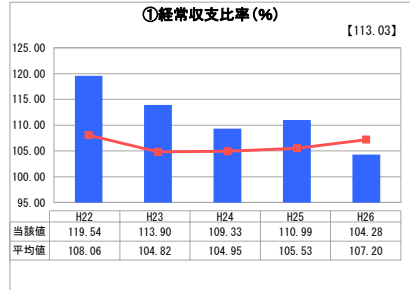
業務名	業種名	事業名	類似団体区分
法適用	水道事業	末端給水事業	A8
資金不足比率(%)	自己資本構成比率(%)	普及率(%)	1か月20m <sup>3</sup> 当たり家庭料金(円)
-	93.09	99.16	3,661

人口(人)	面積(km <sup>2</sup> )	人口密度(人/km <sup>2</sup> )
5,727	16.82	340.49
現在給水人口(人)	給水区域面積(km <sup>2</sup> )	給水人口密度(人/km <sup>2</sup> )
5,654	10.25	551.61

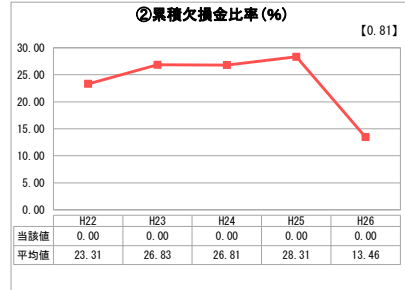
**グラフ凡例**

- 当該団体値(当該値)
- 類似団体平均値(平均値)
- 【】 平成26年度全国平均

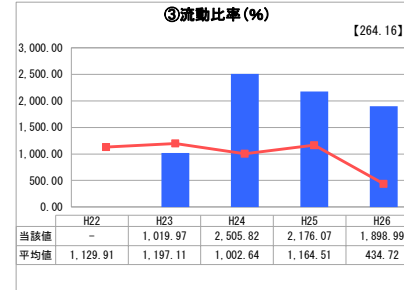
## 1. 経営の健全性・効率性



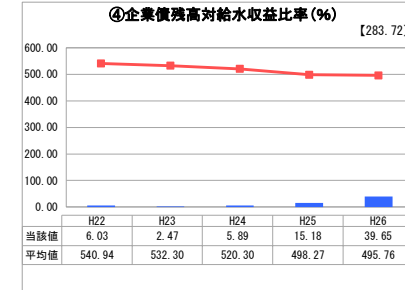
「経常損益」



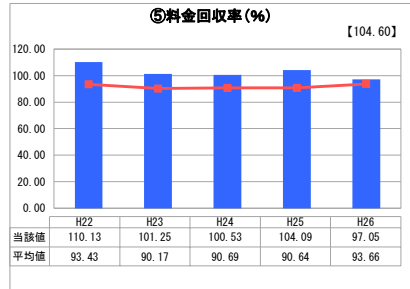
「累積欠損」



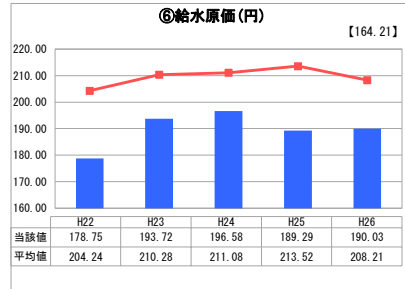
「支払能力」



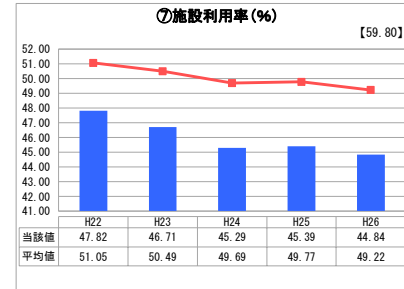
「債務残高」



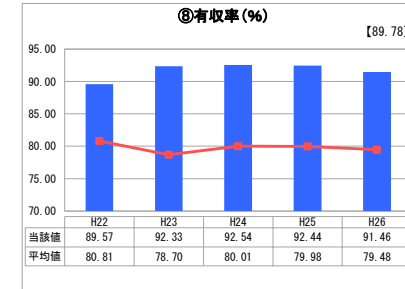
「料金水準の適切性」



「費用の効率性」

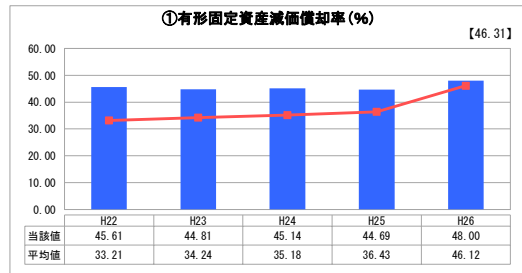


「施設の効率性」

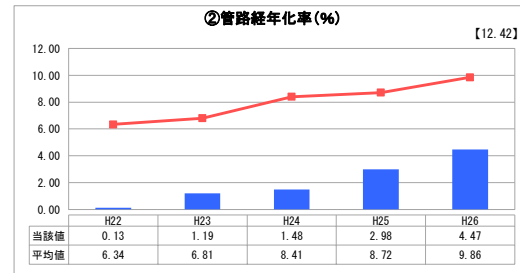


「供給した配水量の効率性」

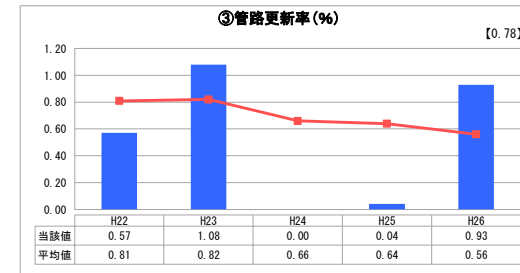
## 2. 老朽化の状況



「施設全体の減価償却の状況」



「管路の経年化の状況」



「管路の更新投資の実施状況」

## 分析欄

### 1. 経営の健全性・効率性について

類似団体との比較では、特に問題のある状況ではないが、経常収支比率と流動比率が高く、企業債残高対給水収益比率が低いといえる。  
経費の削減と計画的な施設の更新、財源の配分により、長期的に安定した経営に努めたい。

### 2. 老朽化の状況について

類似団体と比較して、管路経年率が低く、管路更新率が高い状況にある。  
今後も、計画的な管路の更新に努めたい。

## 全体総括

類似団体と比べると健全な経営を行っていると言える。

※ 平成22年度から平成25年度における各指標の類似団体平均値は、当時の事業数を基に算出していますが、管路経年率及び管路更新率については、平成26年度の事業数を基に類似団体平均値を算出しています。