

# 自転車の交通事故状況(令和元年6月末)

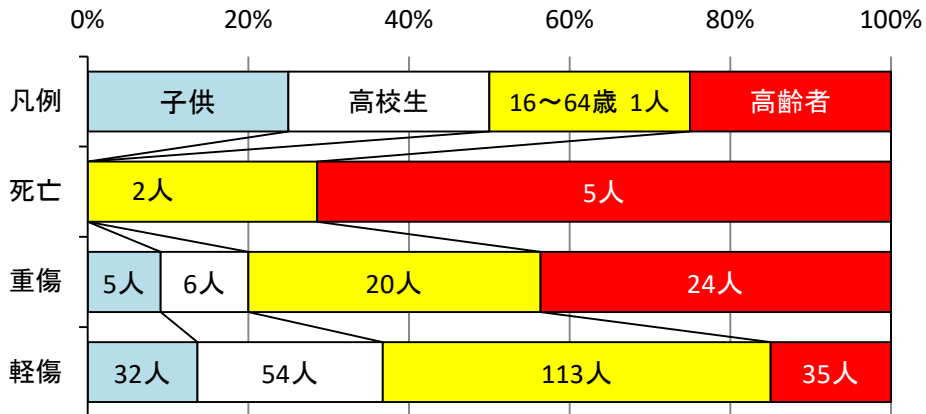
## 1 自転車乗用中被害の状況

区分	自転車関係事故			自転車乗用中被害	
	うち第1当	占める率	死者数	負傷者数	
R1	295	27	9.2%	7	289
H30	302	41	13.6%	4	301
増減数	-7	-14	...	+3	-12
増減率	-2.3	-34.1	...	+75.0	-4.0

注1: 自転車関係事故とは、第1又は第2当事者が自転車の事故件数をいう。  
 2: 占める率とは、第1当の事故件数が自転車関連事故件数に占める割合をいう。

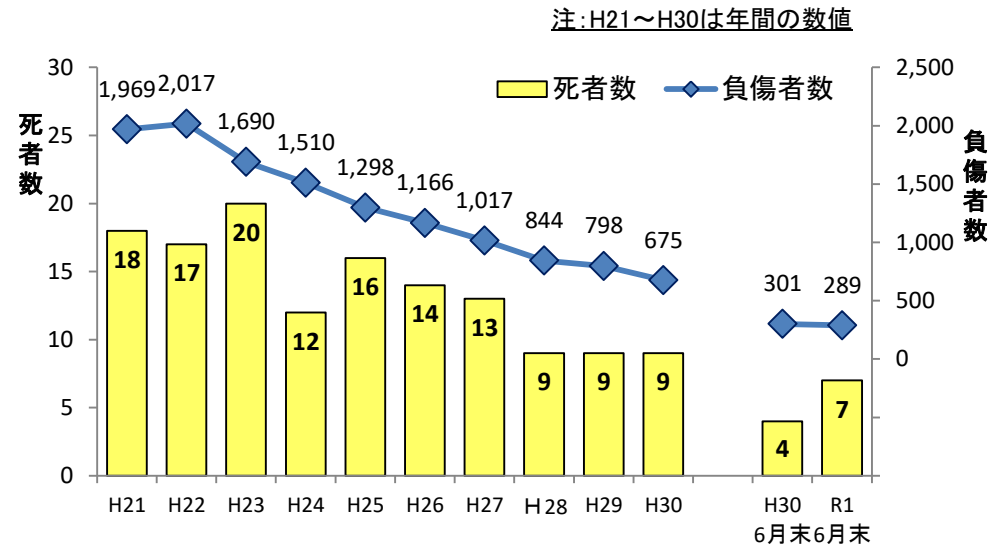
## 3 年齢別被害状況

区分		子供	高校生	16~64歳	高齢者	計
死者数	R1	0	0	2	5	7
	H30	0	0	2	2	4
	増減数	0	0	0	+3	+3
負傷者数	R1	37	60	133	59	289
	H30	42	75	125	59	301
	増減数	-5	-15	+8	0	-12

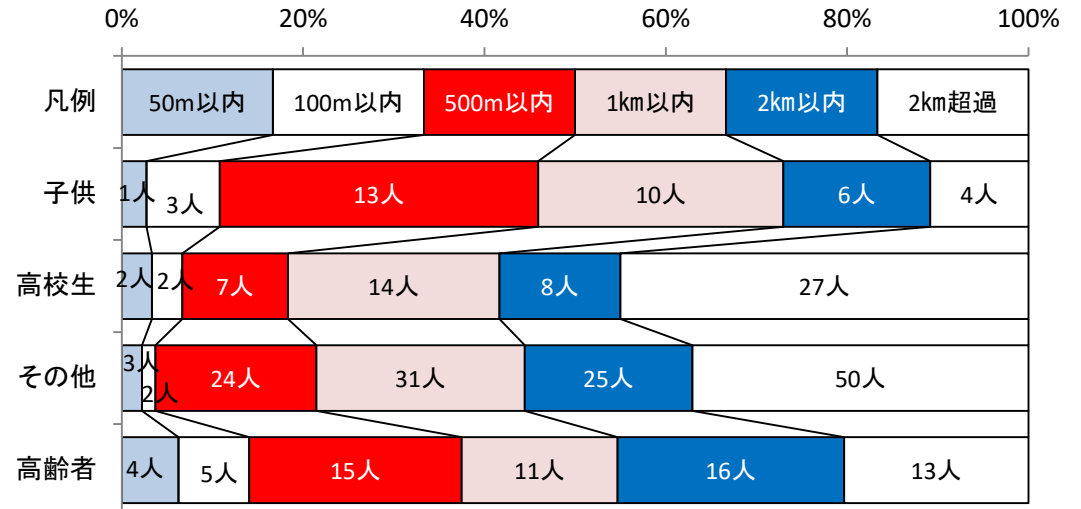


注: 子供は中学生以下、16~64歳は高校生以外、高齢者は65歳以上をいう。

## 2 自転車乗用中被害状況の推移

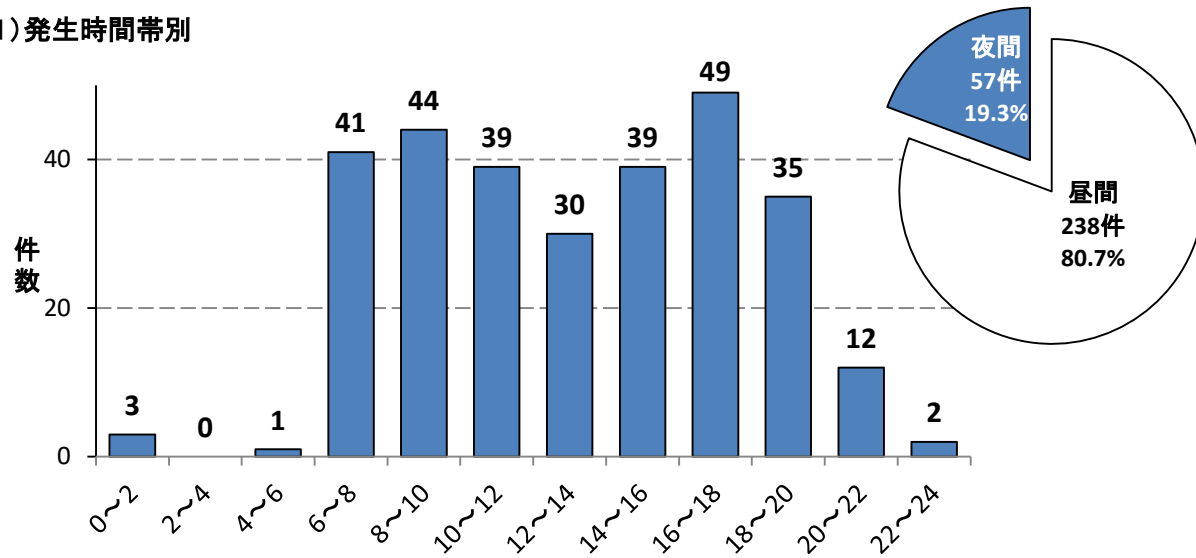


## 4 被害者の事故時の自宅からの距離



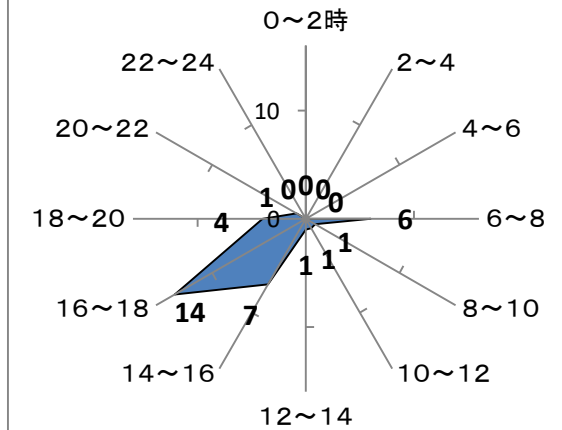
## 5 自転車関係事故(第1・第2当事者)の交通事故発生状況

### (1)発生時間帯別



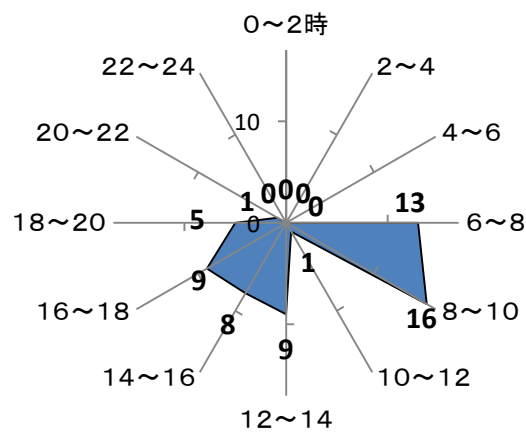
注: 自転車同士の事故は1件で計上。

### 子供が関係する事故

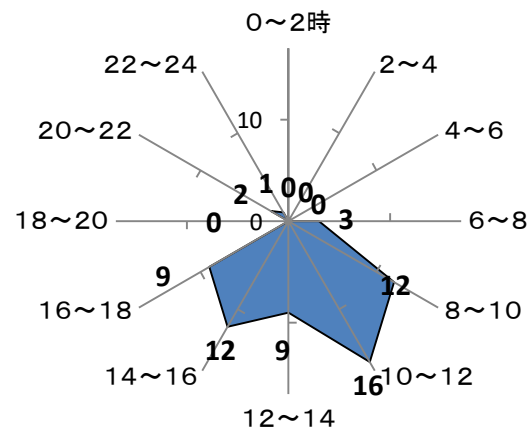


注: 自転車の第1・第2当事者それぞれについて計上。(以下同じ)

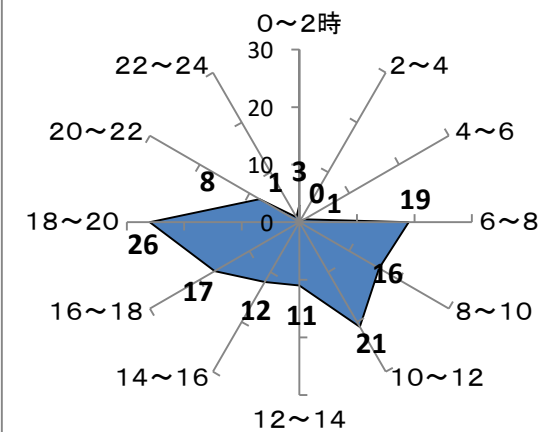
### 高校生が関係する事故



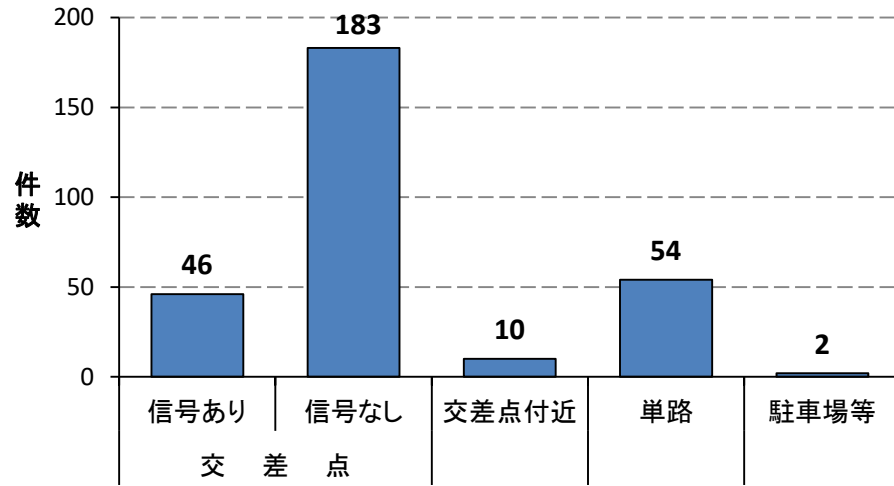
### 高齢者が関係する事故



### その他年齢層が関係する事故

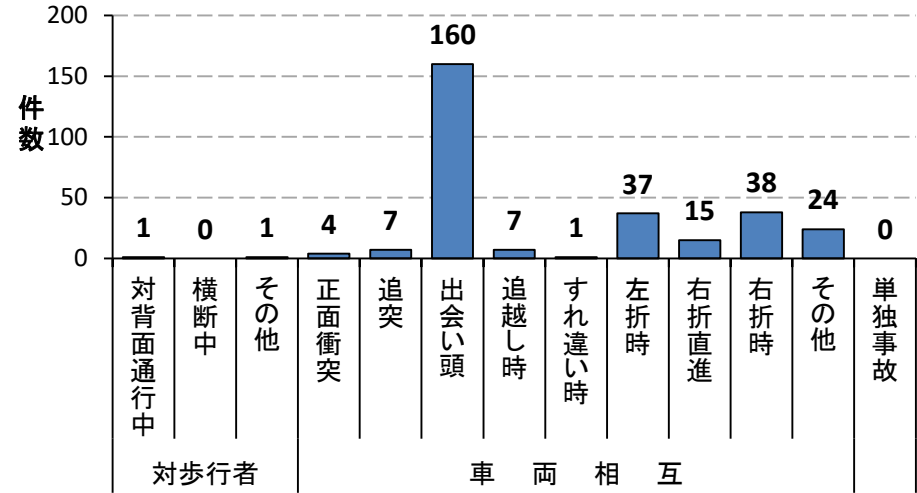


## (2) 道路形状別



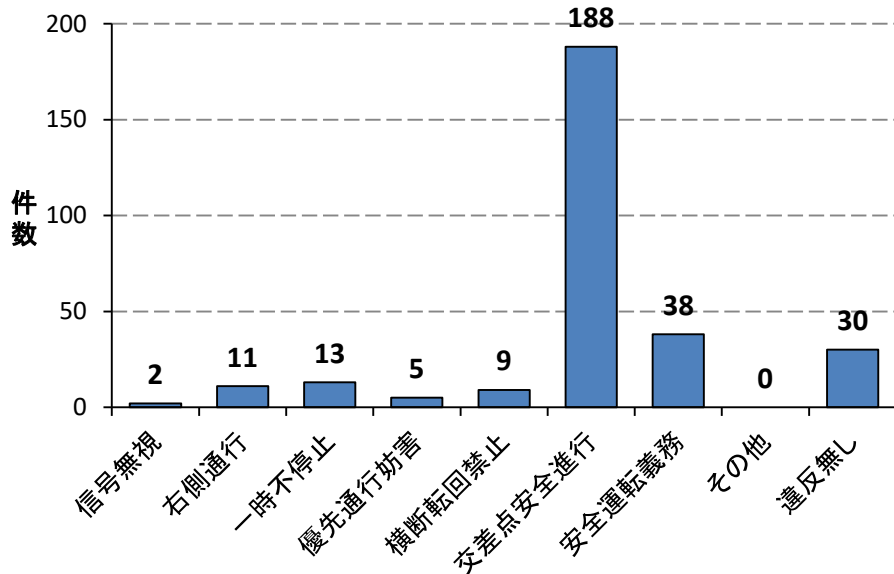
注: 自転車同士の事故は1件で計上。

## (3) 事故類型別



注: 自転車同士の事故は1件で計上。

## (4) 自転車の事故原因別



注: 自転車の第1・第2当事者それぞれについて計上。

