

岐阜県感染症発生動向調査集計表

■ 全数把握対象疾患 累積報告数 (2017年01週)

類型	疾患名	累計数
2類	結核	5
4類	つつが虫病	1
5類	ウイルス性肝炎	1
	梅毒	3
	破傷風	1

■ 定点把握対象疾患(週報告対象疾患) 保健所別報告数

2017年01週(01月02日～01月08日)

	疾患名	52週	1週	保健所							
				岐阜市	岐阜	西濃	関	可茂	東濃	恵那	飛騨
インフルエンザ*定点	インフルエンザ	1,589	1,729	344	250	218	257	141	243	63	213
		18.26	19.87	24.57	14.71	14.53	32.13	17.63	30.38	9.00	21.30
小児科 定点	RSウイルス感染症	40 0.75	18 0.34	5 0.56	2 0.20	4 0.44	- -	3 0.60	2 0.40	1 0.25	1 0.17
	咽頭結膜熱	23 0.43	10 0.19	1 0.11	2 0.20	2 0.22	1 0.20	2 0.40	- -	1 0.25	1 0.17
	A群溶血性レンサ球菌 咽頭炎	48 0.91	21 0.40	2 0.22	5 0.50	2 0.22	2 0.40	3 0.60	1 0.20	1 0.25	5 0.83
	感染性胃腸炎	460 8.68	205 3.87	51 5.67	54 5.40	29 3.22	20 4.00	12 2.40	17 3.40	17 4.25	5 0.83
	水痘	11 0.21	17 0.32	5 0.56	4 0.40	2 0.22	1 0.20	1 0.20	1 0.20	3 0.75	- -
	手足口病	6 0.11	5 0.09	2 0.22	1 0.10	- -	- -	2 0.40	- -	- -	- -
	伝染性紅斑	- -	- -	- -	- -	- -	- -	- -	- -	- -	- -
	突発性発しん	8 0.15	6 0.11	2 0.22	1 0.10	2 0.22	- -	- -	1 0.20	- -	- -
	百日咳	- -	1 0.02	- -	1 0.10	- -	- -	- -	- -	- -	- -
	ヘルパンギーナ	1 0.02	- -	- -	- -	- -	- -	- -	- -	- -	- -
	流行性耳下腺炎	56 1.06	33 0.62	8 0.89	8 0.80	5 0.56	4 0.80	6 1.20	2 0.40	- -	- -
眼科 定点	急性出血性結膜炎	- -	- -	- -	- -	- -	- -	- -	- -	- -	- -
	流行性角結膜炎	1 0.09	3 0.27	- -	- -	1 0.33	- -	2 2.00	- -	- -	- -
基幹 定点	細菌性髄膜炎	- -	- -	- -	- -	- -	- -	- -	- -	- -	- -
	無菌性髄膜炎	- -	- -	- -	- -	- -	- -	- -	- -	- -	- -
	マイコプラズマ肺炎	14 2.80	14 2.80	- -	- -	10 10.00	3 3.00	- -	- -	- -	1 1.00
	クラミジア肺炎	- -	- -	- -	- -	- -	- -	- -	- -	- -	- -
	感染性胃腸炎 (ロタウイルス)	9 1.80	2 0.40	- -	- -	- -	- -	- -	- -	- -	2 2.00

※ 上段:報告数、下段:定点当り報告数

※ 定点数 インフルエンザ:87、小児科:53、眼科:11、基幹:5

■ 定点把握対象疾患(週報告対象疾患) 年齢階級別報告数

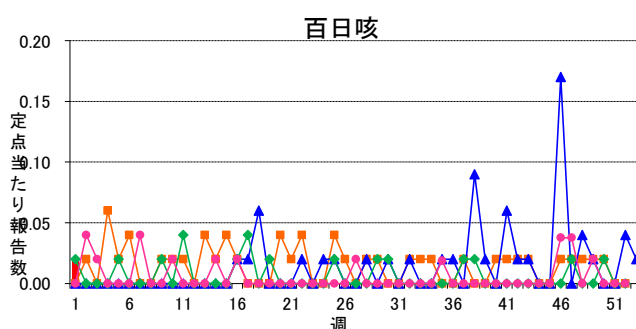
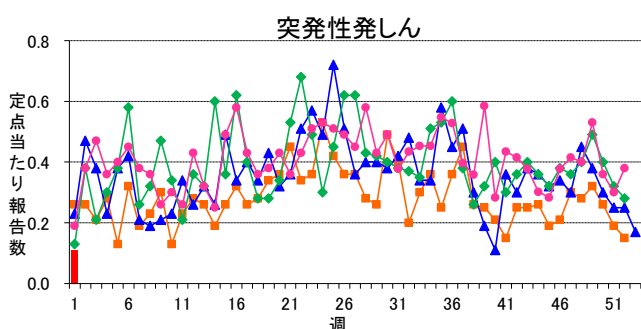
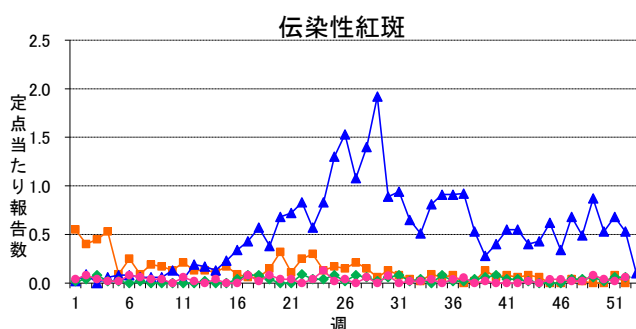
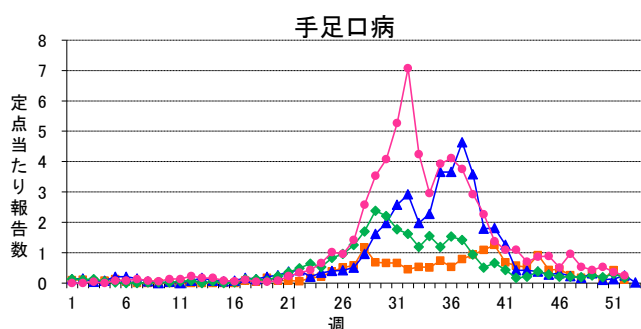
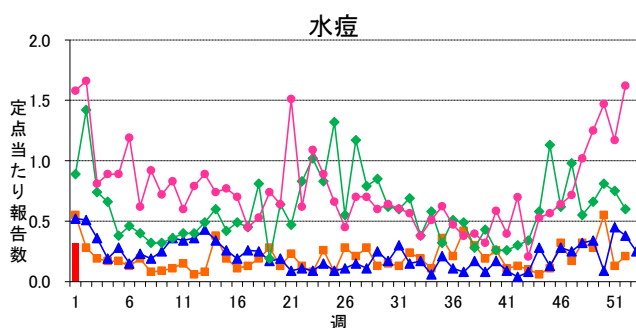
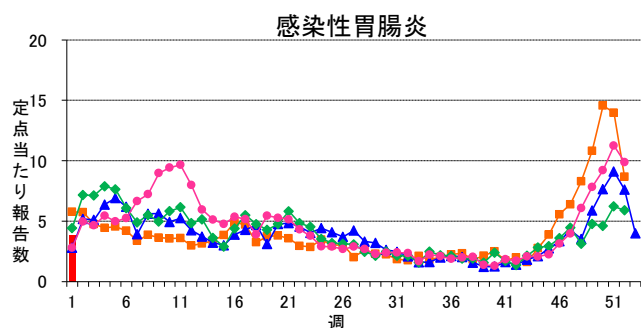
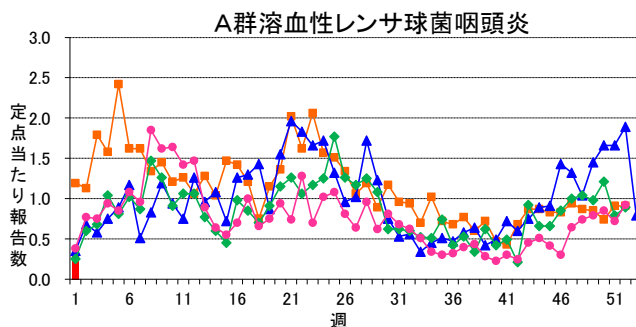
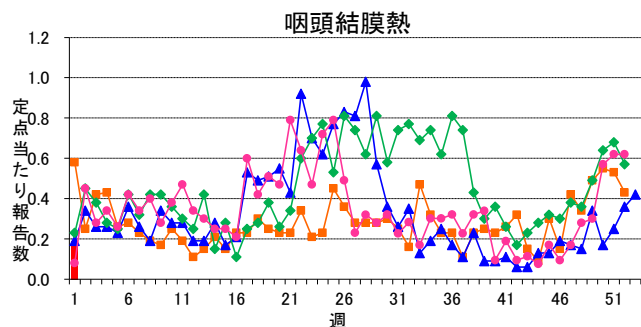
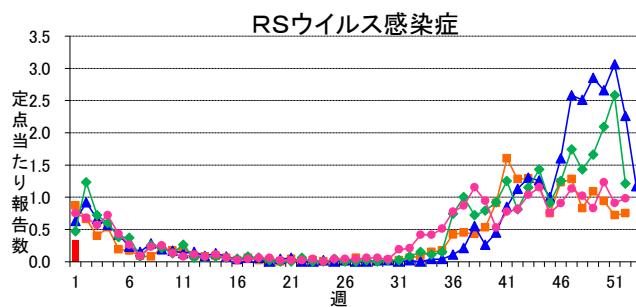
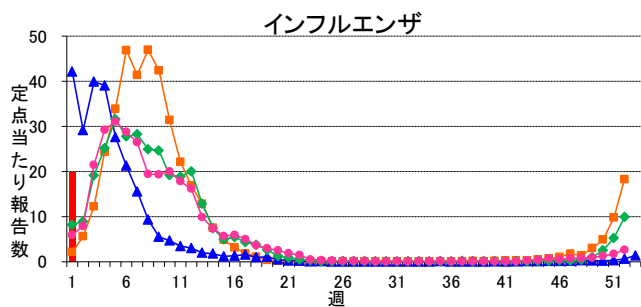
2017年01週(01月02日～01月08日)

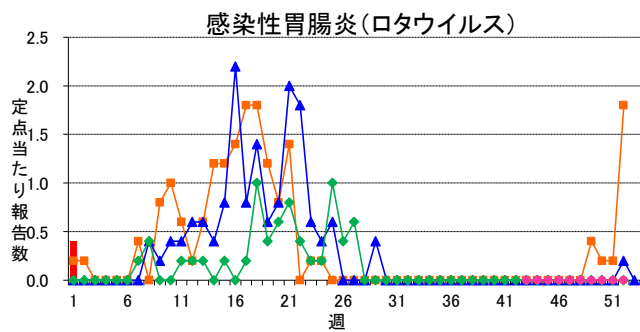
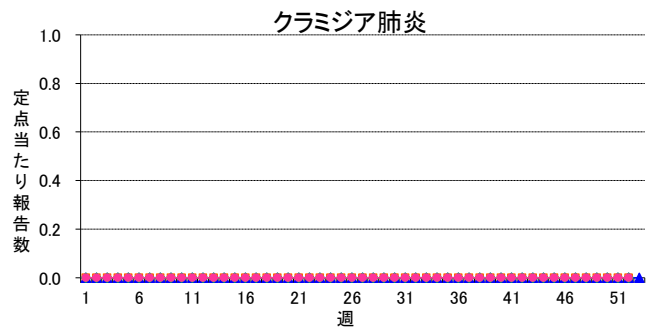
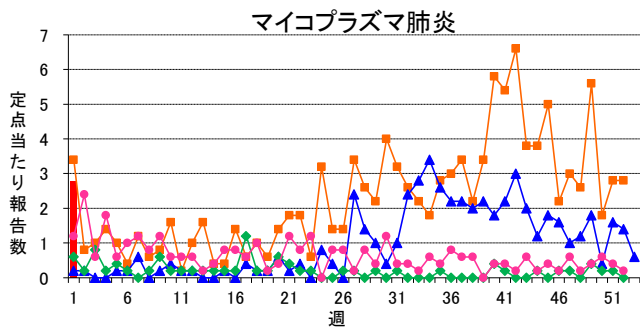
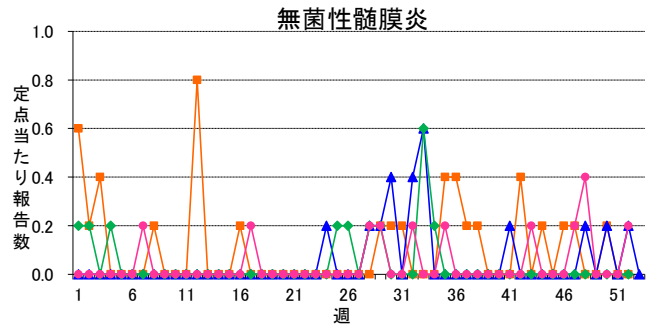
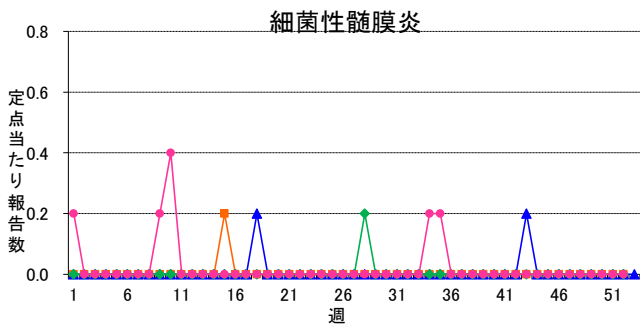
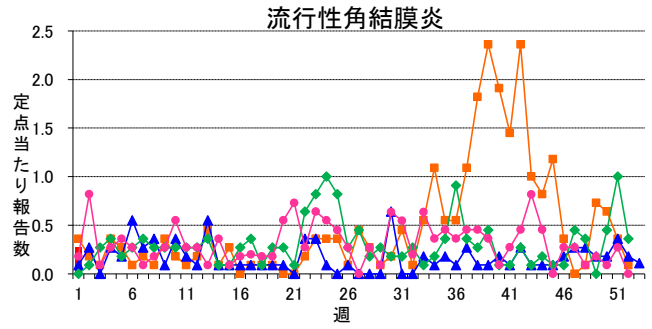
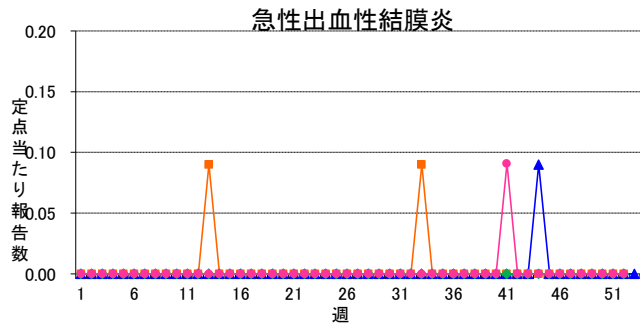
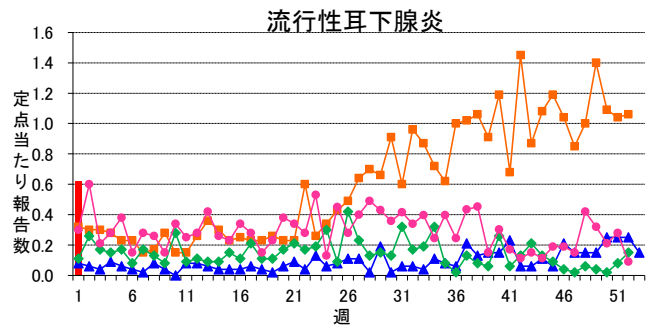
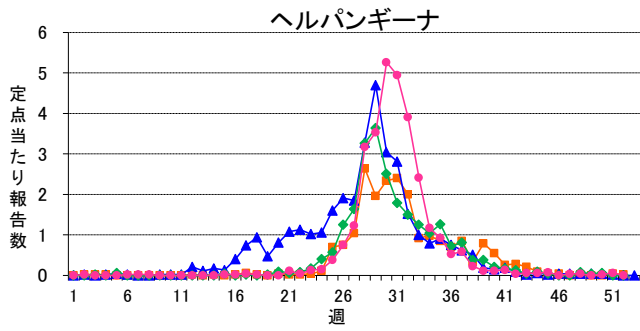
インフルエンザ定点	総数	～5ヶ月	～11ヶ月	1歳	2	3	4	5	6	7	8	9	10～14	15～19	20～29	30～39	40～49	50～59	60～69	70～79	80歳～
インフルエンザ	1,729 19.87	4 0.05	6 0.07	29 0.33	37 0.43	28 0.32	29 0.33	24 0.28	21 0.24	23 0.26	29 0.33	21 0.24	123 1.41	167 1.92	328 3.77	219 2.52	235 2.70	150 1.72	115 1.32	62 0.71	79 0.91
小児科定点	総数	～5ヶ月	～11ヶ月	1歳	2	3	4	5	6	7	8	9	10～14	15～19	20歳～						
RSウイルス感染症	18 0.34	9 0.17	4 0.08	4 0.08	1 0.02	-	-	-	-	-	-	-	-	-	-	-	-	-	-	-	-
咽頭結膜熱	10 0.19	1 0.02	1 0.02	2 0.04	2 0.04	2 0.04	1 0.02	1 0.02	-	-	-	-	-	-	-	-	-	-	-	-	-
A群溶血性レンサ球菌咽頭炎	21 0.40	-	-	-	3 0.06	5 0.09	1 0.02	5 0.09	2 0.04	1 0.02	1 0.02	-	1 0.02	-	2 0.04	-	-	-	-	-	-
感染性胃腸炎	205 3.87	2 0.04	6 0.11	29 0.55	18 0.34	20 0.38	20 0.38	11 0.21	16 0.30	11 0.21	9 0.17	7 0.13	25 0.47	7 0.13	24 0.45	-	-	-	-	-	-
水痘	17 0.32	1 0.02	-	4 0.08	1 0.02	1 0.02	2 0.04	2 0.04	1 0.02	2 0.04	1 0.02	1 0.02	1 0.02	-	-	-	-	-	-	-	-
手足口病	5 0.09	-	1 0.02	3 0.06	-	1 0.02	-	-	-	-	-	-	-	-	-	-	-	-	-	-	-
伝染性紅斑	-	-	-	-	-	-	-	-	-	-	-	-	-	-	-	-	-	-	-	-	-
突発性発しん	6 0.11	-	2 0.04	4 0.08	-	-	-	-	-	-	-	-	-	-	-	-	-	-	-	-	-
百日咳	1 0.02	-	-	-	-	1 0.02	-	-	-	-	-	-	-	-	-	-	-	-	-	-	-
ヘルパンギーナ	-	-	-	-	-	-	-	-	-	-	-	-	-	-	-	-	-	-	-	-	-
流行性耳下腺炎	33 0.62	-	-	1 0.02	4 0.08	6 0.11	6 0.11	4 0.08	4 0.08	2 0.04	1 0.02	1 0.02	3 0.06	1 0.02	-	-	-	-	-	-	-
眼科定点	総数	～5ヶ月	～11ヶ月	1歳	2	3	4	5	6	7	8	9	10～14	15～19	20～29	30～39	40～49	50～59	60～69	70歳～	
急性出血性結膜炎	-	-	-	-	-	-	-	-	-	-	-	-	-	-	-	-	-	-	-	-	-
流行性角結膜炎	3 0.27	-	-	-	-	-	-	1 0.09	-	-	-	-	-	-	-	1 0.09	1 0.09	-	-	-	-
基幹定点	総数	0歳	1～4	5～9	10～14	15～19	20～24	25～29	30～34	35～39	40～44	45～49	50～54	55～59	60～64	65～69	70歳～				
細菌性髄膜炎	-	-	-	-	-	-	-	-	-	-	-	-	-	-	-	-	-	-	-	-	-
無菌性髄膜炎	-	-	-	-	-	-	-	-	-	-	-	-	-	-	-	-	-	-	-	-	-
マイコプラズマ肺炎	14 2.80	-	2 0.40	5 1.00	6 1.20	-	-	-	-	-	-	-	-	-	-	-	-	-	-	-	1 0.20
クラミジア肺炎	-	-	-	-	-	-	-	-	-	-	-	-	-	-	-	-	-	-	-	-	-
感染性胃腸炎(ロタウイルス)	2 0.40	-	1 0.20	-	-	-	-	-	-	-	-	-	-	-	-	-	-	-	-	-	1 0.20

※ 上段:報告数、下段:定点当り報告数

週報グラフ一覧

■ 2017年
 ■ 2016年
 ▲ 2015年
 ◆ 2014年
 ● 2013年





岐阜県感染症発生動向調査のデータ及びグラフは、岐阜県感染症情報センターのホームページにも掲載しています。

URL <http://www.pref.gifu.lg.jp/kodomo/kenko/kansensho/kansensyo/data.html>