

岐阜県感染症発生動向調査集計表

■ 全数把握対象疾患 累積報告数 (2016年01週～22週)

類型	疾患名	累計数 (＊)	類型	疾患名	累計数 (＊)
2類	結核	178 (14)	5類	播種性クリプトコックス症	3
3類	腸管出血性大腸菌感染症	6		風しん	2
4類	A型肝炎	1			
	つつが虫病	1			
	デング熱	2			
	レジオネラ症	7 (1)			
5類	アメーバ赤痢	2			
	ウイルス性肝炎	1			
	カルバペネム耐性腸内細菌科細菌感染症	3			
	劇症型溶血性レンサ球菌感染症	3			
	後天性免疫不全症候群	11 (1)			
	侵襲性髄膜炎菌感染症	3			
	侵襲性肺炎球菌感染症	31 (2)			
	水痘(入院例に限る)	4			
	梅毒	12 (2)			

\* ( ) 内は新規報告分、再掲

■ 定点把握対象疾患(週報告対象疾患) 保健所別報告数

2016年22週(05月30日～06月05日)

	疾患名	21週	22週	保健所								
				岐阜市	岐阜	西濃	関	可茂	東濃	恵那	飛騨	
インフルエンザ ザ定点	インフルエンザ	7	2	2	-	-	-	-	-	-	-	-
		0.08	0.02	0.14	-	-	-	-	-	-	-	-
小児科 定点	RSウイルス感染症	2	-	-	-	-	-	-	-	-	-	-
		0.04	-	-	-	-	-	-	-	-	-	-
	咽頭結膜熱	12	18	3	7	5	1	1	-	-	-	1
		0.23	0.34	0.33	0.70	0.56	0.20	0.20	-	-	-	0.17
	A群溶血性レンサ球菌 咽頭炎	107	86	15	31	8	6	2	6	3	15	15
		2.02	1.62	1.67	3.10	0.89	1.20	0.40	1.20	0.75	2.50	2.50
	感染性胃腸炎	190	157	32	41	21	30	11	11	9	2	2
		3.58	2.96	3.56	4.10	2.33	6.00	2.20	2.20	2.25	0.33	0.33
	水痘	12	7	1	4	-	1	1	-	-	-	-
		0.23	0.13	0.11	0.40	-	0.20	0.20	-	-	-	-
	手足口病	4	3	-	1	-	1	-	-	1	-	-
		0.08	0.06	-	0.10	-	0.20	-	-	0.25	-	-
伝染性紅斑	6	13	3	7	1	2	-	-	-	-	-	
	0.11	0.25	0.33	0.70	0.11	0.40	-	-	-	-	-	
突発性発しん	24	18	5	4	2	1	1	3	2	-	-	
	0.45	0.34	0.56	0.40	0.22	0.20	0.20	0.60	0.50	-	-	
百日咳	1	2	-	1	1	-	-	-	-	-	-	
	0.02	0.04	-	0.10	0.11	-	-	-	-	-	-	
ヘルパンギーナ	1	1	-	-	-	-	-	1	-	-	-	
	0.02	0.02	-	-	-	-	-	0.20	-	-	-	
流行性耳下腺炎	12	32	2	16	7	1	4	2	-	-	-	
	0.23	0.60	0.22	1.60	0.78	0.20	0.80	0.40	-	-	-	
眼科 定点	急性出血性結膜炎	-	-	-	-	-	-	-	-	-	-	-
		-	-	-	-	-	-	-	-	-	-	-
基幹 定点	細菌性髄膜炎	-	-	-	-	-	-	-	-	-	-	-
		-	-	-	-	-	-	-	-	-	-	-
	無菌性髄膜炎	-	-	-	-	-	-	-	-	-	-	-
		-	-	-	-	-	-	-	-	-	-	-
	マイコプラズマ肺炎	9	9	-	-	8	-	-	-	-	-	1
	1.80	1.80	-	-	8.00	-	-	-	-	-	1.00	
クラミジア肺炎	-	-	-	-	-	-	-	-	-	-	-	
	-	-	-	-	-	-	-	-	-	-	-	
感染性胃腸炎 (ロタウイルス)	7	-	-	-	-	-	-	-	-	-	-	
	1.40	-	-	-	-	-	-	-	-	-	-	

※ 上段:報告数、下段:定点当り報告数

※ 定点数 インフルエンザ:87、小児科:53、眼科:11、基幹:5

■ 定点把握対象疾患(週報告対象疾患) 年齢階級別報告数

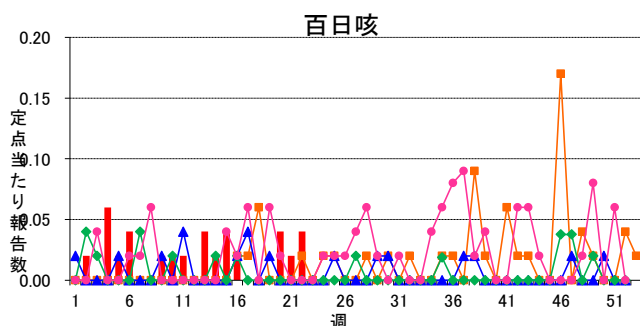
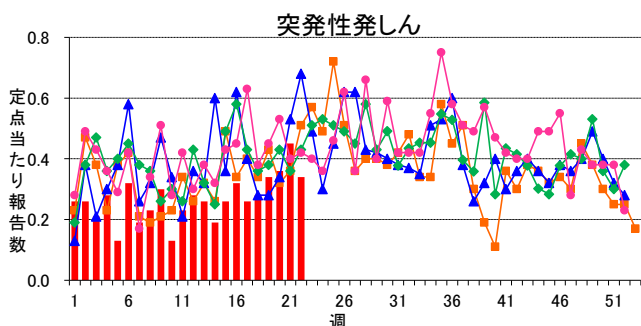
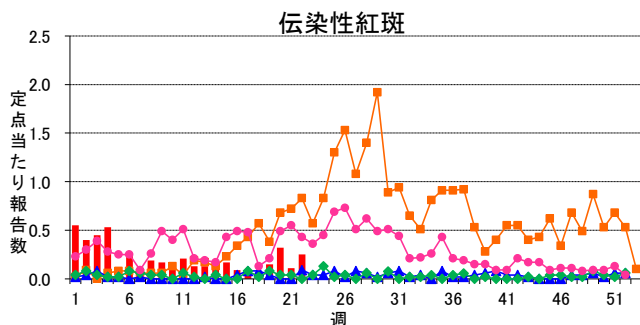
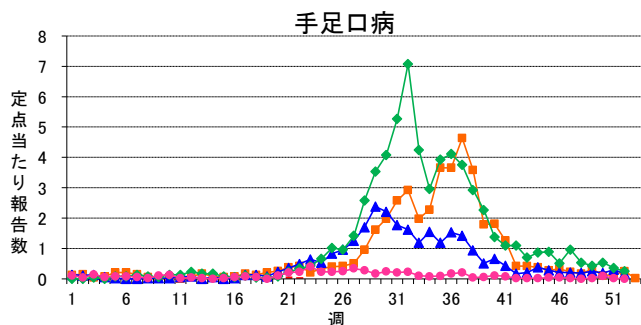
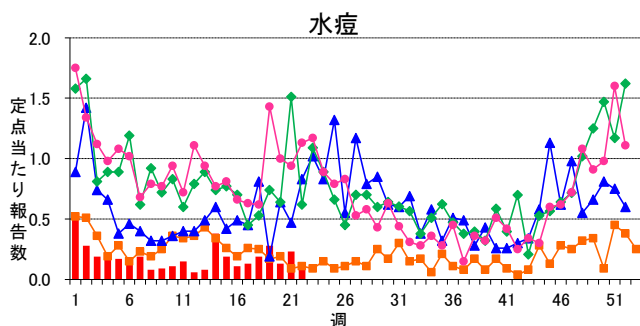
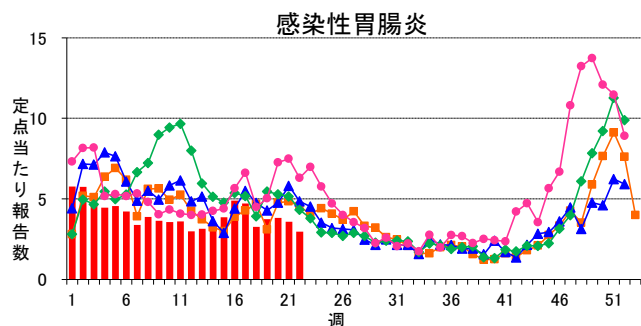
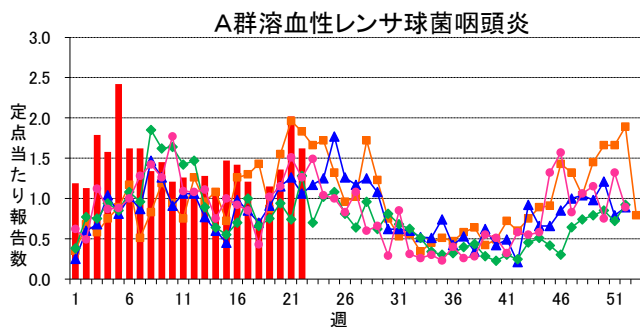
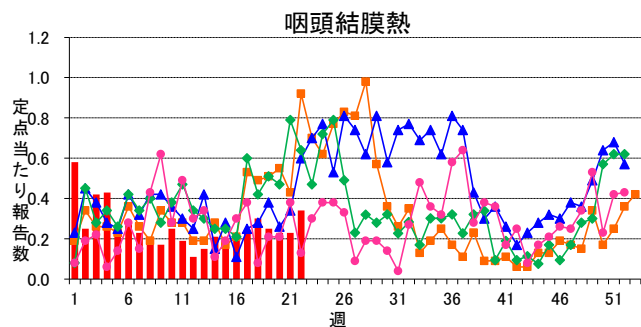
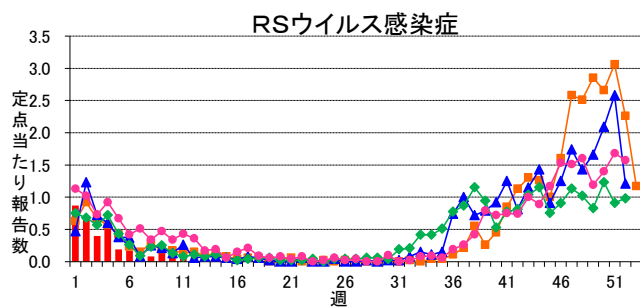
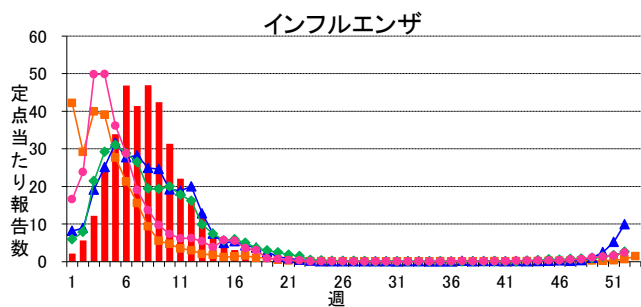
2016年22週(05月30日～06月05日)

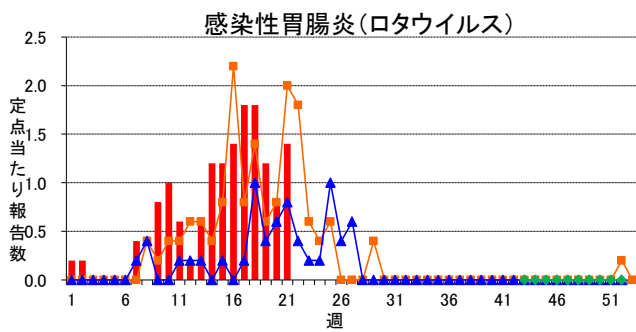
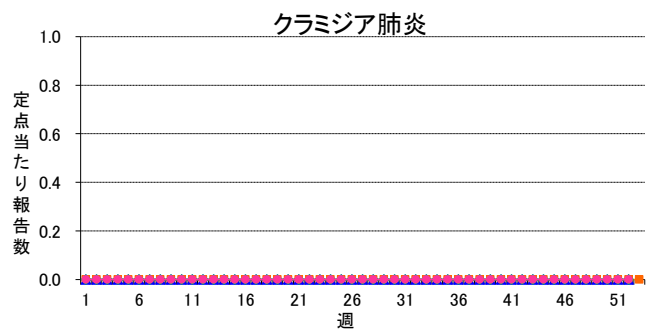
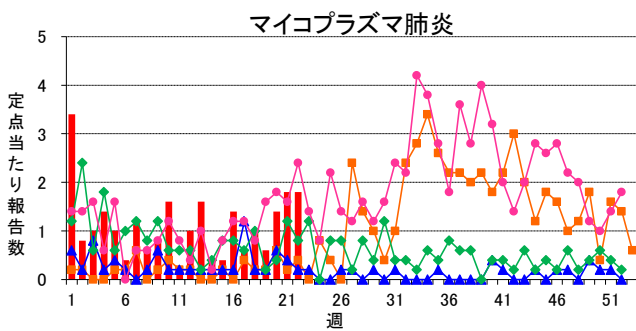
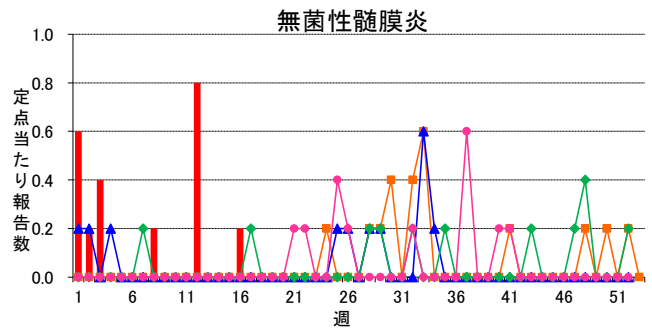
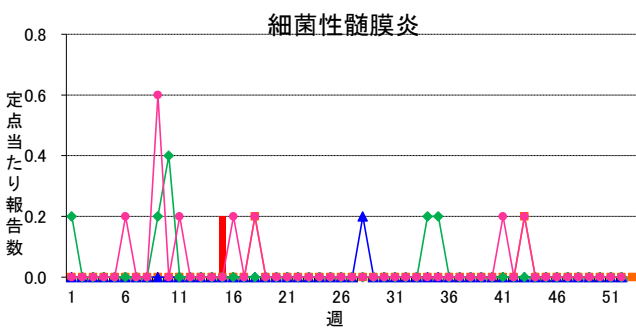
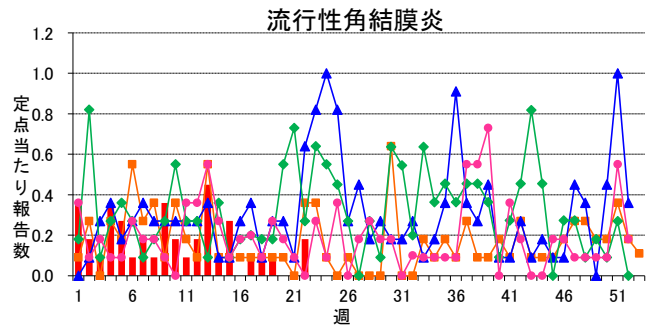
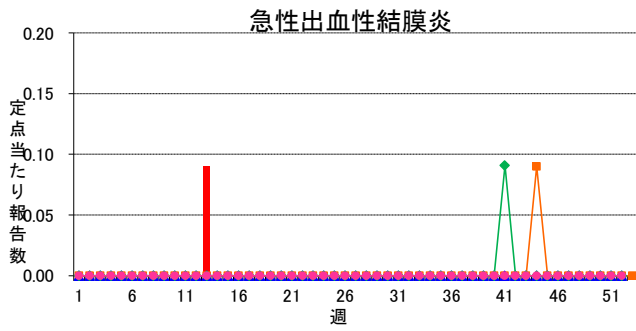
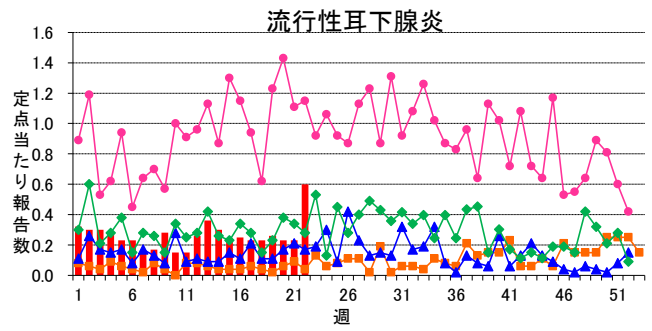
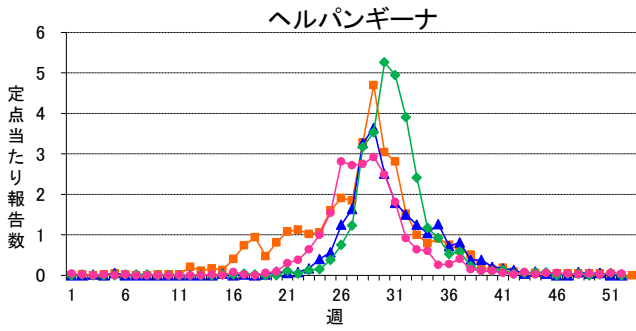
インフルエンザ定点	総数	～5ヶ月	～11ヶ月	1歳	2	3	4	5	6	7	8	9	10～14	15～19	20～29	30～39	40～49	50～59	60～69	70～79	80歳～
インフルエンザ	2 0.02	-	-	-	-	-	-	-	-	-	-	-	-	-	-	-	1	-	-	1	-
小児科定点	総数	～5ヶ月	～11ヶ月	1歳	2	3	4	5	6	7	8	9	10～14	15～19	20歳～						
RSウイルス感染症	-	-	-	-	-	-	-	-	-	-	-	-	-	-	-						
咽頭結膜熱	18 0.34	-	2 0.04	4 0.08	4 0.08	3 0.06	4 0.08	-	-	-	1 0.02	-	-	-	-						
A群溶血性レンサ球菌咽頭炎	86 1.62	-	-	1 0.02	4 0.08	15 0.28	13 0.25	13 0.25	8 0.15	6 0.11	12 0.23	2 0.04	9 0.17	-	3 0.06						
感染性胃腸炎	157 2.96	1 0.02	10 0.19	14 0.26	15 0.28	20 0.38	22 0.42	15 0.28	17 0.32	10 0.19	6 0.11	4 0.08	19 0.36	2 0.04	2 0.04						
水痘	7 0.13	1 0.02	-	-	1 0.02	-	1 0.02	1 0.02	1 0.02	-	1 0.02	1 0.02	-	-	-						
手足口病	3 0.06	-	-	2 0.04	-	-	-	-	-	1 0.02	-	-	-	-	-						
伝染性紅斑	13 0.25	-	-	1 0.02	1 0.02	-	4 0.08	3 0.06	-	2 0.04	1 0.02	-	1 0.02	-	-						
突発性発しん	18 0.34	-	5 0.09	9 0.17	3 0.06	1 0.02	-	-	-	-	-	-	-	-	-						
百日咳	2 0.04	-	-	-	-	-	-	-	-	-	-	1 0.02	1 0.02	-	-						
ヘルパンギーナ	1 0.02	-	-	-	1 0.02	-	-	-	-	-	-	-	-	-	-						
流行性耳下腺炎	32 0.60	-	-	1 0.02	1 0.02	3 0.06	3 0.06	12 0.23	3 0.06	5 0.09	2 0.04	-	1 0.02	-	1 0.02						
眼科定点	総数	～5ヶ月	～11ヶ月	1歳	2	3	4	5	6	7	8	9	10～14	15～19	20～29	30～39	40～49	50～59	60～69	70歳～	
急性出血性結膜炎	-	-	-	-	-	-	-	-	-	-	-	-	-	-	-	-	-	-	-	-	-
流行性角結膜炎	2 0.18	-	-	-	-	1 0.09	-	-	-	-	-	-	-	-	-	-	1 0.09	-	-	-	-
基幹定点	総数	0歳	1～4	5～9	10～14	15～19	20～24	25～29	30～34	35～39	40～44	45～49	50～54	55～59	60～64	65～69	70歳～				
細菌性髄膜炎	-	-	-	-	-	-	-	-	-	-	-	-	-	-	-	-	-	-	-	-	-
無菌性髄膜炎	-	-	-	-	-	-	-	-	-	-	-	-	-	-	-	-	-	-	-	-	-
マイコプラズマ肺炎	9 1.80	-	-	7 1.40	1 0.20	-	-	-	-	1 0.20	-	-	-	-	-	-	-	-	-	-	-
クラミジア肺炎	-	-	-	-	-	-	-	-	-	-	-	-	-	-	-	-	-	-	-	-	-
感染性胃腸炎(ロタウイルス)	-	-	-	-	-	-	-	-	-	-	-	-	-	-	-	-	-	-	-	-	-

※ 上段:報告数、下段:定点当り報告数

# 週報グラフ一覧

■ 2016年 
 ■ 2015年 
 ▲ 2014年 
 ◆ 2013年 
 ● 2012年





岐阜県感染症発生動向調査のデータ及びグラフは、岐阜県感染症情報センターのホームページにも掲載しています。

URL <http://www.pref.gifu.lg.jp/kodomo/kenko/kansensho/kansensyo/data.html>