

岐阜県感染症発生動向調査集計表

■ 全数把握対象疾患 累積報告数 (2016年01週～03週)

類型	疾患名	累計数 (＊)
2類	結核	28 (5)
4類	つつが虫病	1
	レジオネラ症	1 (1)
5類	劇症型溶血性レンサ球菌感染症	1 (1)
	後天性免疫不全症候群	1 (1)
	侵襲性肺炎球菌感染症	4 (1)
	播種性クリプトコックス症	1 (1)

* ()内は新規報告分、再掲

■ 定点把握対象疾患(週報告対象疾患) 保健所別報告数

2016年03週(01月18日～01月24日)

	疾患名	2週	3週	保健所								
				岐阜市	岐阜	西濃	関	中濃	東濃	恵那	飛騨	
インフルエンザ定点	インフルエンザ	488 5.61	1,062 12.21	316 22.57	223 13.12	164 10.93	140 17.50	85 10.63	55 6.88	18 2.57	61 6.10	
小児科 定点	RSウイルス感染症	35 0.66	21 0.40	3 0.33	1 0.10	6 0.67	2 0.40	1 0.20	3 0.60	1 0.25	4 0.67	
	咽頭結膜熱	13 0.25	22 0.42	6 0.67	6 0.60	4 0.44	1 0.20	2 0.40	-	2 0.50	1 0.17	
	A群溶血性レンサ球菌 咽頭炎	60 1.13	95 1.79	13 1.44	25 2.50	16 1.78	4 0.80	3 0.60	1 0.20	10 2.50	23 3.83	
	感染性胃腸炎	304 5.74	252 4.75	49 5.44	67 6.70	19 2.11	38 7.60	17 3.40	33 6.60	25 6.25	4 0.67	
	水痘	15 0.28	10 0.19	2 0.22	4 0.40	2 0.22	1 0.20	-	-	-	1 0.25	-
	手足口病	6 0.11	2 0.04	1 0.11	1 0.10	-	-	-	-	-	-	-
	伝染性紅斑	21 0.40	24 0.45	3 0.33	9 0.90	3 0.33	1 0.20	8 1.60	-	-	-	-
	突発性発しん	14 0.26	11 0.21	4 0.44	4 0.40	1 0.11	1 0.20	1 0.20	-	-	-	-
	百日咳	1 0.02	-	-	-	-	-	-	-	-	-	-
	ヘルパンギーナ	1 0.02	1 0.02	-	1 0.10	-	-	-	-	-	-	-
	流行性耳下腺炎	16 0.30	16 0.30	3 0.33	4 0.40	6 0.67	3 0.60	-	-	-	-	-
眼科 定点	急性出血性結膜炎	-	-	-	-	-	-	-	-	-	-	
	流行性角結膜炎	2 0.18	1 0.09	-	-	1 0.33	-	-	-	-	-	
基幹 定点	細菌性髄膜炎	-	-	-	-	-	-	-	-	-	-	
	無菌性髄膜炎	1 0.20	2 0.40	-	-	2 2.00	-	-	-	-	-	
	マイコプラズマ肺炎	4 0.80	5 1.00	-	-	4 4.00	-	-	-	-	1 1.00	
	クラミジア肺炎	-	-	-	-	-	-	-	-	-	-	
	感染性胃腸炎 (ロタウイルス)	1 0.20	-	-	-	-	-	-	-	-	-	

※ 上段:報告数、下段:定点当り報告数

※ 定点数 インフルエンザ:87、小児科:53、眼科:11、基幹:5

■ 定点把握対象疾患(週報告対象疾患) 年齢階級別報告数

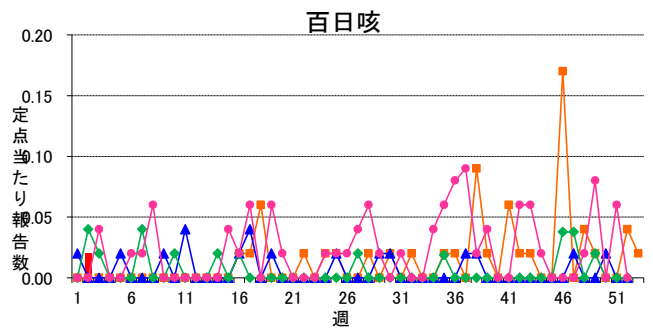
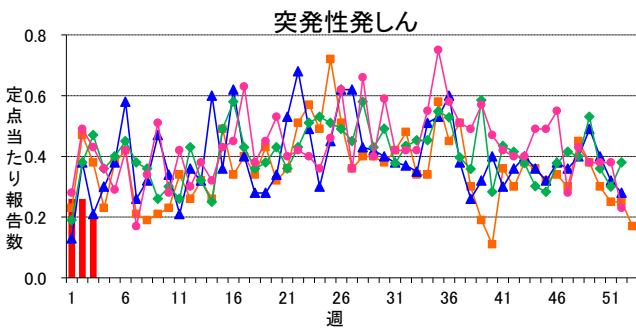
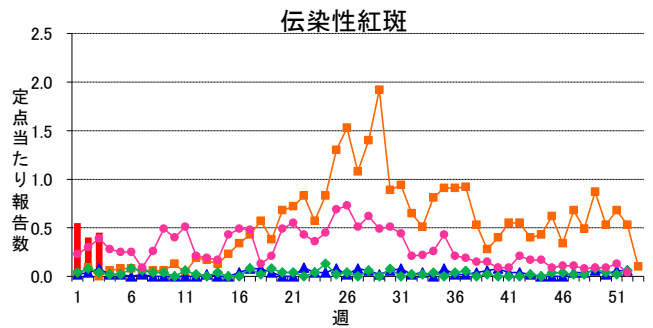
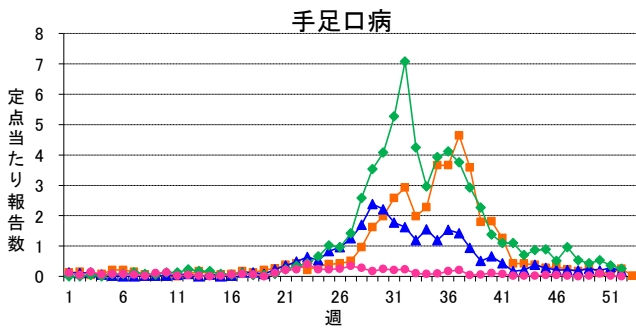
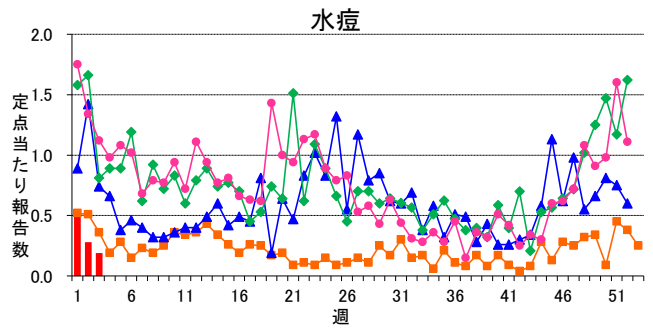
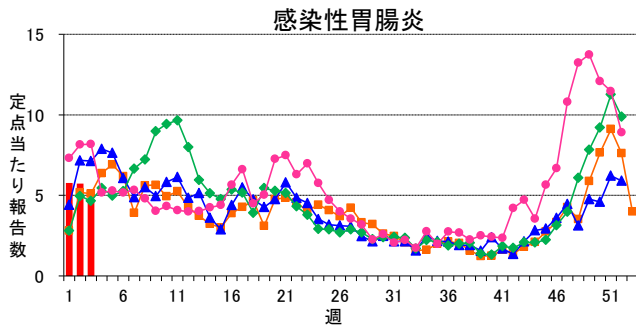
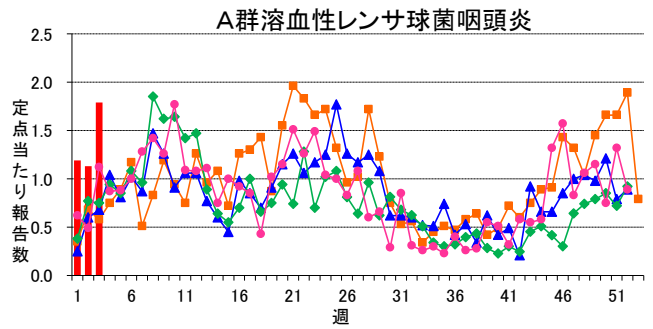
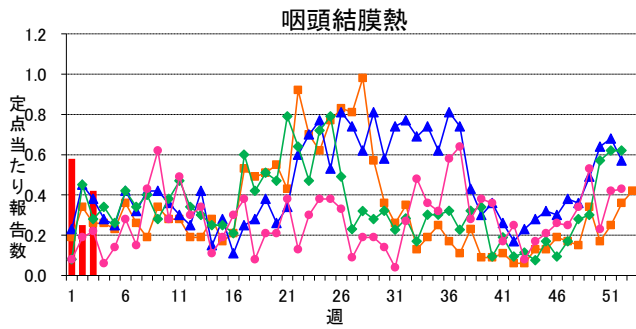
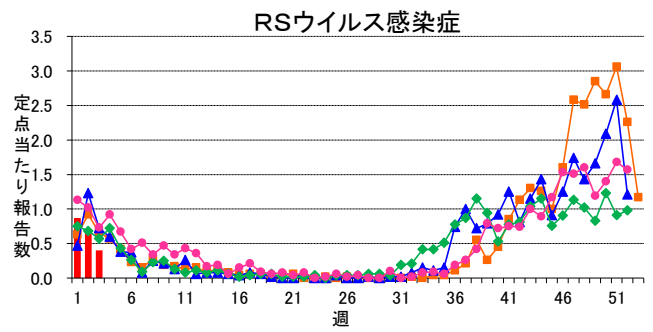
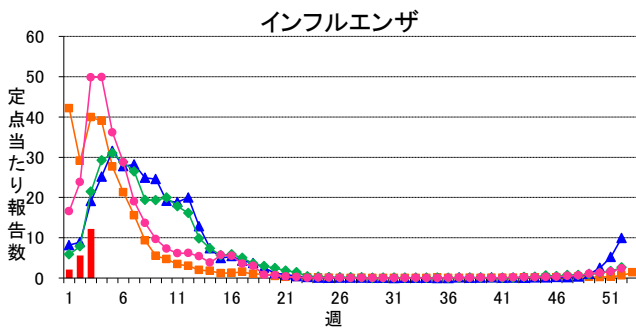
2016年03週(01月18日～01月24日)

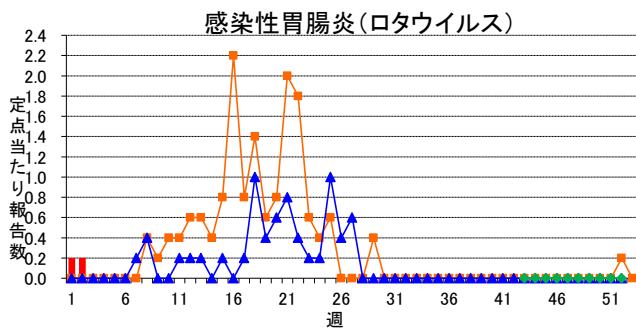
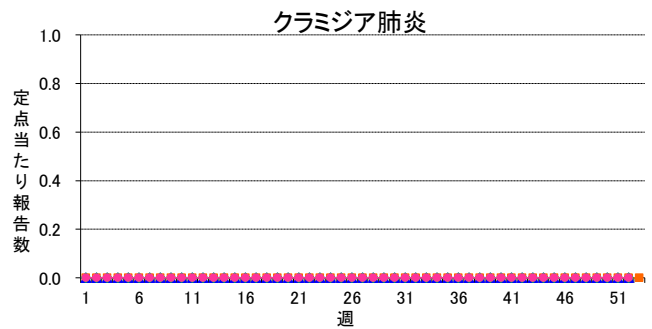
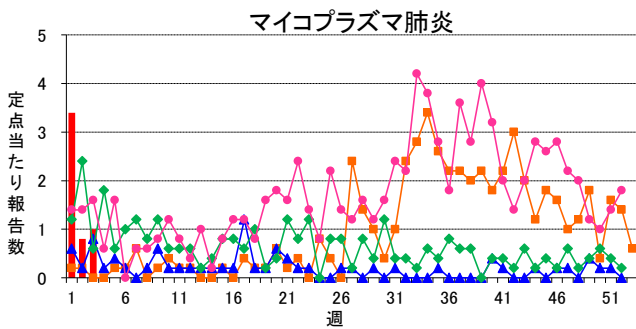
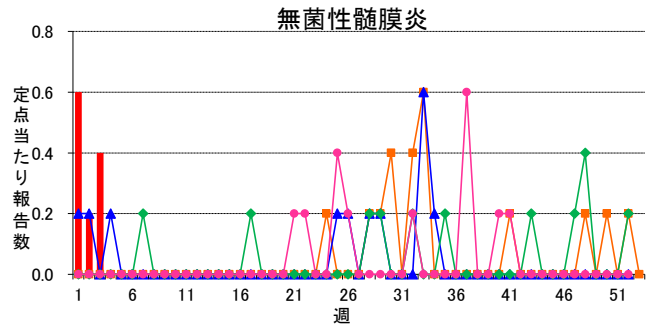
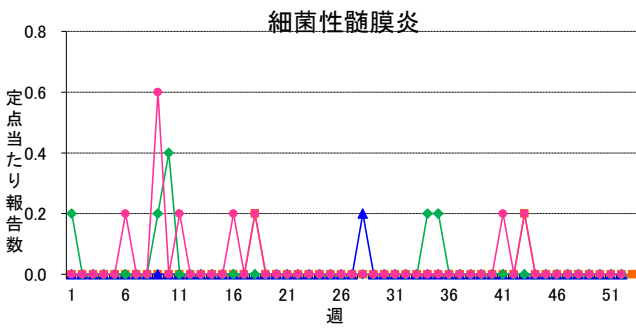
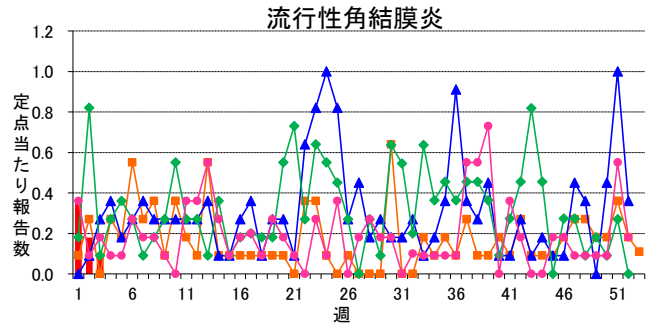
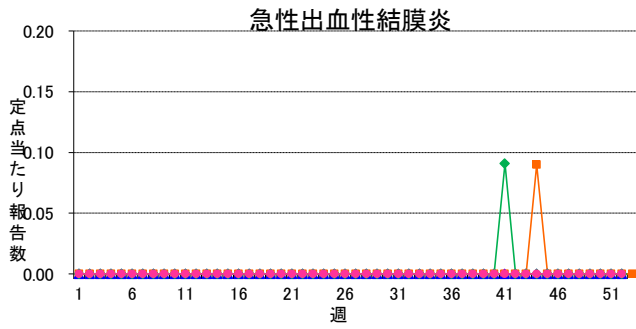
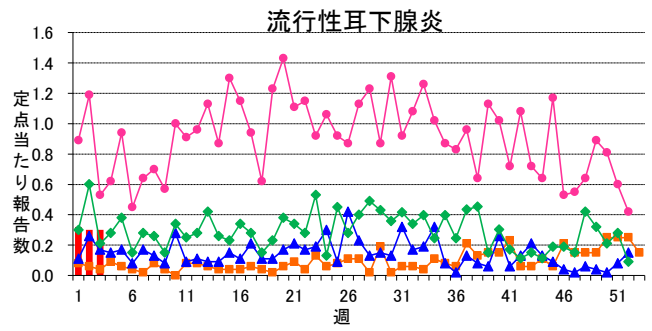
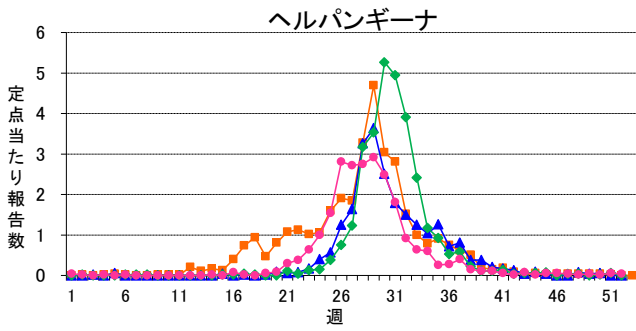
インフルエンザ定点	総数	～5ヶ月	～11ヶ月	1歳	2	3	4	5	6	7	8	9	10～14	15～19	20～29	30～39	40～49	50～59	60～69	70～79	80歳～
インフルエンザ	1,062 12.21	5 0.06	10 0.11	23 0.26	22 0.25	50 0.57	73 0.84	83 0.95	70 0.80	64 0.74	48 0.55	49 0.56	129 1.48	45 0.52	45 0.52	96 1.10	107 1.23	57 0.66	38 0.44	24 0.28	24 0.28
小児科定点	総数	～5ヶ月	～11ヶ月	1歳	2	3	4	5	6	7	8	9	10～14	15～19	20歳～						
RSウイルス感染症	21 0.40	5 0.09	5 0.09	5 0.09	6 0.11	-	-	-	-	-	-	-	-	-	-						
咽頭結膜熱	22 0.42	-	4 0.08	3 0.06	2 0.04	3 0.06	6 0.11	1 0.02	-	-	2 0.04	-	-	-	1 0.02						
A群溶血性レンサ球菌咽頭炎	95 1.79	-	-	-	3 0.06	6 0.11	11 0.21	15 0.28	11 0.21	17 0.32	8 0.15	3 0.06	12 0.23	-	9 0.17						
感染性胃腸炎	252 4.75	2 0.04	8 0.15	38 0.72	37 0.70	33 0.62	32 0.60	19 0.36	13 0.25	12 0.23	12 0.23	5 0.09	28 0.53	-	13 0.25						
水痘	10 0.19	-	-	-	1 0.02	1 0.02	3 0.06	2 0.04	1 0.02	1 0.02	1 0.02	-	-	-	-						
手足口病	2 0.04	-	-	1 0.02	-	-	1 0.02	-	-	-	-	-	-	-	-						
伝染性紅斑	24 0.45	-	-	-	1 0.02	-	5 0.09	11 0.21	3 0.06	1 0.02	2 0.04	-	-	-	1 0.02						
突発性発しん	11 0.21	-	1 0.02	10 0.19	-	-	-	-	-	-	-	-	-	-	-						
百日咳	-	-	-	-	-	-	-	-	-	-	-	-	-	-	-						
ヘルパンギーナ	1 0.02	-	-	-	1 0.02	-	-	-	-	-	-	-	-	-	-						
流行性耳下腺炎	16 0.30	-	-	-	3 0.06	2 0.04	2 0.04	2 0.04	4 0.08	1 0.02	1 0.02	1 0.02	-	-	-						
眼科定点	総数	～5ヶ月	～11ヶ月	1歳	2	3	4	5	6	7	8	9	10～14	15～19	20～29	30～39	40～49	50～59	60～69	70歳～	
急性出血性結膜炎	-	-	-	-	-	-	-	-	-	-	-	-	-	-	-	-	-	-	-	-	-
流行性角結膜炎	1 0.09	-	-	-	-	-	-	-	-	-	-	-	-	-	-	-	-	-	-	-	1 0.09
基幹定点	総数	0歳	1～4	5～9	10～14	15～19	20～24	25～29	30～34	35～39	40～44	45～49	50～54	55～59	60～64	65～69	70歳～				
細菌性髄膜炎	-	-	-	-	-	-	-	-	-	-	-	-	-	-	-	-	-	-	-	-	-
無菌性髄膜炎	2 0.40	-	-	2 0.40	-	-	-	-	-	-	-	-	-	-	-	-	-	-	-	-	-
マイコプラズマ肺炎	5 1.00	1 0.20	-	-	4 0.80	-	-	-	-	-	-	-	-	-	-	-	-	-	-	-	-
クラミジア肺炎	-	-	-	-	-	-	-	-	-	-	-	-	-	-	-	-	-	-	-	-	-
感染性胃腸炎(ロタウイルス)	-	-	-	-	-	-	-	-	-	-	-	-	-	-	-	-	-	-	-	-	-

※ 上段:報告数、下段:定点当り報告数

週報グラフ一覧

■ 2016年
 ■ 2015年
 ▲ 2014年
 ◆ 2013年
 ● 2012年





岐阜県感染症発生動向調査のデータ及びグラフは、岐阜県感染症情報センターのホームページにも掲載しています。

URL <http://www.pref.gifu.lg.jp/kodomo/kenko/kansensho/kansensyo/data.html>