

岐阜県感染症発生動向調査集計表

■ 定点把握対象疾患(月報告対象疾患) 性別保健所別報告数

2015年07月

疾患名	前月計	7月計	男	女	保健所								
					岐阜市	岐阜	西濃	関	中濃	東濃	恵那	飛騨	
性感染症 (STD定点)	性器クラミジア感染症	20 1.33	16 1.07	11 0.73	5 0.33	4 1.33	3 1.50	4 1.33	1 1.00	2 1.00	1 0.50	-	1 1.00
	性器ヘルペスウイルス感染症	5 0.33	6 0.40	2 0.13	4 0.27	1 0.33	2 1.00	-	-	-	3 1.50	-	-
	尖圭コンジローマ	1 0.07	12 0.80	12 0.80	-	1 0.33	1 0.50	8 2.67	-	-	2 1.00	-	-
	淋菌感染症	7 0.47	7 0.47	5 0.33	2 0.13	1 0.33	5 2.50	1 0.33	-	-	-	-	-
薬剤耐性菌 感染症 (基幹定点)	メチシリン耐性黄色ブドウ球菌感染症	12 2.40	14 2.80	9 1.80	5 1.00	3 3.00	-	2 2.00	-	-	3 3.00	-	6 6.00
	ペニシリン耐性肺炎球菌感染症	4 0.80	1 0.20	-	1 0.20	-	-	-	-	-	-	-	1 1.00
	薬剤耐性緑膿菌感染症	-	1 0.20	1 0.20	-	-	-	1 1.00	-	-	-	-	-
		-	-	-	-	-	-	-	-	-	-	-	-

■ 定点把握対象疾患(月報告対象疾患) 年齢階級別報告数

2015年07月

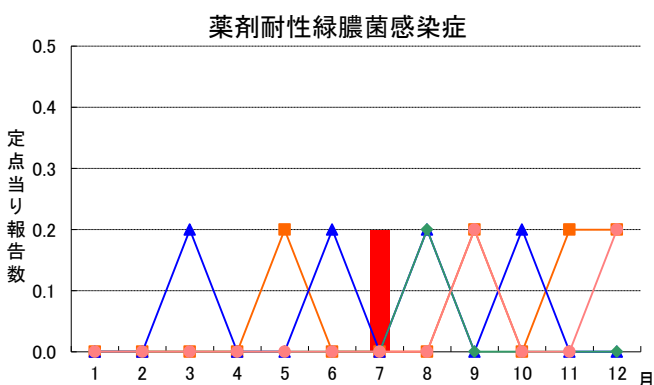
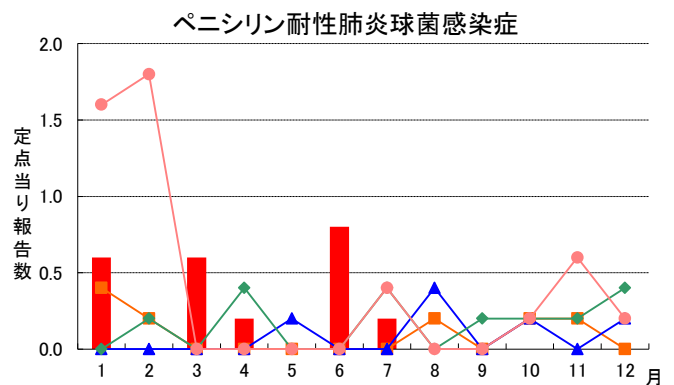
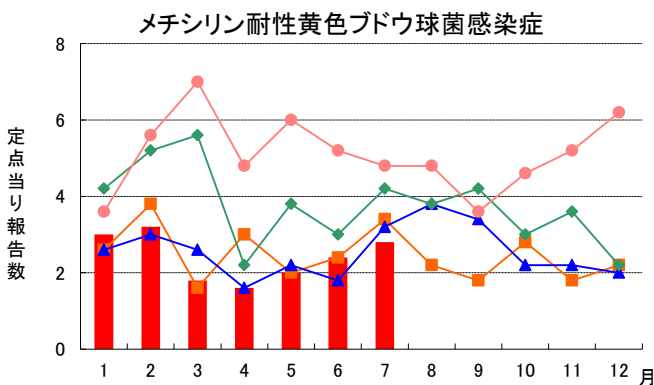
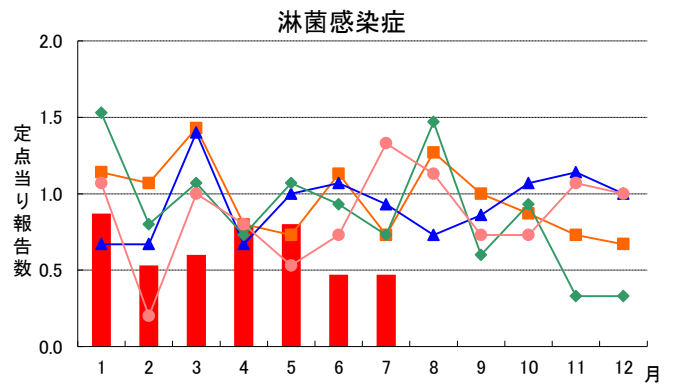
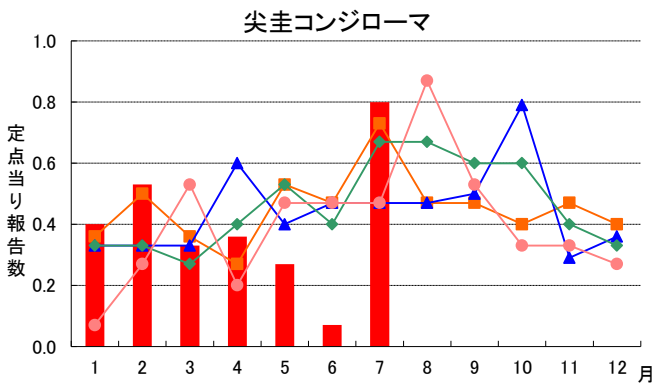
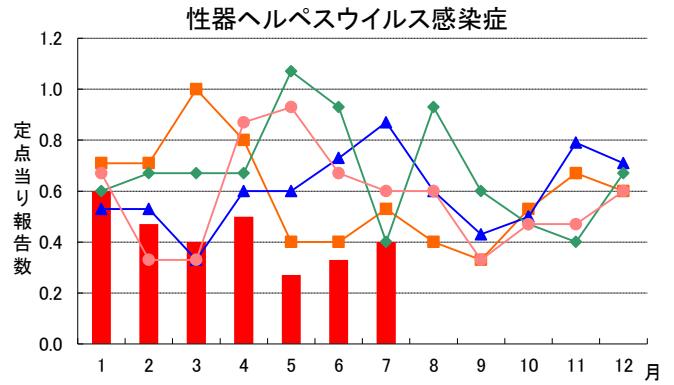
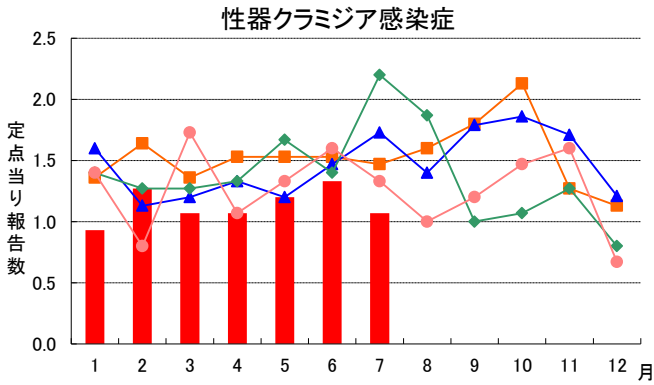
疾患名	総数	0歳	1~4	5~9	10~14	15~19	20~24	25~29	30~34	35~39	40~44	45~49	50~54	55~59	60~64	65~69	70歳~
性感染症 (STD定点)	性器クラミジア感染症	16 1.07	-	-	-	-	5 0.33	5 0.33	3 0.20	3 0.20	-	-	-	-	-	-	-
	性器ヘルペスウイルス感染症	6 0.40	-	-	-	1 0.07	1 0.07	1 0.07	-	-	1 0.07	1 0.07	-	1 0.07	-	-	-
	尖圭コンジローマ	12 0.80	-	-	-	1 0.07	1 0.07	2 0.13	3 0.20	-	4 0.27	-	1 0.07	-	-	-	-
	淋菌感染症	7 0.47	-	-	-	-	2 0.13	1 0.07	3 0.20	1 0.07	-	-	-	-	-	-	-
薬剤耐性菌 感染症 (基幹定点)	メチシリン耐性黄色ブドウ球菌感染症	14 2.80	-	2 0.40	-	-	-	-	1 0.20	-	-	1 0.20	-	1 0.20	1 0.20	-	8 1.60
	ペニシリン耐性肺炎球菌感染症	1 0.20	-	-	-	-	-	-	-	-	-	-	-	-	1 0.20	-	-
	薬剤耐性緑膿菌感染症	1 0.20	-	-	-	-	-	-	-	-	-	1 0.20	-	-	-	-	-
		-	-	-	-	-	-	-	-	-	-	-	-	-	-	-	-

※ 上段:報告数、下段:定点当り報告数

※ STD定点数:15(岐阜市:3、岐阜:2、西濃:3、関:1、中濃:2、東濃:2、恵那:1、飛騨:1)

※ 基幹定点数:5(岐阜市:1、西濃:1、関:1、東濃:1、飛騨:1)

月報グラフ一覧



岐阜県感染症発生動向調査のデータ及びグラフは、岐阜県感染症情報センターのホームページにも掲載しています。
 URL <http://www.pref.gifu.lg.jp/soshiki/kenko-fukushi/hokekan/kansensyo/data.html>