

岐阜県感染症発生動向調査集計表

■ 全数把握対象疾患 累積報告数 (2015年01週)

類型	疾患名	累計数
2類	結核	1
5類	侵襲性肺炎球菌感染症	1

■ 定点把握対象疾患(週報告対象疾患) 保健所別報告数

2015年01週(12月29日～01月04日)

	疾患名	52週	1週	保健所							
				岐阜市	岐阜	西濃	関	中濃	東濃	恵那	飛騨
インフルエンザ*定点	インフルエンザ	862 9.91	3,625 42.15	840 60.00	485 28.53	545 36.33	355 44.38	308 38.50	594 84.86	110 15.71	388 38.80
小児科 定点	RSウイルス感染症	64 1.21	33 0.63	10 1.11	1 0.10	3 0.33	11 2.20	2 0.40	5 1.25	1 0.25	- -
	咽頭結膜熱	30 0.57	10 0.19	4 0.44	2 0.20	- -	- -	1 0.20	2 0.50	- -	1 0.17
	A群溶血性レンサ球菌 咽頭炎	47 0.89	18 0.35	3 0.33	2 0.20	4 0.44	3 0.60	1 0.20	3 0.75	1 0.25	1 0.17
	感染性胃腸炎	313 5.91	146 2.81	81 9.00	29 2.90	14 1.56	13 2.60	5 1.00	1 0.25	3 0.75	- -
	水痘	32 0.60	27 0.52	6 0.67	3 0.30	2 0.22	3 0.60	2 0.40	9 2.25	1 0.25	1 0.17
	手足口病	9 0.17	7 0.13	- -	4 0.40	2 0.22	1 0.20	- -	- -	- -	- -
	伝染性紅斑	3 0.06	1 0.02	1 0.11	- -	- -	- -	- -	- -	- -	- -
	突発性発しん	15 0.28	12 0.23	3 0.33	- -	5 0.56	1 0.20	1 0.20	- -	2 0.50	- -
	百日咳	- -	- -	- -	- -	- -	- -	- -	- -	- -	- -
	ヘルパンギーナ	- -	- -	- -	- -	- -	- -	- -	- -	- -	- -
	流行性耳下腺炎	8 0.15	4 0.08	3 0.33	- -	1 0.11	- -	- -	- -	- -	- -
眼科 定点	急性出血性結膜炎	- -	- -	- -	- -	- -	- -	- -	- -	- -	- -
	流行性角結膜炎	4 0.36	1 0.09	- -	1 0.50	- -	- -	- -	- -	- -	- -
基幹 定点	細菌性髄膜炎	- -	- -	- -	- -	- -	- -	- -	- -	- -	- -
	無菌性髄膜炎	- -	- -	- -	- -	- -	- -	- -	- -	- -	- -
	マイコプラズマ肺炎	- -	1 0.20	- -	- -	- -	- -	- -	- -	- -	1 1.00
	クラミジア肺炎	- -	- -	- -	- -	- -	- -	- -	- -	- -	- -
	感染性胃腸炎 (ロタウイルス)	- -	- -	- -	- -	- -	- -	- -	- -	- -	- -

※ 上段:報告数、下段:定点当り報告数

※ 定点数 インフルエンザ:87、小児科:53、眼科:11、基幹:5

■ 定点把握対象疾患(週報告対象疾患) 年齢階級別報告数

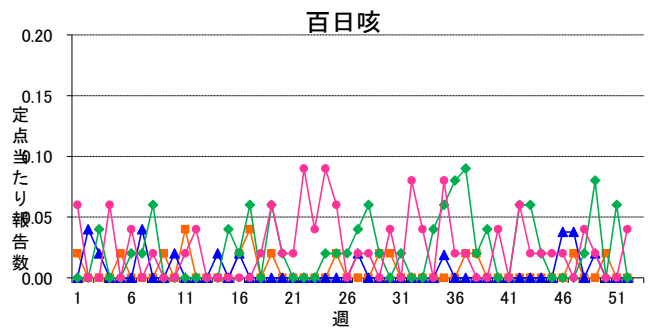
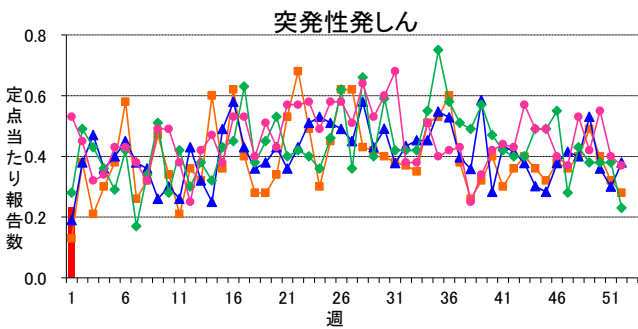
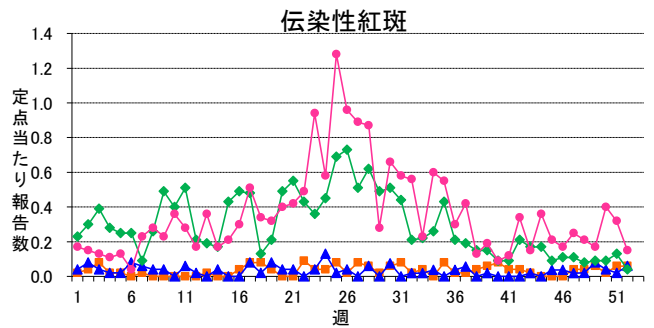
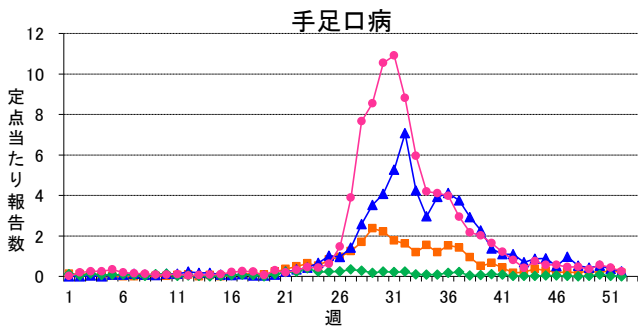
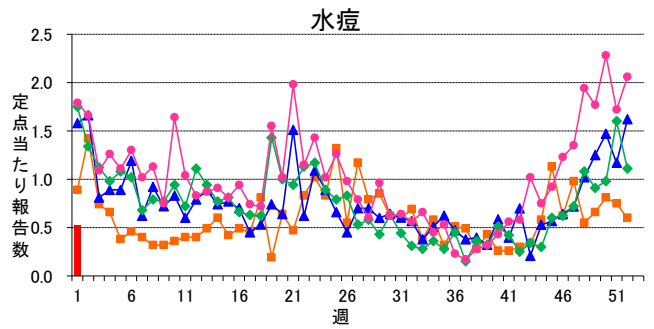
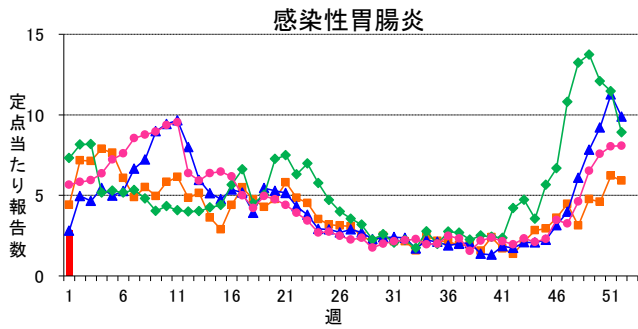
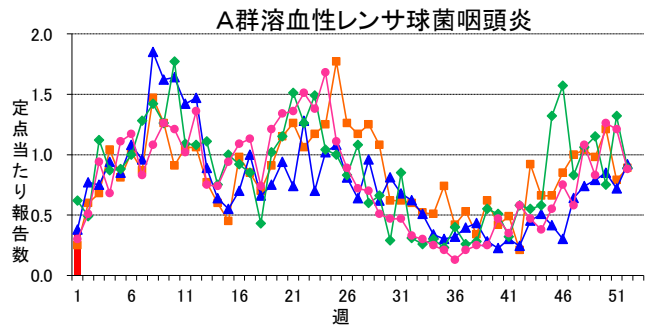
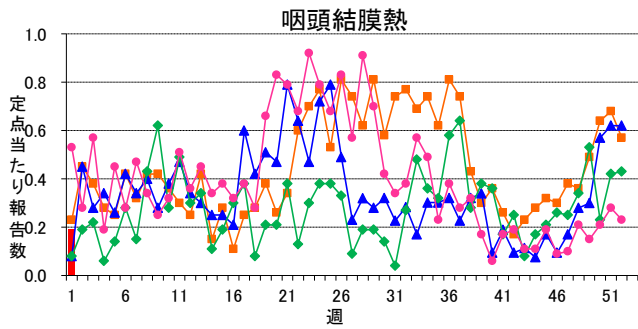
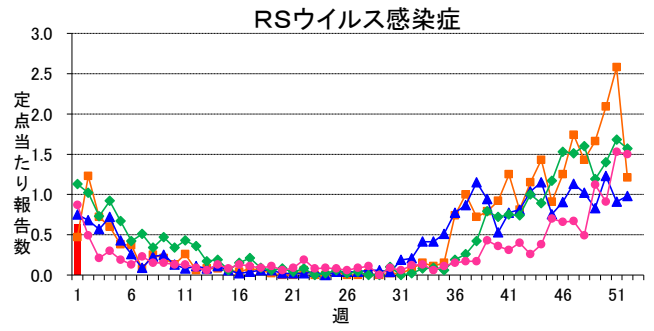
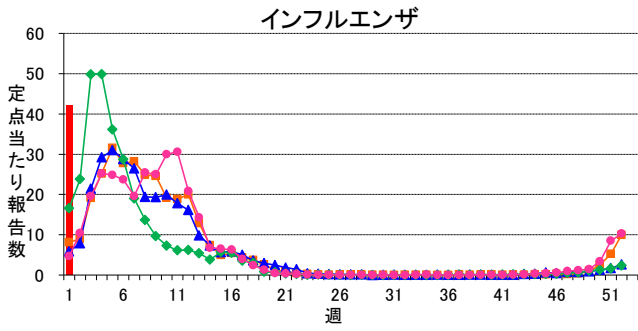
2015年01週(12月29日～01月04日)

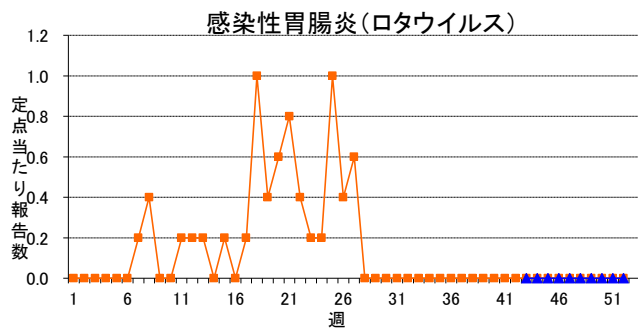
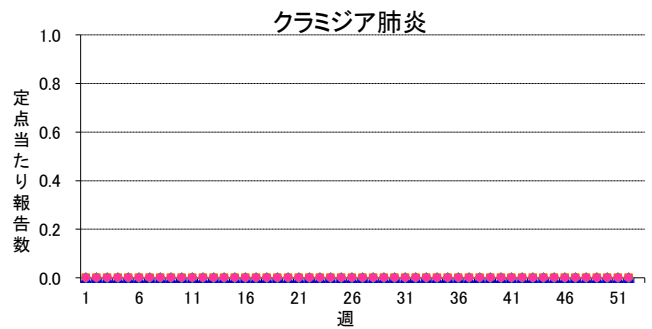
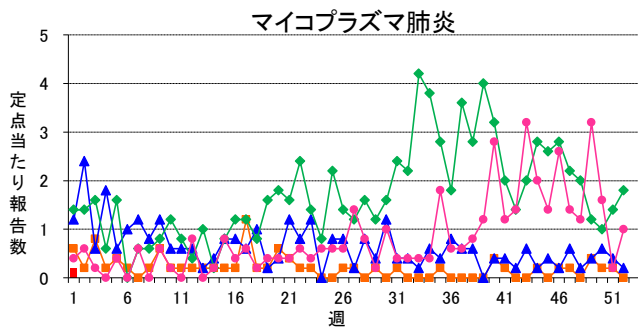
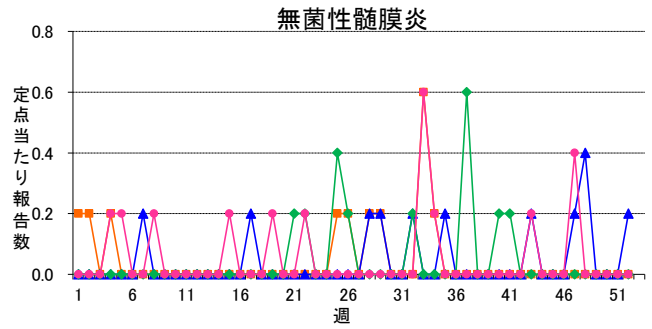
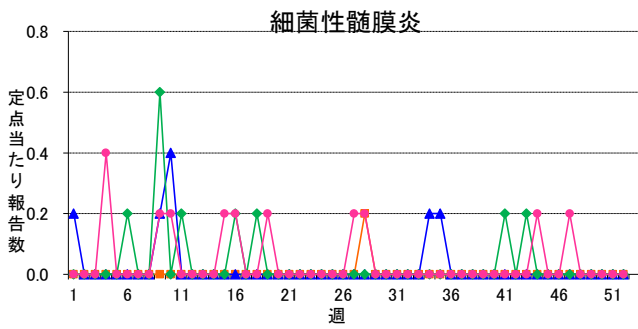
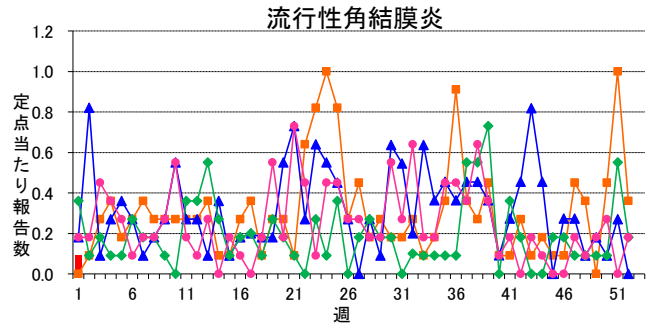
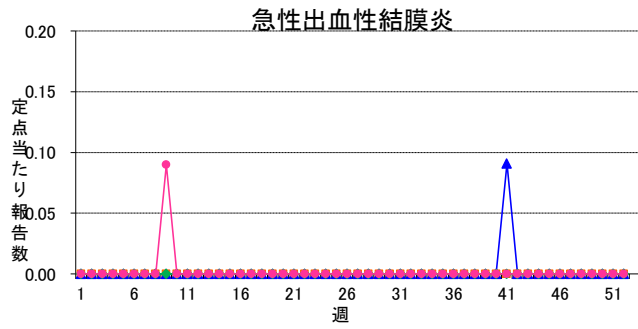
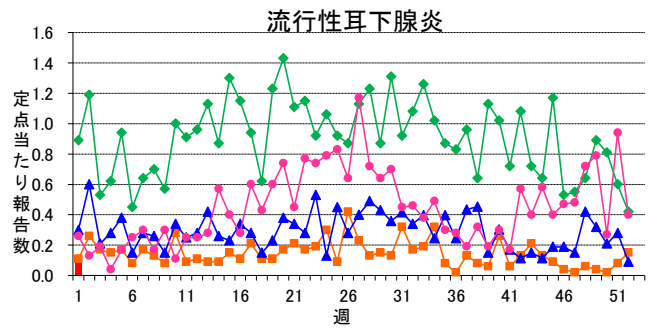
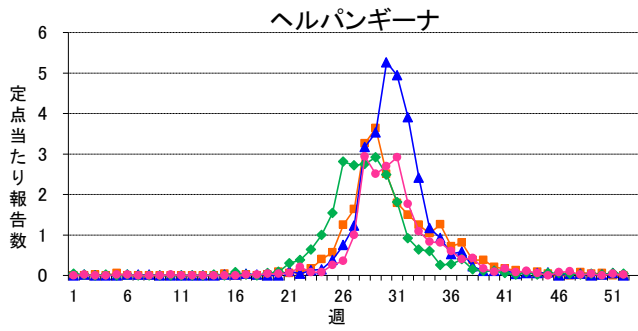
インフルエンザ定点	総数	～5ヶ月	～11ヶ月	1歳	2	3	4	5	6	7	8	9	10～14	15～19	20～29	30～39	40～49	50～59	60～69	70～79	80歳～	
インフルエンザ	3,625 42.15	19 0.22	18 0.21	64 0.74	54 0.63	68 0.79	51 0.59	61 0.71	62 0.72	70 0.81	80 0.93	73 0.85	436 5.07	281 3.27	641 7.45	516 6.00	420 4.88	261 3.03	210 2.44	125 1.45	115 1.34	
小児科定点	総数	～5ヶ月	～11ヶ月	1歳	2	3	4	5	6	7	8	9	10～14	15～19	20歳～							
RSウイルス感染症	33 0.63	13 0.25	9 0.17	6 0.12	3 0.06	1 0.02	1 0.02	-	-	-	-	-	-	-	-	-	-	-	-	-	-	-
咽頭結膜熱	10 0.19	-	-	4 0.08	-	2 0.04	1 0.02	1 0.02	1 0.02	-	-	-	-	1 0.02	-	-	-	-	-	-	-	-
A群溶血性レンサ球菌咽頭炎	18 0.35	-	-	-	1 0.02	5 0.10	2 0.04	1 0.02	3 0.06	1 0.02	2 0.04	1 0.02	2 0.04	-	-	-	-	-	-	-	-	-
感染性胃腸炎	146 2.81	3 0.06	11 0.21	27 0.52	20 0.38	10 0.19	10 0.19	16 0.31	7 0.13	8 0.15	7 0.13	5 0.10	15 0.29	3 0.06	4 0.08	-	-	-	-	-	-	-
水痘	27 0.52	-	-	4 0.08	1 0.02	7 0.13	3 0.06	4 0.08	3 0.06	3 0.06	1 0.02	-	-	-	1 0.02	-	-	-	-	-	-	-
手足口病	7 0.13	-	-	2 0.04	-	2 0.04	1 0.02	-	1 0.02	1 0.02	-	-	-	-	-	-	-	-	-	-	-	-
伝染性紅斑	1 0.02	-	-	-	-	1 0.02	-	-	-	-	-	-	-	-	-	-	-	-	-	-	-	-
突発性発しん	12 0.23	1 0.02	2 0.04	7 0.13	2 0.04	-	-	-	-	-	-	-	-	-	-	-	-	-	-	-	-	-
百日咳	-	-	-	-	-	-	-	-	-	-	-	-	-	-	-	-	-	-	-	-	-	-
ヘルパンギーナ	-	-	-	-	-	-	-	-	-	-	-	-	-	-	-	-	-	-	-	-	-	-
流行性耳下腺炎	4 0.08	-	-	-	-	-	-	-	-	1 0.02	1 0.02	-	2 0.04	-	-	-	-	-	-	-	-	-
眼科定点	総数	～5ヶ月	～11ヶ月	1歳	2	3	4	5	6	7	8	9	10～14	15～19	20～29	30～39	40～49	50～59	60～69	70歳～		
急性出血性結膜炎	-	-	-	-	-	-	-	-	-	-	-	-	-	-	-	-	-	-	-	-	-	-
流行性角結膜炎	1 0.09	-	-	-	-	-	-	-	-	-	-	-	-	-	-	1 0.09	-	-	-	-	-	-
基幹定点	総数	0歳	1～4	5～9	10～14	15～19	20～24	25～29	30～34	35～39	40～44	45～49	50～54	55～59	60～64	65～69	70歳～					
細菌性髄膜炎	-	-	-	-	-	-	-	-	-	-	-	-	-	-	-	-	-	-				
無菌性髄膜炎	-	-	-	-	-	-	-	-	-	-	-	-	-	-	-	-	-	-				
マイコプラズマ肺炎	1 0.20	-	-	-	-	-	-	-	-	-	-	-	-	-	-	-	1 0.20					
クラミジア肺炎	-	-	-	-	-	-	-	-	-	-	-	-	-	-	-	-	-					
感染性胃腸炎(ロタウイルス)	-	-	-	-	-	-	-	-	-	-	-	-	-	-	-	-	-					

※ 上段:報告数、下段:定点当り報告数

# 週報グラフ一覧

■ 2015年 
 ■ 2014年 
 ▲ 2013年 
 ◆ 2012年 
 ● 2011年





岐阜県感染症発生動向調査のデータ及びグラフは、岐阜県感染症情報センターのホームページにも掲載しています。

URL <http://www.pref.gifu.lg.jp/soshiki/kenko-fukushi/hokekan/kansensyo/data.html>