

岐阜県感染症発生動向調査集計表

■ 全数把握対象疾患 累積報告数 (2014年01週～40週)

1類感染症の報告はありません

2類感染症	
結核	342
3類感染症	
細菌性赤痢	2
腸管出血性大腸菌感染症	32
4類感染症	
E型肝炎	3
A型肝炎	1
チクングニア熱	1
つつが虫病	1
デング熱	5
マラリア	1
レジオネラ症	16

5類感染症

アメーバ赤痢	13
急性脳炎	1
劇症型溶血性レンサ球菌感染症	3
後天性免疫不全症候群	18
ジアルジア症	1
侵襲性インフルエンザ菌感染症	5
侵襲性肺炎球菌感染症	16
梅毒	9
破傷風	1
バンコマイシン耐性腸球菌感染症	1
風しん	2
麻しん	3

■ 定点把握対象疾患(週報告対象疾患) 保健所別報告数

2014年40週(09月29日～10月05日)

疾患名	39週	40週	保健所								
			岐阜市	岐阜	西濃	関	中濃	東濃	恵那	飛騨	
インフルエンザ インフルエンザ	10 0.11	11 0.13	2 0.14	-	-	-	-	9 1.13	-	-	-
小児科 定点	RSウイルス感 染症	42 0.79	49 0.92	11 1.22	16 1.60	4 0.44	5 1.00	8 1.60	4 0.80	-	1 0.17
	咽頭結膜熱	16 0.30	19 0.36	3 0.33	-	3 0.33	3 0.60	1 0.20	1 0.20	4 1.00	4 0.67
	A群溶血性レ ンサ球菌咽頭炎	33 0.62	22 0.42	1 0.11	1 0.10	2 0.22	10 2.00	2 0.40	3 0.60	3 0.75	-
	感染性胃腸炎	83 1.57	127 2.40	23 2.56	30 3.00	16 1.78	26 5.20	1 0.20	9 1.80	20 5.00	2 0.33
	水痘	23 0.43	14 0.26	3 0.33	3 0.30	1 0.11	2 0.40	1 0.20	1 0.20	2 0.50	1 0.17
	手足口病	27 0.51	35 0.66	3 0.33	4 0.40	12 1.33	6 1.20	4 0.80	5 1.00	1 0.25	-
	伝染性紅斑	3 0.06	4 0.08	-	-	4 0.44	-	-	-	-	-
	突発性発しん	17 0.32	21 0.40	2 0.22	4 0.40	6 0.67	-	4 0.80	3 0.60	2 0.50	-
	百日咳	-	-	-	-	-	-	-	-	-	-
	ヘルパンギーナ	20 0.38	11 0.21	1 0.11	4 0.40	2 0.22	3 0.60	-	-	-	1 0.17
流行性耳下腺炎	3 0.06	14 0.26	1 0.11	10 1.00	-	1 0.20	1 0.20	-	-	1 0.17	
眼科 定点	急性出血性結 膜炎	-	-	-	-	-	-	-	-	-	-
	流行性角結膜炎	5 0.45	1 0.09	-	-	1 0.33	-	-	-	-	-
基幹 定点	細菌性髄膜炎	-	-	-	-	-	-	-	-	-	-
	無菌性髄膜炎	-	-	-	-	-	-	-	-	-	-
	マイコプラズマ 肺炎	-	2 0.40	-	-	-	-	-	-	-	2 2.00
	クラミジア肺炎	-	-	-	-	-	-	-	-	-	-
	感染性胃腸炎 (ロタウイルス)	-	-	-	-	-	-	-	-	-	-

※ 上段: 報告数、下段: 定点当り報告数

※ 定点数 インフルエンザ:87、小児科:53、眼科:11、基幹:5

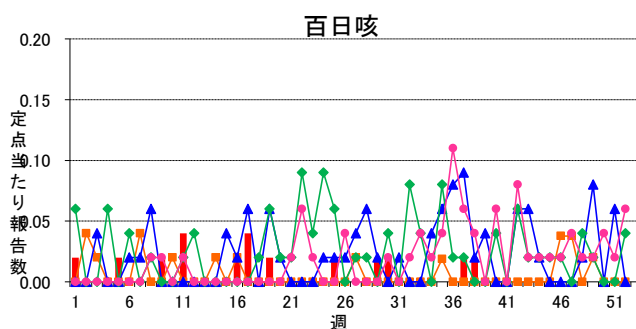
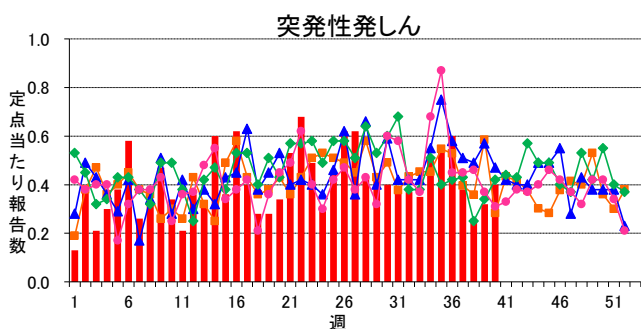
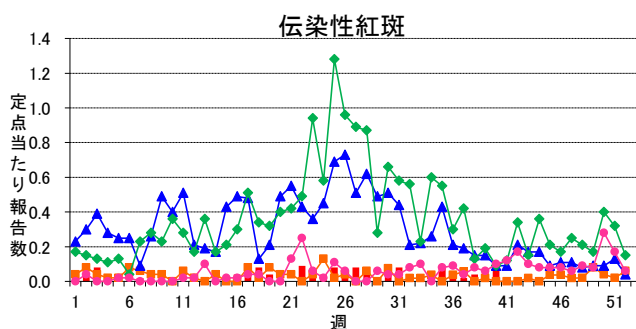
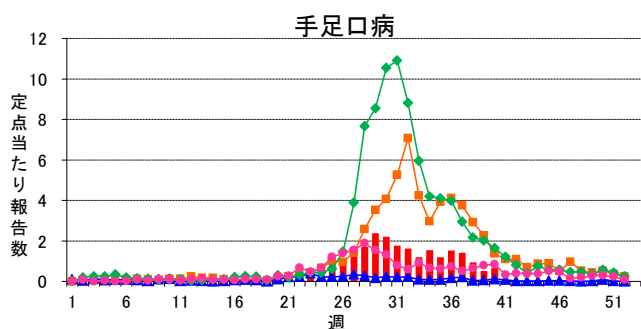
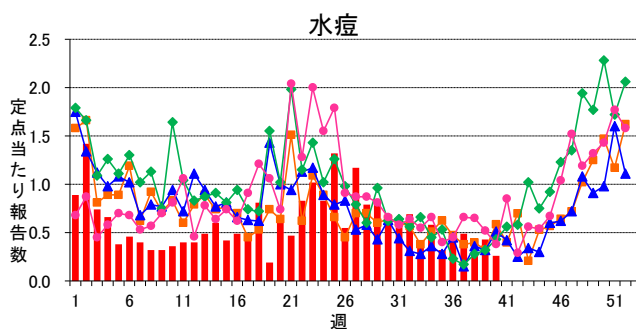
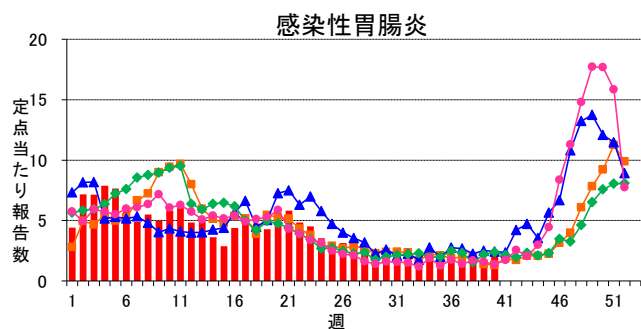
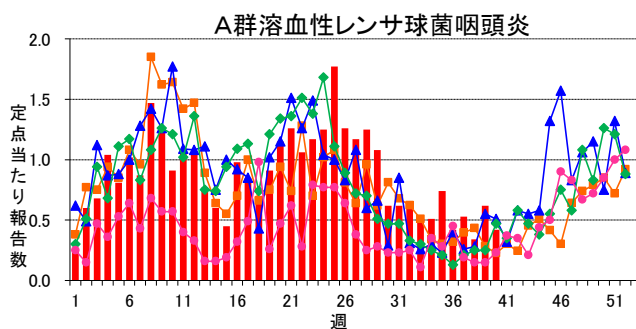
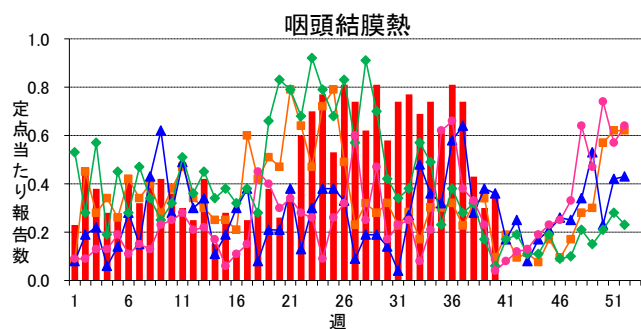
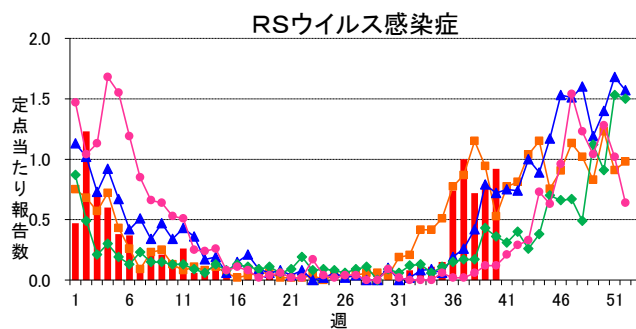
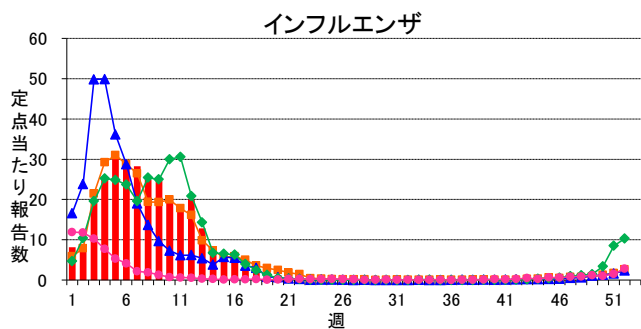
■ 定点把握対象疾患(週報告対象疾患) 年齢階級別報告数

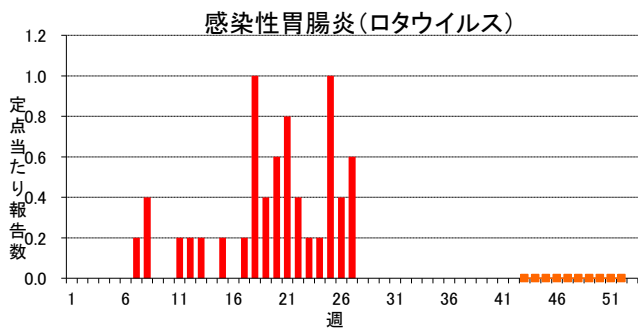
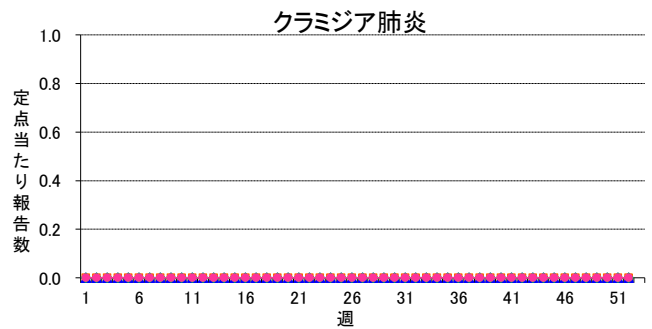
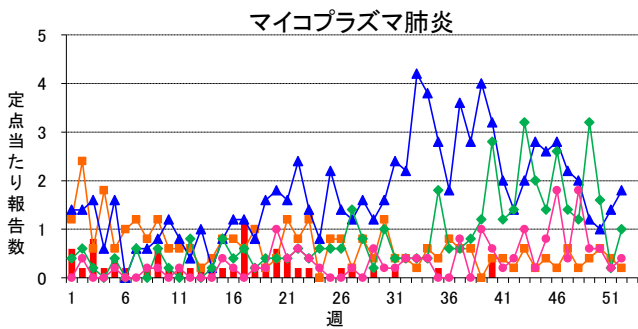
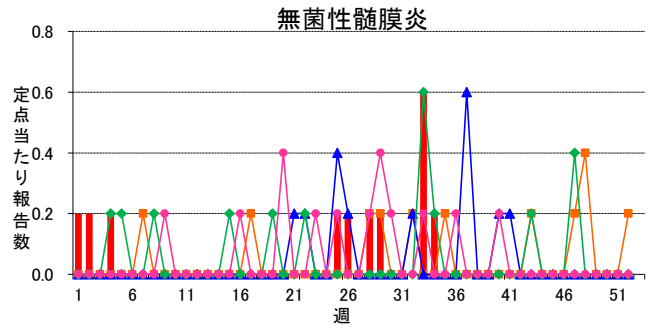
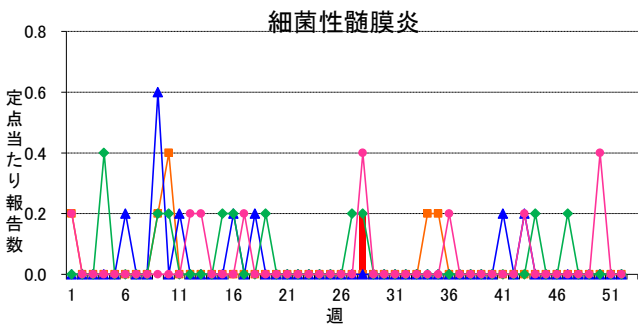
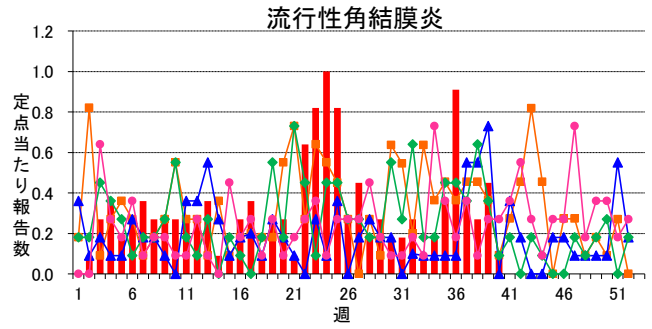
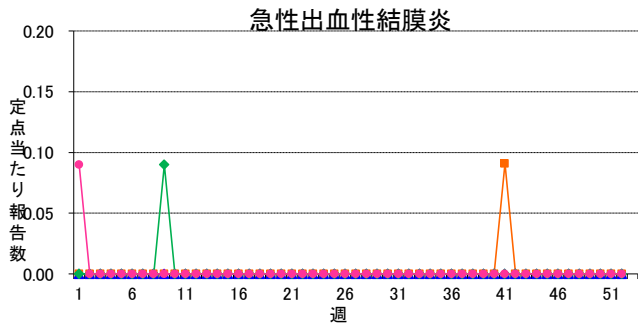
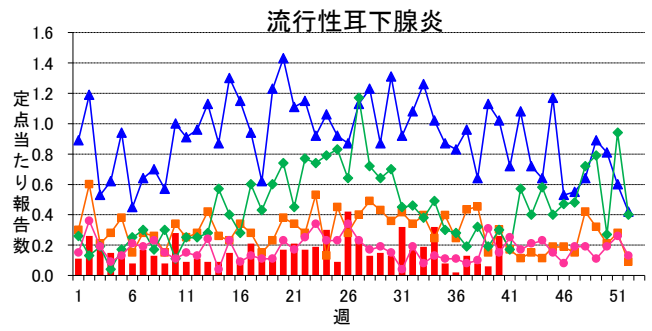
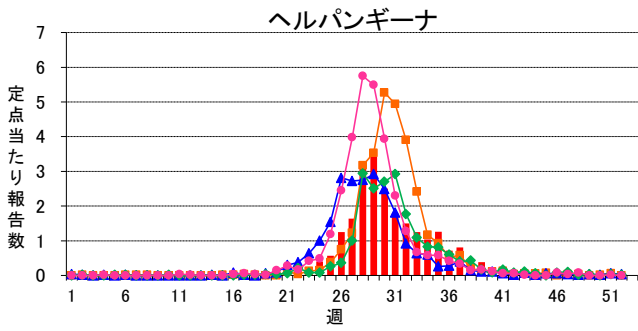
2014年40週(09月29日～10月05日)

インフルエンザ定点	総数	～5ヶ月	～11ヶ月	1歳	2	3	4	5	6	7	8	9	10～14	15～19	20～29	30～39	40～49	50～59	60～69	70～79	80歳～
インフルエンザ	11 0.13	-	-	-	-	-	-	-	-	1	1	1	1	2	1	1	-	1	-	1	1
小児科定点	総数	～5ヶ月	～11ヶ月	1歳	2	3	4	5	6	7	8	9	10～14	15～19	20歳～						
RSウイルス感染症	49 0.92	8 0.15	13 0.25	18 0.34	5 0.09	3 0.06	2 0.04	-	-	-	-	-	-	-	-	-	-	-	-	-	-
咽頭結膜熱	19 0.36	-	1 0.02	1 0.02	3 0.06	4 0.08	3 0.06	4 0.08	1 0.02	2 0.04	-	-	-	-	-	-	-	-	-	-	-
A群溶血性レンサ球菌咽頭炎	22 0.42	-	-	1 0.02	-	3 0.06	4 0.08	4 0.08	3 0.06	2 0.04	1 0.02	-	3 0.06	-	1 0.02	-	-	-	-	-	-
感染性胃腸炎	127 2.40	-	4 0.08	18 0.34	9 0.17	22 0.42	18 0.34	12 0.23	9 0.17	8 0.15	4 0.08	6 0.11	13 0.25	2 0.04	2 0.04	-	-	-	-	-	-
水痘	14 0.26	1 0.02	1 0.02	2 0.04	1 0.02	4 0.08	1 0.02	3 0.06	-	1 0.02	-	-	-	-	-	-	-	-	-	-	-
手足口病	35 0.66	-	2 0.04	8 0.15	9 0.17	6 0.11	4 0.08	1 0.02	2 0.04	-	-	1 0.02	1 0.02	-	1 0.02	-	-	-	-	-	-
伝染性紅斑	4 0.08	-	-	-	1 0.02	-	1 0.02	1 0.02	-	1 0.02	-	-	-	-	-	-	-	-	-	-	-
突発性発しん	21 0.40	2 0.04	8 0.15	10 0.19	1 0.02	-	-	-	-	-	-	-	-	-	-	-	-	-	-	-	-
百日咳	-	-	-	-	-	-	-	-	-	-	-	-	-	-	-	-	-	-	-	-	-
ヘルパンギーナ	11 0.21	-	-	3 0.06	2 0.04	-	3 0.06	1 0.02	1 0.02	-	-	-	-	1 0.02	-	-	-	-	-	-	-
流行性耳下腺炎	14 0.26	-	-	-	3 0.06	1 0.02	3 0.06	5 0.09	-	1 0.02	-	-	-	-	1 0.02	-	-	-	-	-	-
眼科定点	総数	～5ヶ月	～11ヶ月	1歳	2	3	4	5	6	7	8	9	10～14	15～19	20～29	30～39	40～49	50～59	60～69	70歳～	
急性出血性結膜炎	-	-	-	-	-	-	-	-	-	-	-	-	-	-	-	-	-	-	-	-	-
流行性角結膜炎	1 0.09	-	-	-	-	-	-	-	-	-	-	-	-	-	1 0.09	-	-	-	-	-	-
基幹定点	総数	0歳	1～4	5～9	10～14	15～19	20～24	25～29	30～34	35～39	40～44	45～49	50～54	55～59	60～64	65～69	70歳～				
細菌性髄膜炎	-	-	-	-	-	-	-	-	-	-	-	-	-	-	-	-	-				
無菌性髄膜炎	-	-	-	-	-	-	-	-	-	-	-	-	-	-	-	-	-				
マイコプラズマ肺炎	2 0.40	-	-	1 0.20	1 0.20	-	-	-	-	-	-	-	-	-	-	-	-				
クラミジア肺炎	-	-	-	-	-	-	-	-	-	-	-	-	-	-	-	-	-				
感染性胃腸炎(ロタウイルス)	-	-	-	-	-	-	-	-	-	-	-	-	-	-	-	-	-				

※ 上段:報告数、下段:定点当り報告数

週報グラフ一覧





岐阜県感染症発生動向調査のデータ及びグラフは、岐阜県感染症情報センターのホームページにも掲載しています。

URL <http://www.pref.gifu.lg.jp/soshiki/kenko-fukushi/hokekan/kansensyo/data.html>