

岐阜県感染症発生動向調査集計表

■ 全数把握対象疾患 累積報告数 (2014年01週～14週)

1類感染症	
なし	
2類感染症	
結核	107
3類感染症	
腸管出血性大腸菌感染症	4
4類感染症	
E型肝炎	3
デング熱	1
マラリア	1
レジオネラ症	5

5類感染症	
アメーバ赤痢	3
急性脳炎	1
劇症型溶血性レンサ球菌感染症	2
後天性免疫不全症候群	3
侵襲性インフルエンザ菌感染症	2
侵襲性肺炎球菌感染症	6
梅毒	1
風しん	1
麻しん	1

■ 定点把握対象疾患(週報告対象疾患) 保健所別報告数

2014年14週(03月31日～04月06日)

	疾患名	13週	14週	保健所							
				岐阜市	岐阜	西濃	関	中濃	東濃	恵那	飛騨
インフルエンザ サ定点	インフルエンザ	1,116	644	118	76	84	125	76	64	51	50
		12.83	7.40	8.43	4.47	5.60	15.63	9.50	8.00	7.29	5.00
小児科 定点	RSウイルス感染症	4	4	-	2	1	1	-	-	-	-
		0.08	0.08	-	0.20	0.11	0.20	-	-	-	-
	咽頭結膜熱	22	8	1	-	-	2	-	-	3	2
		0.42	0.15	0.11	-	-	0.40	-	-	0.75	0.33
	A群溶血性レンサ球菌咽頭炎	41	32	3	3	2	9	-	7	-	8
		0.77	0.60	0.33	0.30	0.22	1.80	-	1.40	-	1.33
	感染性胃腸炎	273	192	47	67	8	18	11	15	17	9
		5.15	3.62	5.22	6.70	0.89	3.60	2.20	3.00	4.25	1.50
	水痘	26	32	4	17	5	1	3	-	1	1
		0.49	0.60	0.44	1.70	0.56	0.20	0.60	-	0.25	0.17
	手足口病	-	3	3	-	-	-	-	-	-	-
	-	0.06	0.33	-	-	-	-	-	-	-	
伝染性紅斑	1	-	-	-	-	-	-	-	-	-	
	0.02	-	-	-	-	-	-	-	-	-	
突発性発しん	17	32	6	8	7	4	1	1	5	-	
	0.32	0.60	0.67	0.80	0.78	0.80	0.20	0.20	1.25	-	
百日咳	-	-	-	-	-	-	-	-	-	-	
	-	-	-	-	-	-	-	-	-	-	
ヘルパンギーナ	-	-	-	-	-	-	-	-	-	-	
	-	-	-	-	-	-	-	-	-	-	
流行性耳下腺炎	5	5	-	2	2	-	-	-	1	-	
	0.09	0.09	-	0.20	0.22	-	-	-	0.25	-	
眼科 定点	急性出血性結膜炎	-	-	-	-	-	-	-	-	-	-
		-	-	-	-	-	-	-	-	-	-
	流行性角結膜炎	4	1	-	-	-	-	-	1	-	
		0.36	0.09	-	-	-	-	-	1.00	-	
基幹 定点	細菌性髄膜炎	-	-	-	-	-	-	-	-	-	
		-	-	-	-	-	-	-	-	-	
	無菌性髄膜炎	-	-	-	-	-	-	-	-	-	
		-	-	-	-	-	-	-	-	-	
	マイコプラズマ肺炎	1	1	-	-	-	-	-	-	1	
	0.20	0.20	-	-	-	-	-	-	1.00		
クラミジア肺炎	-	-	-	-	-	-	-	-	-	-	
	-	-	-	-	-	-	-	-	-	-	
感染性胃腸炎 (ロタウイルス)	1	-	-	-	-	-	-	-	-	-	
	0.20	-	-	-	-	-	-	-	-	-	

※ 上段: 報告数、下段: 定点当り報告数

※ 定点数 インフルエンザ: 87、小児科: 53、眼科: 11、基幹: 5

■ 定点把握対象疾患(週報告対象疾患) 年齢階級別報告数

2014年14週(03月31日～04月06日)

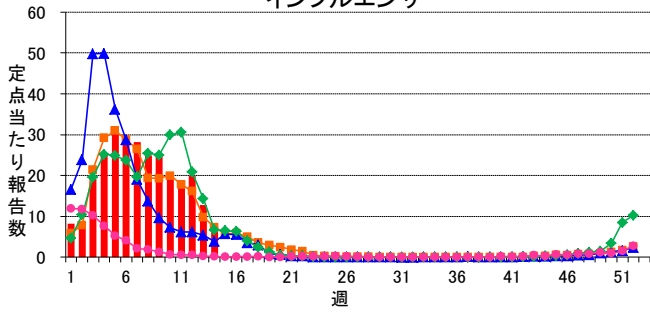
インフルエンザ定点	総数	～5ヶ月	～11ヶ月	1歳	2	3	4	5	6	7	8	9	10～14	15～19	20～29	30～39	40～49	50～59	60～69	70～79	80歳～
インフルエンザ	644 7.40	-	7 0.08	28 0.32	33 0.38	18 0.21	19 0.22	29 0.33	25 0.29	17 0.20	22 0.25	21 0.24	67 0.77	21 0.24	67 0.77	72 0.83	62 0.71	41 0.47	34 0.39	25 0.29	36 0.41
小児科定点	総数	～5ヶ月	～11ヶ月	1歳	2	3	4	5	6	7	8	9	10～14	15～19	20歳～						
RSウイルス感染症	4 0.08	-	1 0.02	1 0.02	1 0.02	1 0.02	-	-	-	-	-	-	-	-	-	-	-	-	-	-	-
咽頭結膜熱	8 0.15	-	-	-	1 0.02	3 0.06	2 0.04	1 0.02	1 0.02	-	-	-	-	-	-	-	-	-	-	-	-
A群溶血性レンサ球菌咽頭炎	32 0.60	-	-	-	4 0.08	5 0.09	5 0.09	2 0.04	4 0.08	3 0.06	2 0.04	2 0.04	4 0.08	1 0.02	-	-	-	-	-	-	-
感染性胃腸炎	192 3.62	2 0.04	17 0.32	22 0.42	26 0.49	23 0.43	14 0.26	20 0.38	10 0.19	8 0.15	9 0.17	7 0.13	19 0.36	4 0.08	11 0.21	-	-	-	-	-	-
水痘	32 0.60	1 0.02	1 0.02	-	3 0.06	5 0.09	5 0.09	4 0.08	10 0.19	3 0.06	-	-	-	-	-	-	-	-	-	-	-
手足口病	3 0.06	-	-	-	-	1 0.02	-	1 0.02	-	1 0.02	-	-	-	-	-	-	-	-	-	-	-
伝染性紅斑	-	-	-	-	-	-	-	-	-	-	-	-	-	-	-	-	-	-	-	-	-
突発性発しん	32 0.60	2 0.04	15 0.28	11 0.21	2 0.04	2 0.04	-	-	-	-	-	-	-	-	-	-	-	-	-	-	-
百日咳	-	-	-	-	-	-	-	-	-	-	-	-	-	-	-	-	-	-	-	-	-
ヘルパンギーナ	-	-	-	-	-	-	-	-	-	-	-	-	-	-	-	-	-	-	-	-	-
流行性耳下腺炎	5 0.09	-	-	2 0.04	1 0.02	-	-	1 0.02	1 0.02	-	-	-	-	-	-	-	-	-	-	-	-
眼科定点	総数	～5ヶ月	～11ヶ月	1歳	2	3	4	5	6	7	8	9	10～14	15～19	20～29	30～39	40～49	50～59	60～69	70歳～	
急性出血性結膜炎	-	-	-	-	-	-	-	-	-	-	-	-	-	-	-	-	-	-	-	-	-
流行性角結膜炎	1 0.09	-	-	-	-	-	-	-	-	-	-	-	-	-	-	-	1 0.09	-	-	-	-
基幹定点	総数	0歳	1～4	5～9	10～14	15～19	20～24	25～29	30～34	35～39	40～44	45～49	50～54	55～59	60～64	65～69	70歳～				
細菌性髄膜炎	-	-	-	-	-	-	-	-	-	-	-	-	-	-	-	-	-	-	-	-	-
無菌性髄膜炎	-	-	-	-	-	-	-	-	-	-	-	-	-	-	-	-	-	-	-	-	-
マイコプラズマ肺炎	1 0.20	-	-	-	1 0.20	-	-	-	-	-	-	-	-	-	-	-	-	-	-	-	-
クラミジア肺炎	-	-	-	-	-	-	-	-	-	-	-	-	-	-	-	-	-	-	-	-	-
感染性胃腸炎(ロタウイルス)	-	-	-	-	-	-	-	-	-	-	-	-	-	-	-	-	-	-	-	-	-

※ 上段:報告数、下段:定点当り報告数

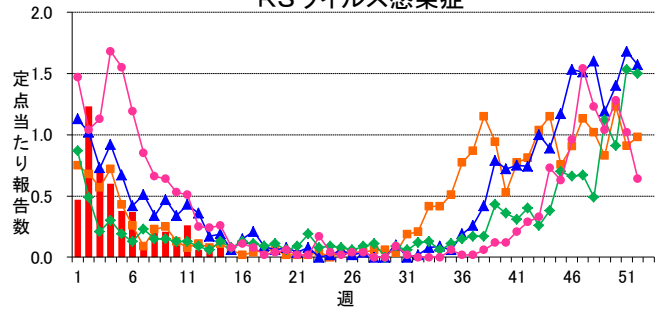
週報グラフ一覧



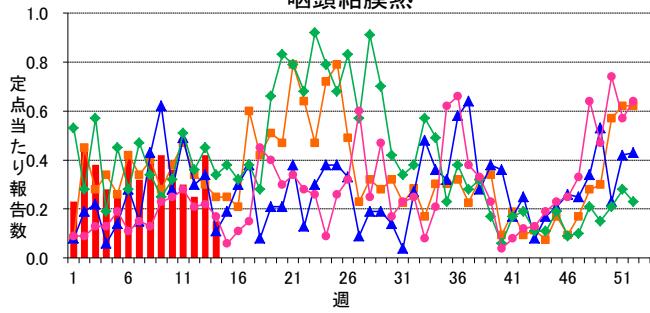
インフルエンザ



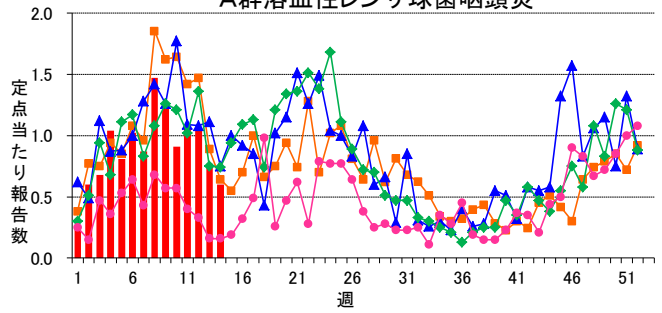
RSウイルス感染症



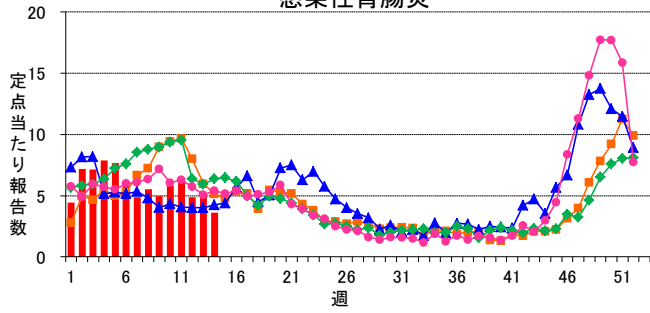
咽頭結膜熱



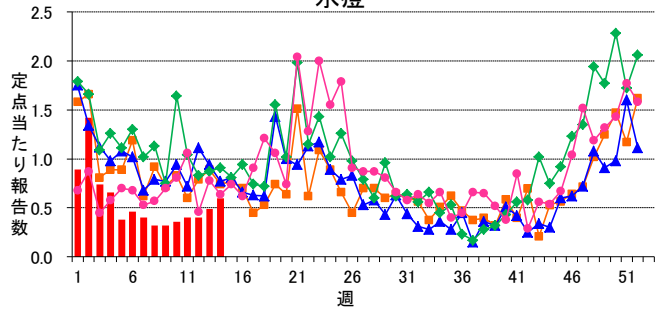
A群溶血性レンサ球菌咽頭炎



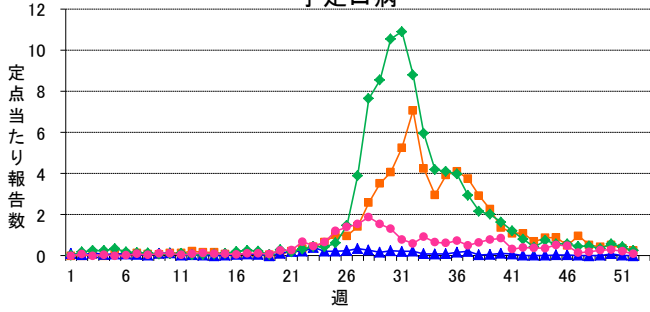
感染性胃腸炎



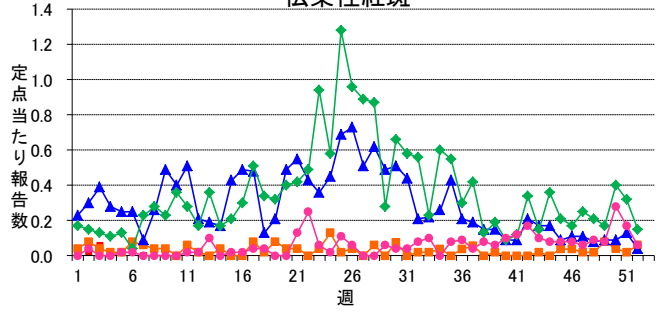
水痘



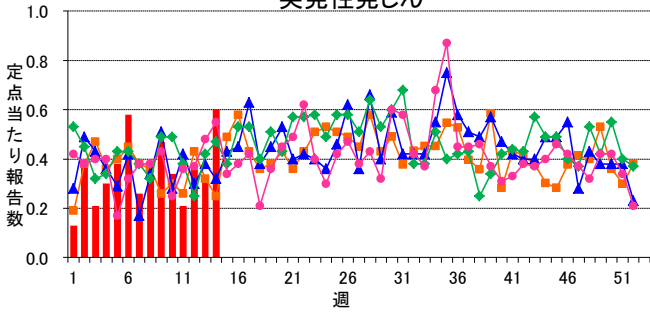
手足口病



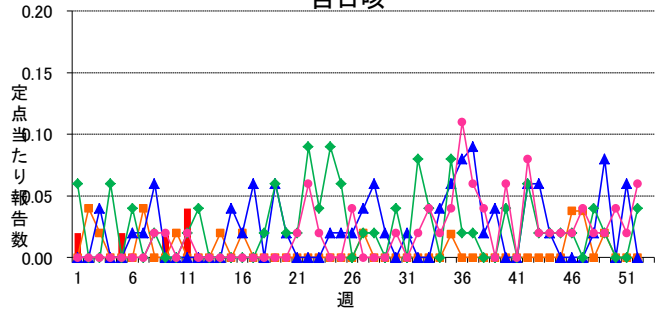
伝染性紅斑

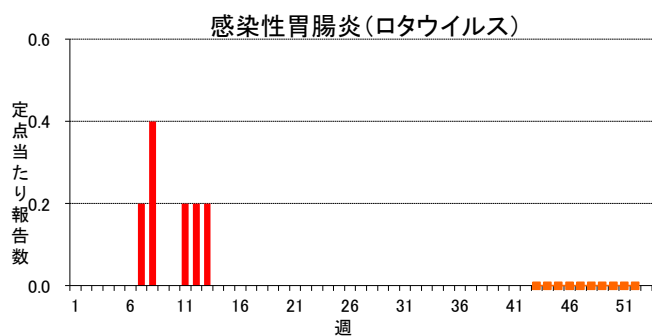
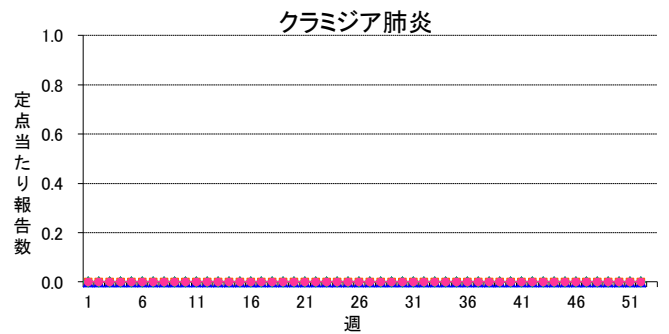
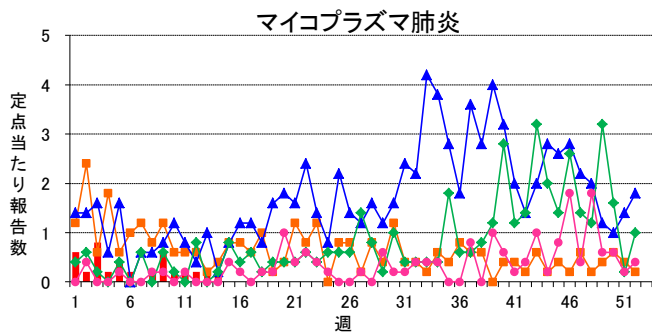
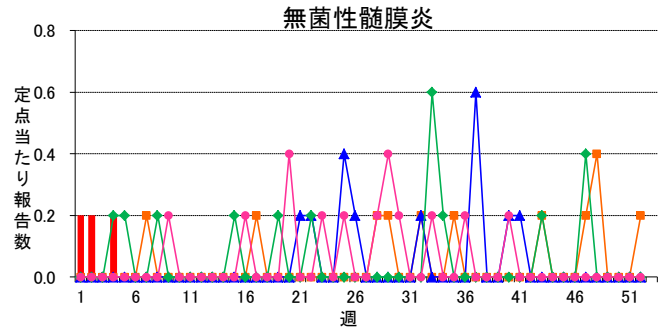
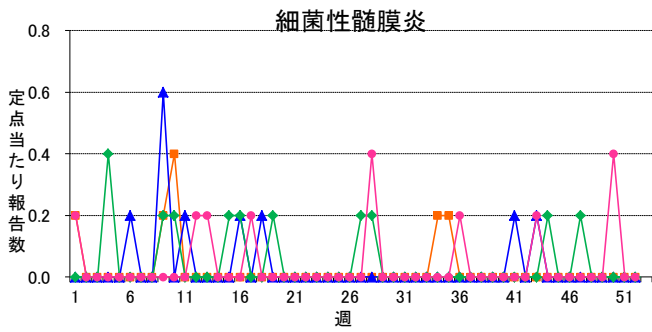
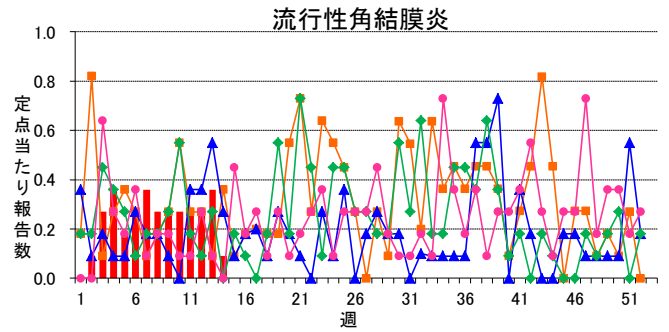
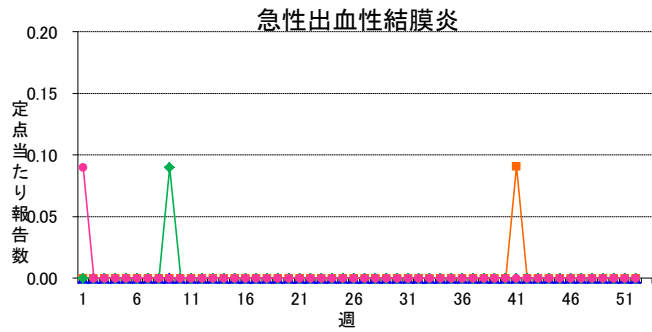
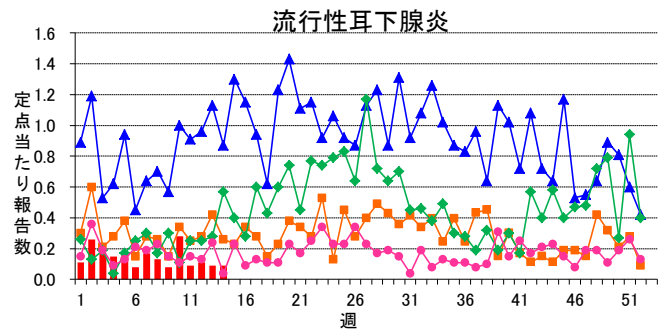
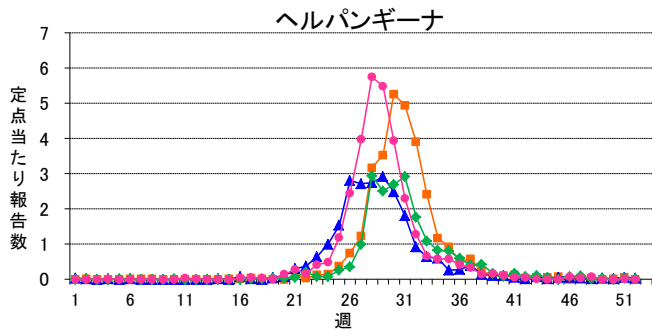


突発性発しん



百日咳





岐阜県感染症発生動向調査のデータ及びグラフは、岐阜県感染症情報センターのホームページにも掲載しています。

URL <http://www.pref.gifu.lg.jp/soshiki/kenko-fukushi/hokekan/kansensyo/data.html>