

■ 定点把握対象疾患(月報告対象疾患) 保健所別報告数

2014年10月

疾患名	前月計	10月計	男	女	保健所								
					岐阜市	岐阜	西濃	関	中濃	東濃	恵那	飛騨	
性感染症 (STD定点)	性器クラミジア感染症	27 1.80	32 2.13	26 1.73	6 0.40	17 5.67	4 2.00	7 2.33	1 1.00	2 1.00	1 0.50	-	-
	性器ヘルペスウイルス感染症	5 0.33	8 0.53	4 0.27	4 0.27	2 0.67	4 2.00	1 0.33	-	-	1 0.50	-	-
	尖圭コンジローマ	7 0.47	6 0.40	6 0.40	-	4 1.33	1 0.50	1 0.33	-	-	-	-	-
	淋菌感染症	15 1.00	13 0.87	10 0.67	3 0.20	2 0.67	7 3.50	4 1.33	-	-	-	-	-
薬剤耐性菌 感染症 (基幹定点)	メチシリン耐性黄色ブドウ球菌感染症	9 1.80	14 2.80	10 2.00	4 0.80	3 3.00		3 3.00	3 3.00		2 2.00		3 3.00
	ペニシリン耐性肺炎球菌感染症	-	1 0.20	1 0.20	-	-		-	1 1.00		-		-
	薬剤耐性緑膿菌感染症	1 0.20	-	-	-	-		-	-		-		-
	薬剤耐性アシネトバクター感染症*	-	-	-	-	-		-	-		-		-
		-	-	-	-	-		-	-		-		-

* 薬剤耐性アシネトバクター感染症は、9月19日から全数報告に変更されたため、10月以降のデータはありません。

■ 定点把握対象疾患(月報告対象疾患) 年齢階級別報告数

2014年10月

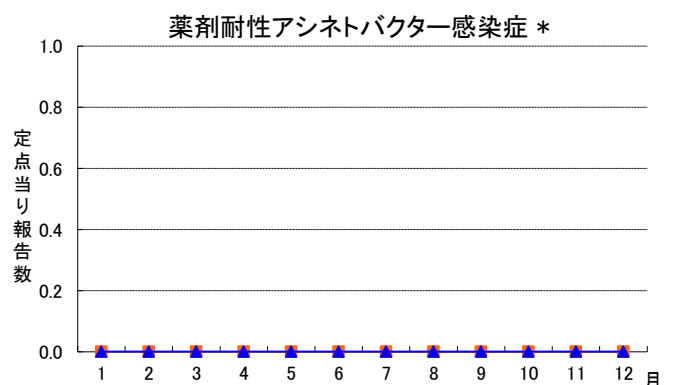
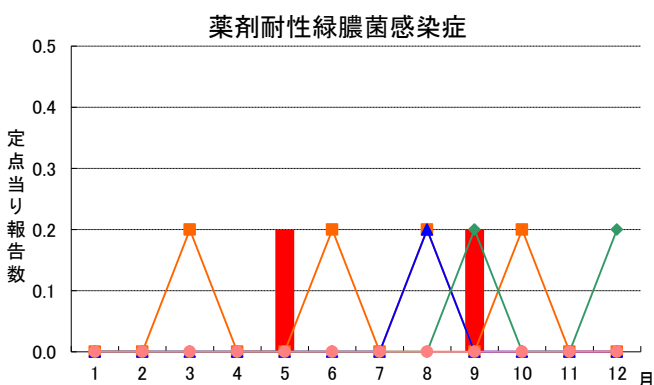
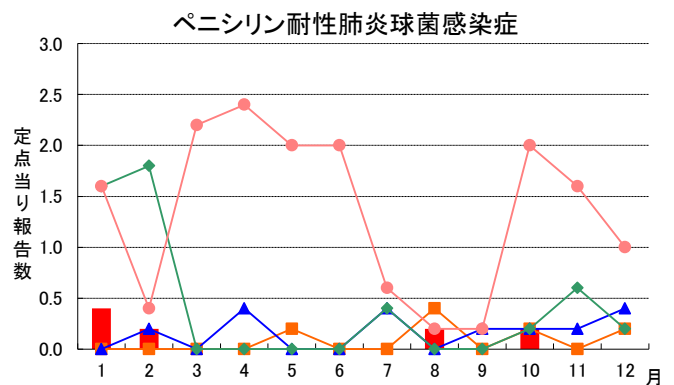
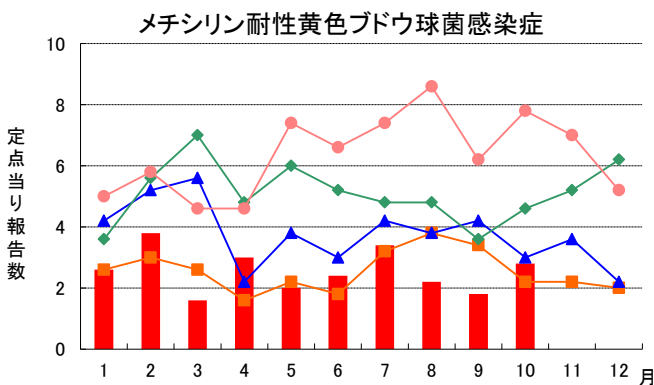
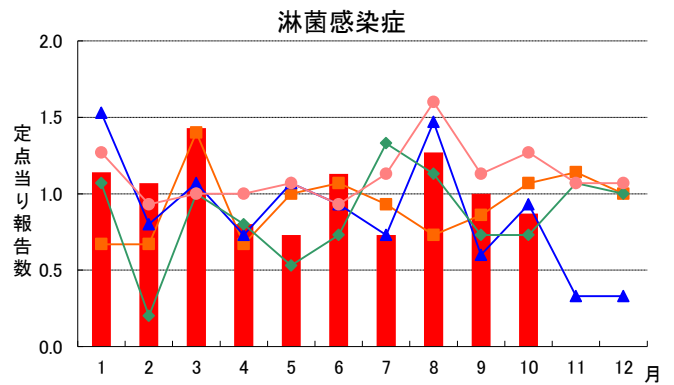
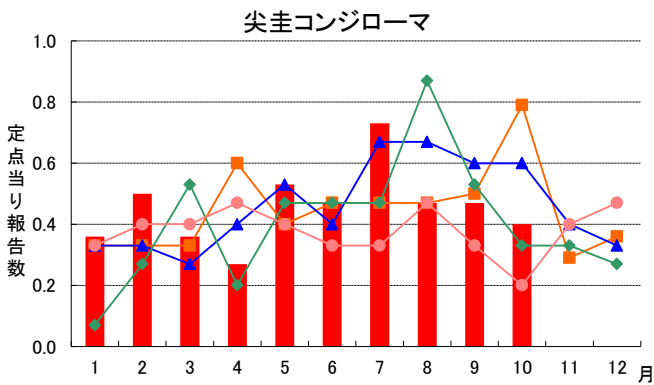
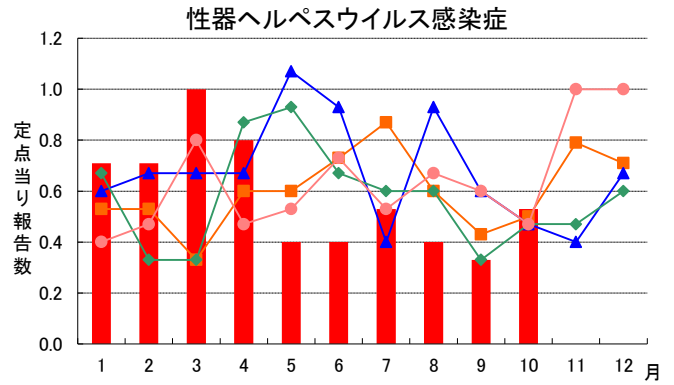
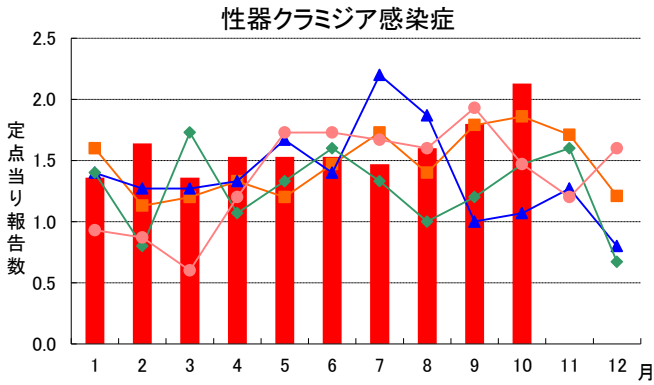
疾患名	総数	0歳	1~4	5~9	10~14	15~19	20~24	25~29	30~34	35~39	40~44	45~49	50~54	55~59	60~64	65~69	70歳~	
性感染症 (STD定点)	性器クラミジア感染症	32 2.13	-	-	-	-	4 0.27	7 0.47	5 0.33	2 0.13	4 0.27	3 0.20	4 0.27	2 0.13	1 0.07	-	-	-
	性器ヘルペスウイルス感染症	8 0.53	-	-	-	-	-	2 0.13	2 0.13	1 0.07	-	2 0.13	-	1 0.07	-	-	-	
	尖圭コンジローマ	6 0.40	-	-	-	-	-	1 0.07	1 0.07	2 0.13	-	1 0.07	-	1 0.07	-	-	-	
	淋菌感染症	13 0.87	-	-	-	-	1 0.07	2 0.13	2 0.13	-	1 0.07	3 0.20	3 0.20	1 0.07	-	-	-	
薬剤耐性菌 感染症 (基幹定点)	メチシリン耐性黄色ブドウ球菌感染症	14 2.80	-	1 0.20	1 0.20	-	-	-	-	-	-	-	-	-	2 0.40	3 0.60	7 1.40	
	ペニシリン耐性肺炎球菌感染症	1 0.20	-	-	-	-	-	-	-	-	-	-	-	-	1 0.20	-	-	
	薬剤耐性緑膿菌感染症	-	-	-	-	-	-	-	-	-	-	-	-	-	-	-	-	
		-	-	-	-	-	-	-	-	-	-	-	-	-	-	-	-	

※ 上段:報告数、下段:定点当り報告数

※ STD定点数:15(岐阜市:3、岐阜:2、西濃:3、関:1、中濃:2、東濃:2、恵那:1、飛騨:1)

※ 基幹定点数:5(岐阜市:1、西濃:1、関:1、東濃:1、飛騨:1)

月報グラフ一覧



* 2014年9月までのデータ

岐阜県感染症発生動向調査のデータ及びグラフは、岐阜県感染症情報センターのホームページにも掲載しています。

URL <http://www.pref.gifu.lg.jp/soshiki/kenko-fukushi/hokekan/kansensyo/data.html>