

■ 定点把握対象疾患(月報告対象疾患) 保健所別報告数

2014年09月

疾患名	前月計	9月計	男	女	保健所								
					岐阜市	岐阜	西濃	関	中濃	東濃	恵那	飛騨	
性感染症 (STD定点)	性器クラミジア感染症	24 1.60	27 1.80	21 1.40	6 0.40	13 4.33	3 1.50	8 2.67	2 2.00	-	-	-	1 1.00
	性器ヘルペスウイルス感染症	6 0.40	5 0.33	4 0.27	1 0.07	2 0.67	2 1.00	1 0.33	-	-	-	-	-
	尖圭コンジローマ	7 0.47	7 0.47	6 0.40	1 0.07	4 1.33	2 1.00	1 0.33	-	-	-	-	-
	淋菌感染症	19 1.27	15 1.00	12 0.80	3 0.20	5 1.67	6 3.00	1 0.33	-	2 1.00	-	-	1 1.00
薬剤耐性菌 感染症 (基幹定点)	メチシリン耐性黄色ブドウ球菌感染症	11 2.20	9 1.80	5 1.00	4 0.80	1 1.00		-	4 4.00		2 2.00		2 2.00
	ペニシリン耐性肺炎球菌感染症	1 0.20	-	-	-	-			-		-		-
	薬剤耐性緑膿菌感染症	-	1 0.20	1 0.20	-	-		1 1.00	-		-		-
	薬剤耐性アシネトバクター感染症	-	-	-	-	-		-	-		-		-

■ 定点把握対象疾患(月報告対象疾患) 年齢階級別報告数

2014年09月

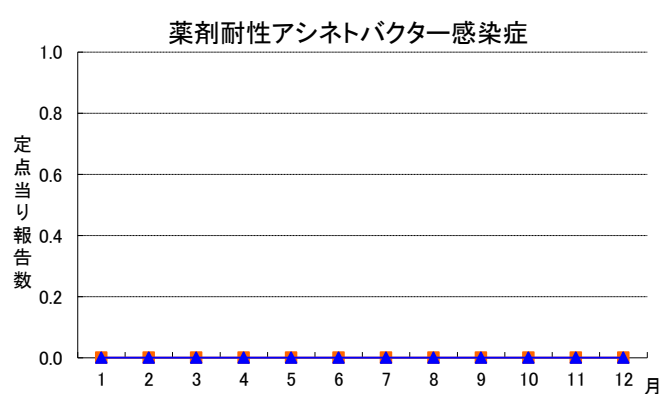
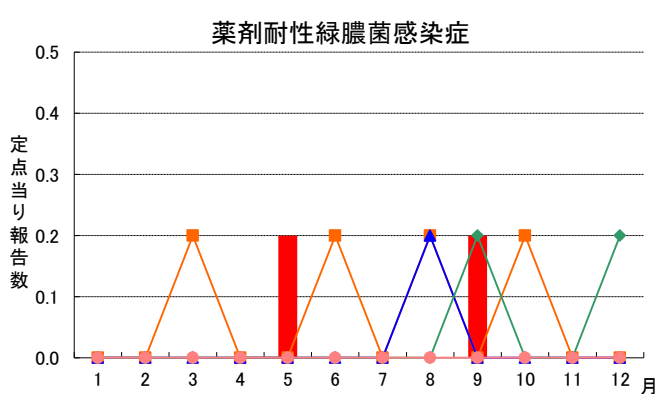
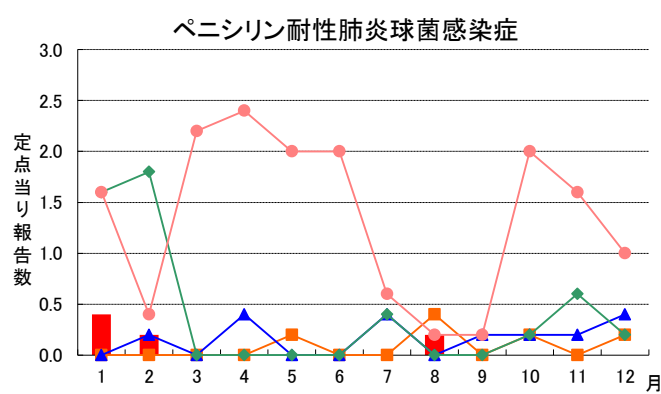
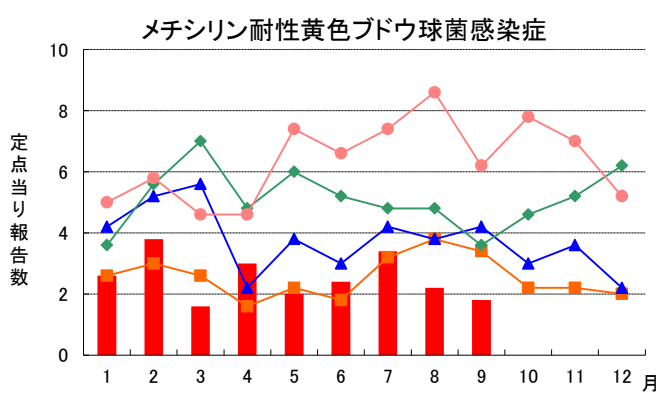
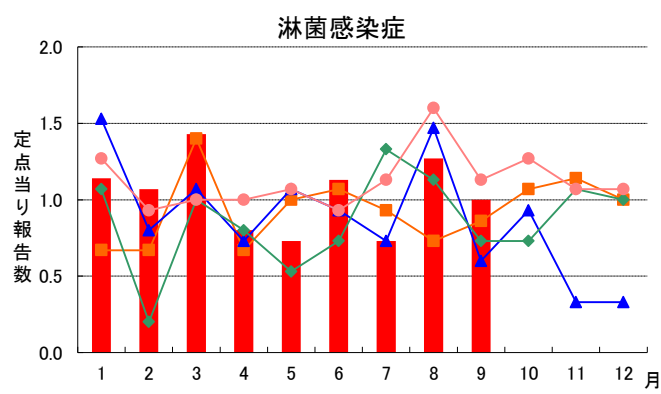
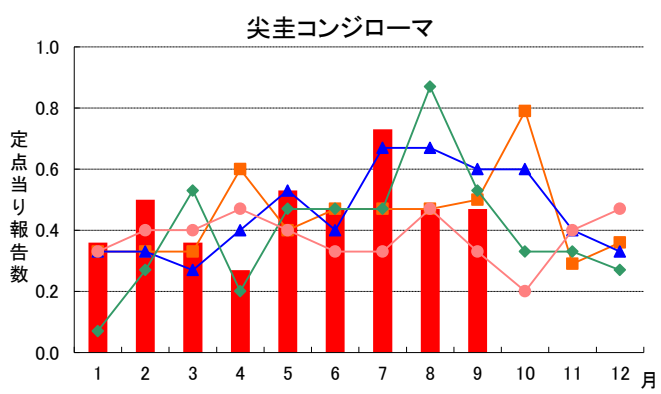
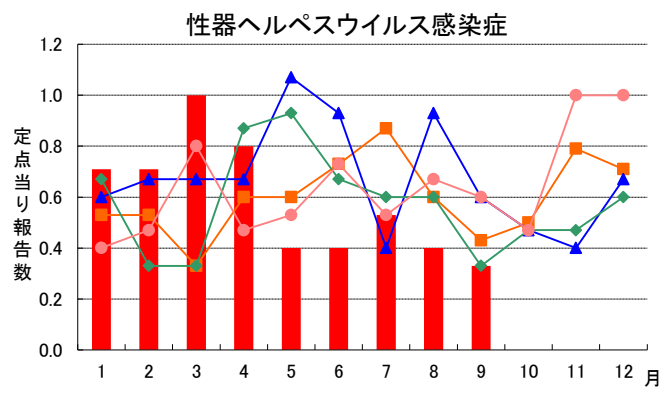
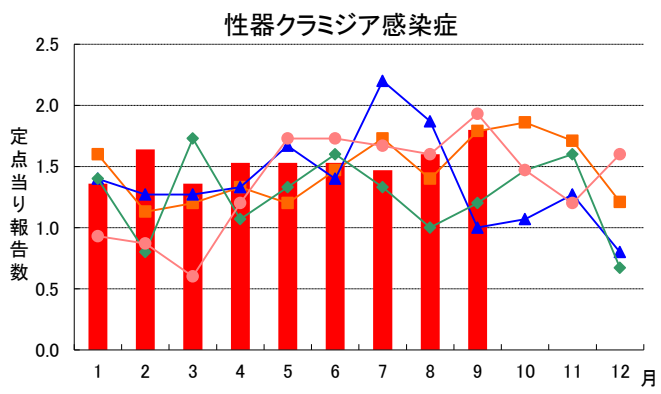
疾患名	総数	0歳	1~4	5~9	10~14	15~19	20~24	25~29	30~34	35~39	40~44	45~49	50~54	55~59	60~64	65~69	70歳~	
性感染症 (STD定点)	性器クラミジア感染症	27 1.80	-	-	-	-	5 0.33	6 0.40	5 0.33	3 0.20	5 0.33	1 0.07	1 0.07	-	-	1 0.07	-	-
	性器ヘルペスウイルス感染症	5 0.33	-	-	-	-	1 0.07	1 0.07	-	2 0.13	-	1 0.07	-	-	-	-	-	-
	尖圭コンジローマ	7 0.47	-	-	-	-	-	2 0.13	1 0.07	1 0.07	2 0.13	1 0.07	-	-	-	-	-	-
	淋菌感染症	15 1.00	-	-	-	-	2 0.13	2 0.13	2 0.13	3 0.20	3 0.20	1 0.07	1 0.07	1 0.07	-	-	-	-
薬剤耐性菌 感染症 (基幹定点)	メチシリン耐性黄色ブドウ球菌感染症	9 1.80	-	1 0.20	-	-	-	-	1 0.20	-	-	-	-	-	1 0.20	1 0.20	5 1.00	-
	ペニシリン耐性肺炎球菌感染症	-	-	-	-	-	-	-	-	-	-	-	-	-	-	-	-	-
	薬剤耐性緑膿菌感染症	1 0.20	-	-	-	-	-	-	-	-	-	-	-	-	-	-	1 0.20	-
	薬剤耐性アシネトバクター感染症	-	-	-	-	-	-	-	-	-	-	-	-	-	-	-	-	-

※ 上段:報告数、下段:定点当り報告数

※ STD定点数:15(岐阜市:3、岐阜:2、西濃:3、関:1、中濃:2、東濃:2、恵那:1、飛騨:1)

※ 基幹定点数:5(岐阜市:1、西濃:1、関:1、東濃:1、飛騨:1)

月報グラフ一覧



岐阜県感染症発生動向調査のデータ及びグラフは、岐阜県感染症情報センターのホームページにも掲載しています。
 URL <http://www.pref.gifu.lg.jp/soshiki/kenko-fukushi/hokekan/kansensyo/data.html>