

岐阜県感染症発生動向調査集計表

■ 全数把握対象疾患 累積報告数 (2014年01週～04週)

1類感染症

なし	
----	--

2類感染症

結核	22
----	----

3類感染症

なし	
----	--

4類感染症

デング熱	1
------	---

マラリア	1
------	---

レジオネラ症	2
--------	---

5類感染症

アメーバ赤痢	1
--------	---

後天性免疫不全症候群	2
------------	---

侵襲性インフルエンザ菌感染症	1
----------------	---

■ 定点把握対象疾患(週報告対象疾患) 保健所別報告数

2014年04週(1月20日～1月26日)

	疾患名	3週	4週	保健所								
				岐阜市	岐阜	西濃	関	中濃	東濃	恵那	飛騨	
インフルエンザ定点	インフルエンザ	1,664 19.13	2,183 25.09	444 31.71	464 27.29	242 16.13	351 43.88	298 37.25	195 24.38	94 13.43	95 9.50	
小児科 定点	RSウイルス感染症	38 0.72	32 0.60	7 0.78	5 0.50	5 0.56	7 1.40	4 0.80	2 0.40	1 0.25	1 0.17	
	咽頭結膜熱	20 0.38	15 0.28	-	2 0.20	1 0.11	3 0.60	1 0.20	1 0.20	3 0.75	4 0.67	
	A群溶血性レンサ球菌咽頭炎	36 0.68	55 1.04	7 0.78	16 1.60	1 0.11	11 2.20	2 0.40	7 1.40	-	11 1.83	
	感染性胃腸炎	378 7.13	418 7.89	80 8.89	132 13.20	33 3.67	53 10.60	21 4.20	27 5.40	62 15.50	10 1.67	
	水痘	39 0.74	35 0.66	4 0.44	5 0.50	8 0.89	4 0.80	5 1.00	6 1.20	1 0.25	2 0.33	
	手足口病	7 0.13	3 0.06	-	1 0.10	2 0.22	-	-	-	-	-	-
	伝染性紅斑	4 0.08	1 0.02	-	1 0.10	-	-	-	-	-	-	-
	突発性発しん	11 0.21	16 0.30	3 0.33	5 0.50	4 0.44	-	2 0.40	1 0.20	1 0.25	-	
	百日咳	-	-	-	-	-	-	-	-	-	-	-
	ヘルパンギーナ	1 0.02	-	-	-	-	-	-	-	-	-	
	流行性耳下腺炎	9 0.17	8 0.15	-	-	2 0.22	-	-	-	6 1.50	-	
眼科 定点	急性出血性結膜炎	-	-	-	-	-	-	-	-	-	-	
	流行性角結膜炎	3 0.27	4 0.36	2 1.00	-	1 0.33	-	-	-	1 1.00	-	
基幹 定点	細菌性髄膜炎	-	-	-	-	-	-	-	-	-	-	
	無菌性髄膜炎	-	1 0.20	-	-	1 1.00	-	-	-	-	-	
	マイコプラズマ肺炎	4 0.80	1 0.20	-	-	-	-	-	-	-	1 1.00	
	クラミジア肺炎	-	-	-	-	-	-	-	-	-	-	
	感染性胃腸炎(ロタウイルス)	-	-	-	-	-	-	-	-	-	-	

※ 上段:報告数、下段:定点当り報告数

※ 定点数 インフルエンザ:87、小児科:53、眼科:11、基幹:5

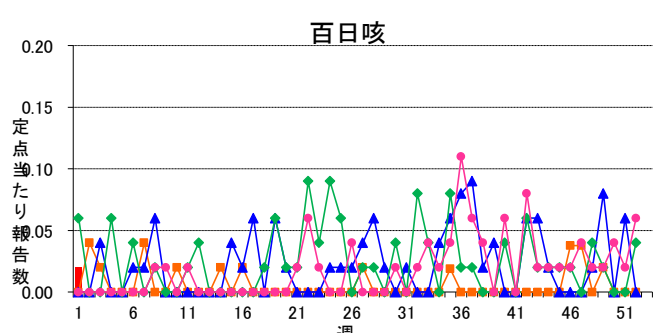
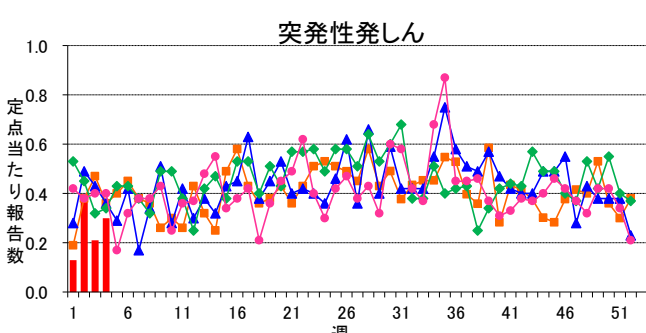
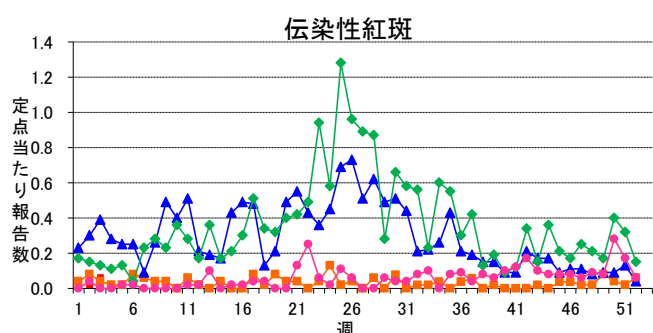
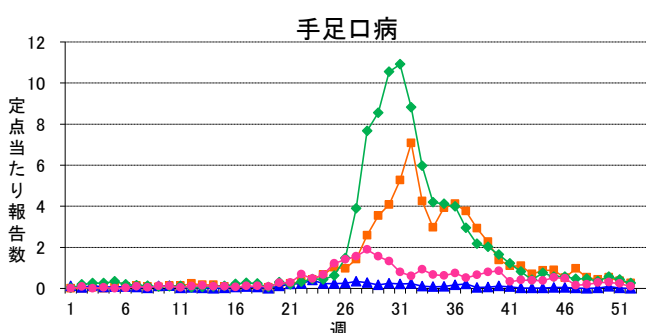
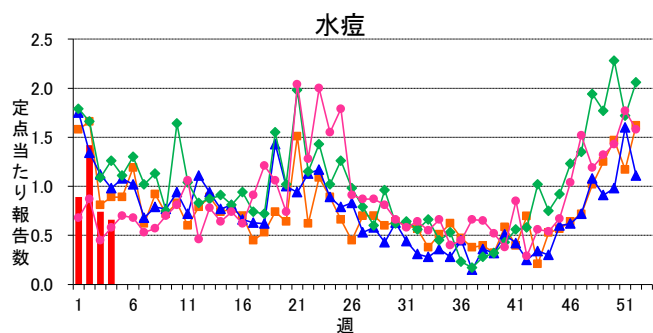
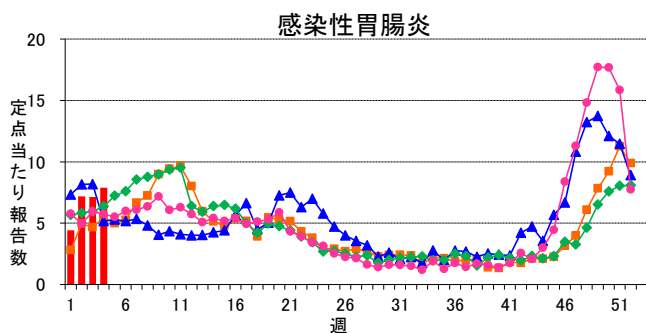
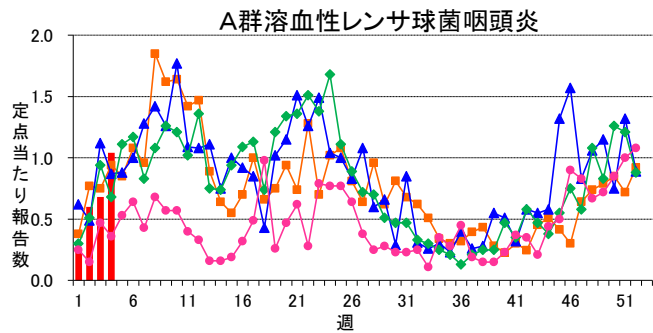
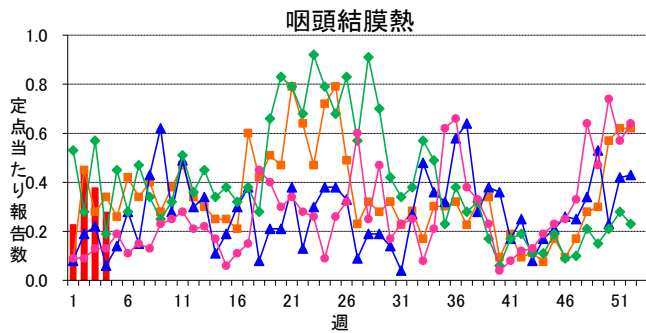
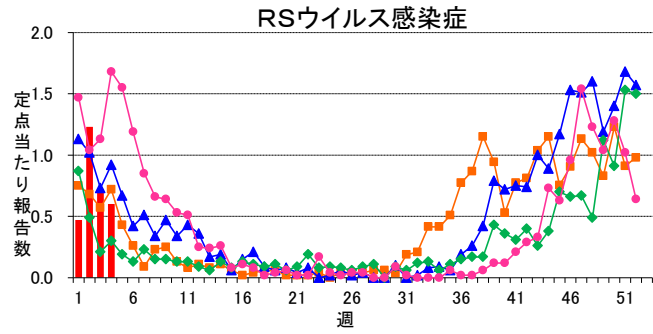
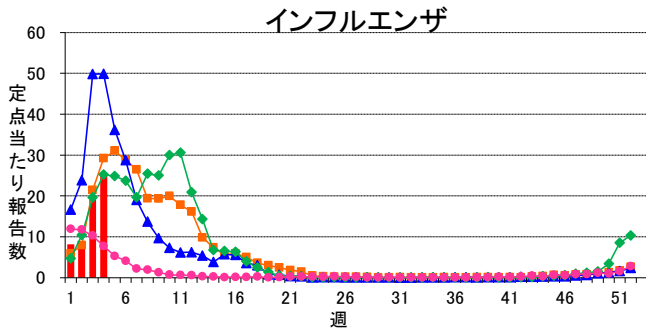
■ 定点把握対象疾患(週報告対象疾患) 年齢階級別報告数

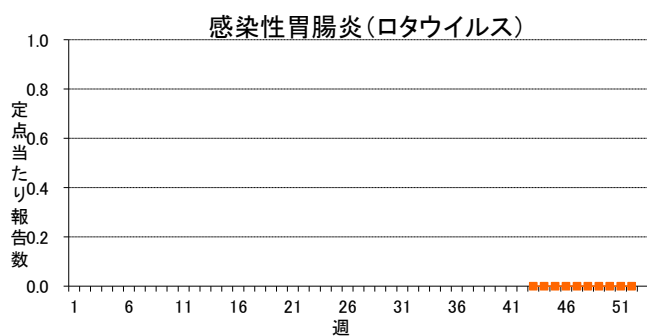
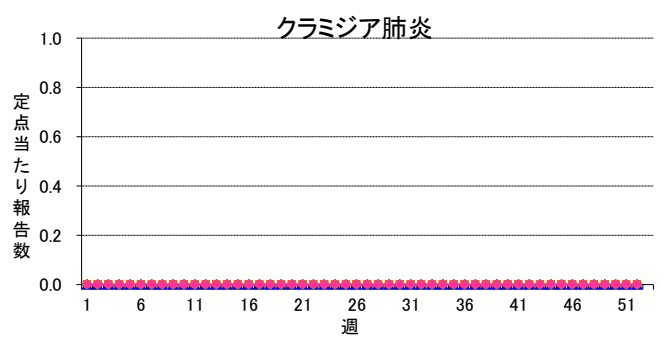
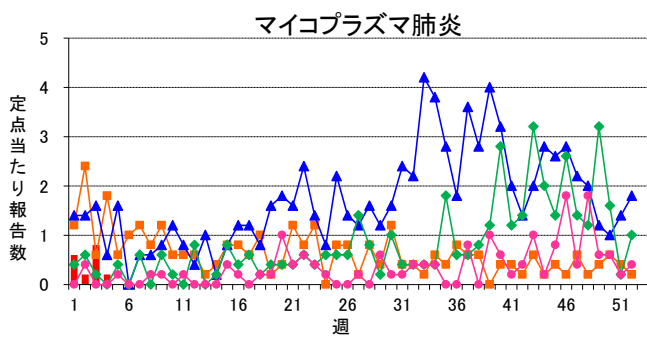
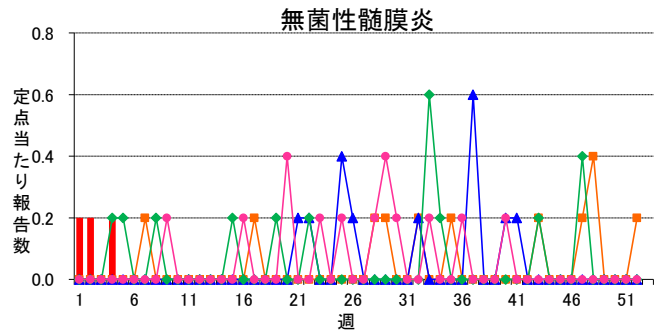
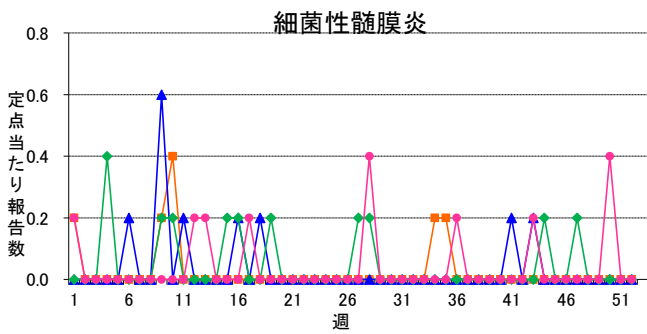
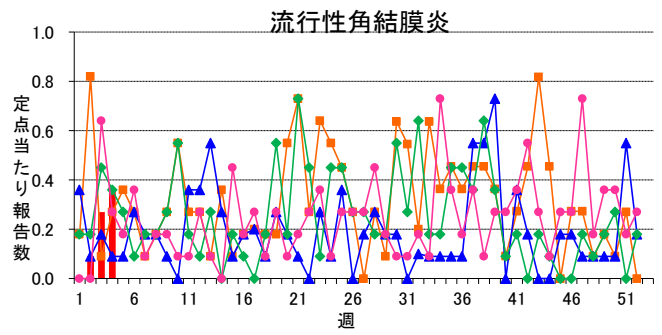
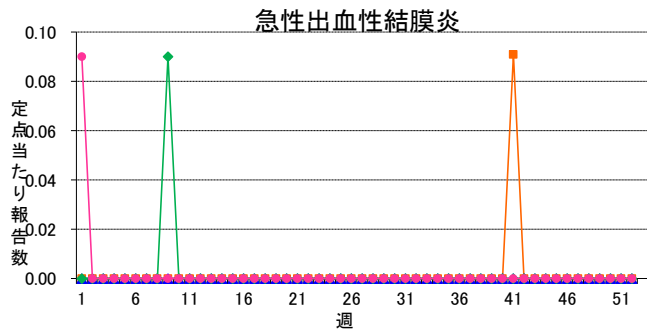
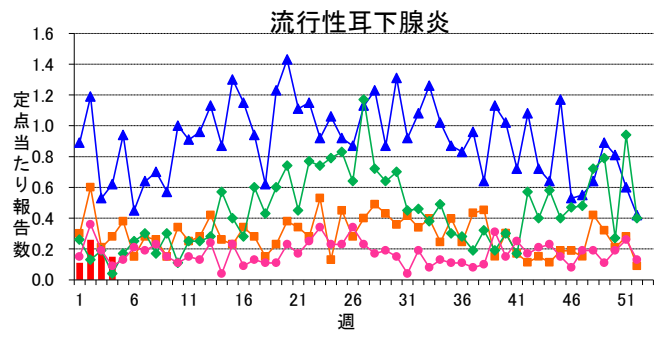
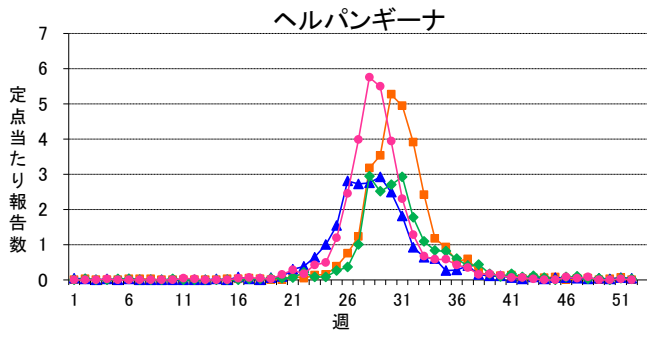
2014年04週(1月20日～1月26日)

インフルエンザ定点	総数	～5ヶ月	～11ヶ月	1歳	2	3	4	5	6	7	8	9	10～14	15～19	20～29	30～39	40～49	50～59	60～69	70～79	80歳～
インフルエンザ	2,183 25.09	20 0.23	31 0.36	80 0.92	77 0.89	85 0.98	113 1.30	118 1.36	128 1.47	95 1.09	56 0.64	55 0.63	298 3.43	109 1.25	188 2.16	255 2.93	183 2.10	103 1.18	94 1.08	49 0.56	46 0.53
小児科定点	総数	～5ヶ月	～11ヶ月	1歳	2	3	4	5	6	7	8	9	10～14	15～19	20歳～						
RSウイルス感染症	32 0.60	6 0.11	8 0.15	8 0.15	8 0.15	2 0.04	-	-	-	-	-	-	-	-	-	-	-	-	-	-	-
咽頭結膜熱	15 0.28	-	3 0.06	3 0.06	1 0.02	4 0.08	3 0.06	1 0.02	-	-	-	-	-	-	-	-	-	-	-	-	-
A群溶血性レンサ球菌咽頭炎	55 1.04	-	-	-	1 0.02	7 0.13	5 0.09	5 0.09	6 0.11	4 0.08	6 0.11	5 0.09	8 0.15	1 0.02	7 0.13						
感染性胃腸炎	418 7.89	8 0.15	17 0.32	44 0.83	52 0.98	56 1.06	38 0.72	41 0.77	31 0.58	19 0.36	21 0.40	17 0.32	52 0.98	7 0.13	15 0.28						
水痘	35 0.66	2 0.04	2 0.04	5 0.09	8 0.15	4 0.08	6 0.11	5 0.09	1 0.02	1 0.02	-	-	1 0.02	-	-						
手足口病	3 0.06	-	1 0.02	-	-	1 0.02	1 0.02	-	-	-	-	-	-	-	-						
伝染性紅斑	1 0.02	-	-	-	-	-	-	-	-	-	-	-	1 0.02	-	-						
突発性発しん	16 0.30	-	7 0.13	8 0.15	-	1 0.02	-	-	-	-	-	-	-	-	-						
百日咳	-	-	-	-	-	-	-	-	-	-	-	-	-	-	-						
ヘルパンギーナ	-	-	-	-	-	-	-	-	-	-	-	-	-	-	-						
流行性耳下腺炎	8 0.15	-	-	-	-	-	1 0.02	1 0.02	-	2 0.04	-	1 0.02	2 0.04	-	1 0.02						
眼科定点	総数	～5ヶ月	～11ヶ月	1歳	2	3	4	5	6	7	8	9	10～14	15～19	20～29	30～39	40～49	50～59	60～69	70歳～	
急性出血性結膜炎	-	-	-	-	-	-	-	-	-	-	-	-	-	-	-	-	-	-	-	-	-
流行性角結膜炎	4 0.36	-	-	-	-	-	-	-	-	-	-	-	-	-	1 0.09	1 0.09	1 0.09	1 0.09	-	-	-
基幹定点	総数	0歳	1～4	5～9	10～14	15～19	20～24	25～29	30～34	35～39	40～44	45～49	50～54	55～59	60～64	65～69	70歳～				
細菌性髄膜炎	-	-	-	-	-	-	-	-	-	-	-	-	-	-	-	-	-	-	-	-	-
無菌性髄膜炎	1 0.20	-	-	1 0.20	-	-	-	-	-	-	-	-	-	-	-	-	-	-	-	-	-
マイコプラズマ肺炎	1 0.20	-	-	-	-	-	-	-	1 0.20	-	-	-	-	-	-	-	-	-	-	-	-
クラミジア肺炎	-	-	-	-	-	-	-	-	-	-	-	-	-	-	-	-	-	-	-	-	-
感染性胃腸炎(ロタウイルス)	-	-	-	-	-	-	-	-	-	-	-	-	-	-	-	-	-	-	-	-	-

※ 上段:報告数、下段:定点当り報告数

週報グラフ一覧





岐阜県感染症発生動向調査のデータ及びグラフは、岐阜県感染症情報センターのホームページにも掲載しています。

URL <http://www.pref.gifu.lg.jp/soshiki/kenko-fukushi/hokekan/kansensyo/data.html>