

■ 定点把握対象疾患(月報告対象疾患) 保健所別報告数

2013年12月

疾患名	前月計	12月計	男	女	保健所								
					岐阜市	岐阜	西濃	関	中濃	東濃	恵那	飛騨	
性感染症 (STD定点)	性器クラミジア感染症	24 1.71	17 1.21	10 0.71	7 0.50	3 1.00	5 2.50	4 2.00	1 1.00	1 0.50	-	1 1.00	2 2.00
	性器ヘルペスウイルス感染症	11 0.79	10 0.71	6 0.43	4 0.29	3 1.00	3 1.50	3 1.50	-	-	1 0.50	-	-
	尖圭コンジローマ	4 0.29	5 0.36	4 0.29	1 0.07	2 0.67	1 0.50	-	-	-	2 1.00	-	-
	淋菌感染症	16 1.14	14 1.00	10 0.71	4 0.29	5 1.67	7 3.50	1 0.50	1 1.00	-	-	-	-
薬剤耐性菌 感染症 (基幹定点)	メチシリン耐性黄色ブドウ球菌感染症	11 2.20	10 2.00	7 1.40	3 0.60	-	-	2 2.00	4 4.00	-	-	-	4 4.00
	ペニシリン耐性肺炎球菌感染症	-	1 0.20	-	1 0.20	-	-	-	1 1.00	-	-	-	-
	薬剤耐性緑膿菌感染症	-	-	-	-	-	-	-	-	-	-	-	-
	薬剤耐性アシネトバクター感染症	-	-	-	-	-	-	-	-	-	-	-	-
		-	-	-	-	-	-	-	-	-	-	-	-

■ 定点把握対象疾患(月報告対象疾患) 年齢階級別報告数

2013年12月

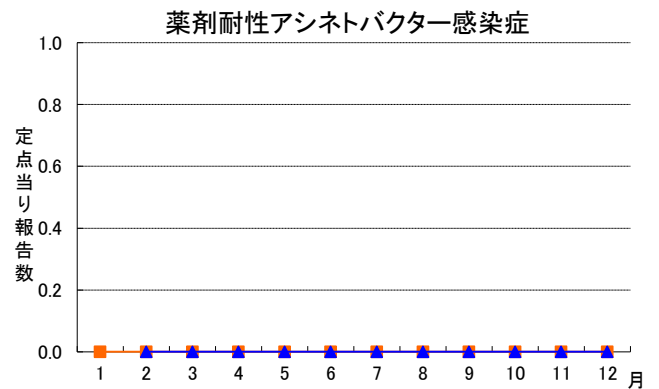
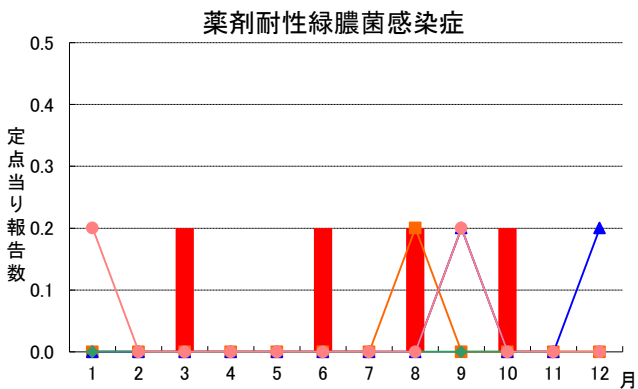
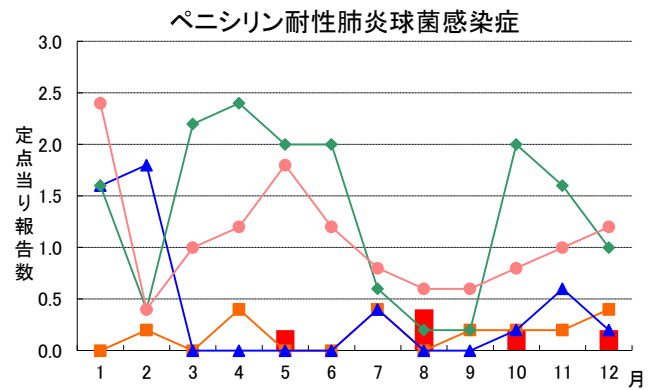
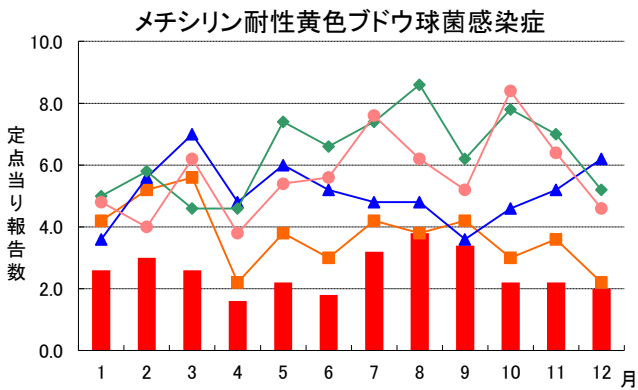
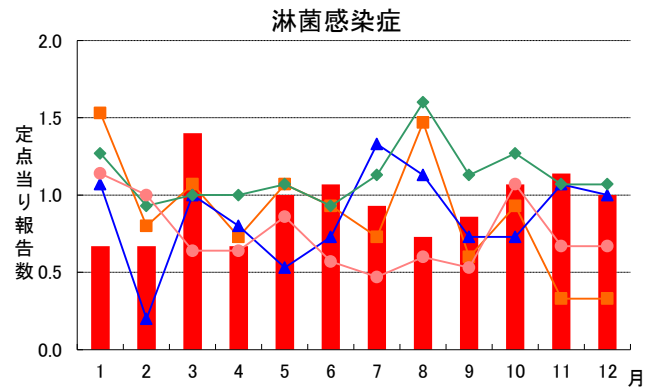
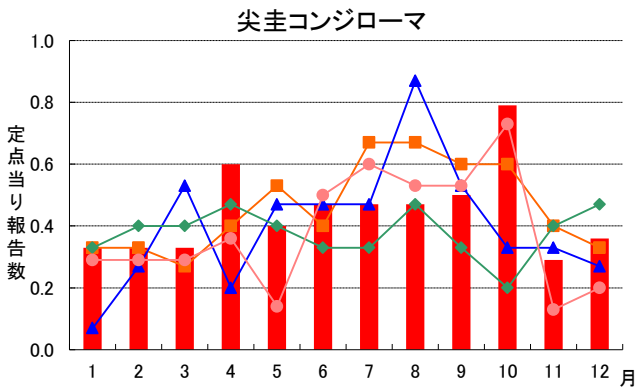
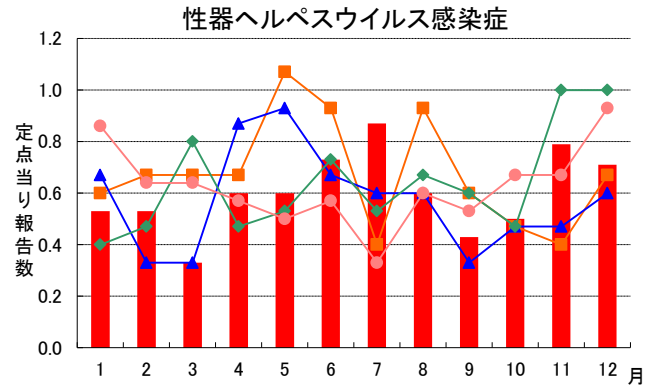
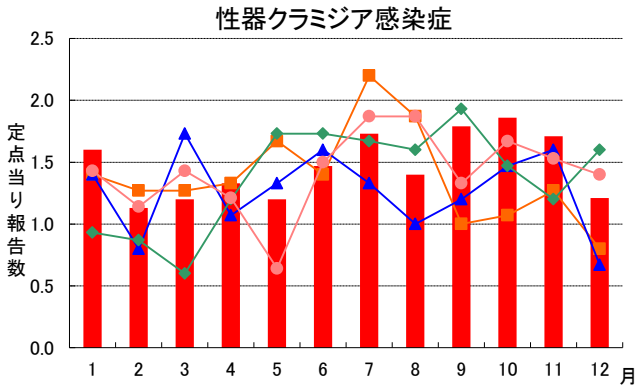
疾患名	総数	0歳	1~4	5~9	10~14	15~19	20~24	25~29	30~34	35~39	40~44	45~49	50~54	55~59	60~64	65~69	70歳~
性感染症 (STD定点)	性器クラミジア感染症	17 1.21	-	-	-	-	7 0.50	1 0.07	4 0.29	3 0.21	1 0.07	-	1 0.07	-	-	-	-
	性器ヘルペスウイルス感染症	10 0.71	-	-	-	-	1 0.07	-	1 0.07	3 0.21	1 0.07	-	2 0.14	-	1 0.07	-	1 0.07
	尖圭コンジローマ	5 0.36	-	-	-	-	1 0.07	-	-	2 0.14	2 0.14	-	-	-	-	-	-
	淋菌感染症	14 1.00	-	-	-	-	1 0.07	4 0.29	3 0.21	2 0.14	3 0.21	1 0.07	-	-	-	-	-
薬剤耐性菌 感染症 (基幹定点)	メチシリン耐性黄色ブドウ球菌感染症	10 2.00	-	-	-	-	-	-	-	-	-	-	-	1 0.20	2 0.40	-	7 1.40
	ペニシリン耐性肺炎球菌感染症	1 0.20	-	-	-	-	-	-	-	-	-	-	-	-	-	-	1 0.20
	薬剤耐性緑膿菌感染症	-	-	-	-	-	-	-	-	-	-	-	-	-	-	-	-
	薬剤耐性アシネトバクター感染症	-	-	-	-	-	-	-	-	-	-	-	-	-	-	-	-
		-	-	-	-	-	-	-	-	-	-	-	-	-	-	-	-

※ 上段:報告数、下段:定点当り報告数

※ STD定点数:14(岐阜市:3、岐阜:2、西濃:2、関:1、中濃:2、東濃:2、恵那:1、飛騨:1)

※ 基幹定点数:5(岐阜市:1、西濃:1、関:1、東濃:1、飛騨:1)

# 月報グラフ一覧



岐阜県感染症発生動向調査のデータ及びグラフは、岐阜県感染症情報センターのホームページにも掲載しています。  
 URL <http://www.pref.gifu.lg.jp/soshiki/kenko-fukushi/hokekan/kansensyo/data.html>