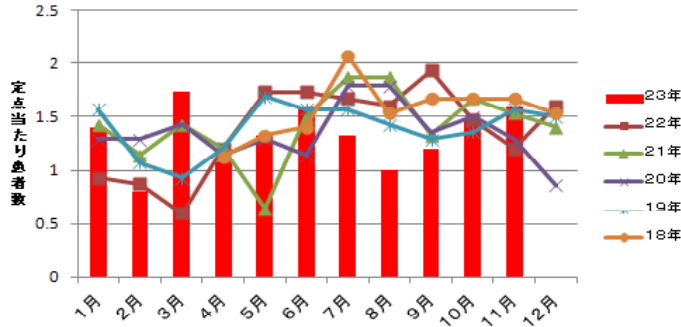


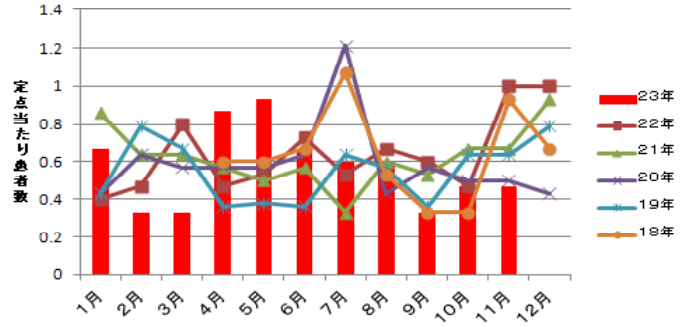
### 定点把握対象疾患(月報:性感染症)

性器クラミジア感染症



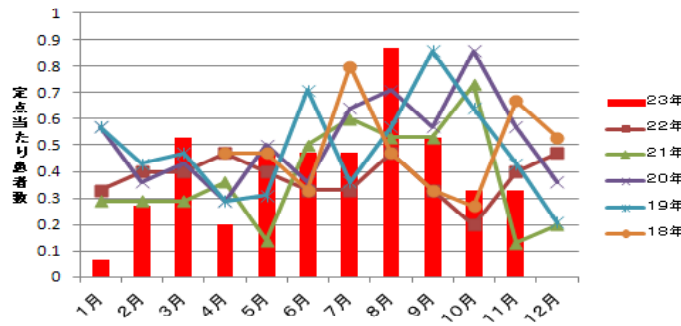
定点当たり患者数は、1.60人(全国2.07人)で先月の1.47人から増加しました。男女別では、男性0.60人、女性1.00人でした。

性器ヘルペスウイルス感染症



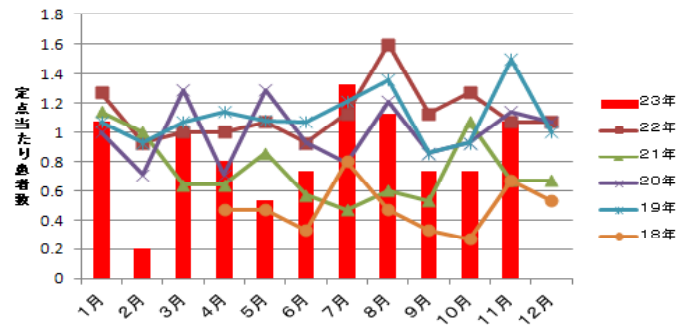
定点当たり患者数は、0.47人(全国0.72人)で先月と同じでした。男女別では、男性0.33人、女性0.13人でした。

尖圭コンジローマ



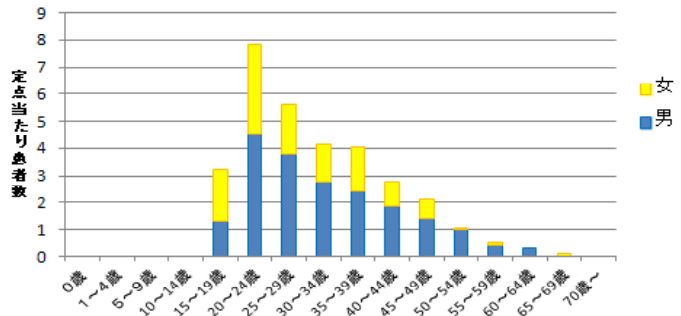
定点当たり患者数は、0.33人(全国0.44人)で先月と同じでした。男女別では、男性0.33人、女性0人でした。

淋菌感染症

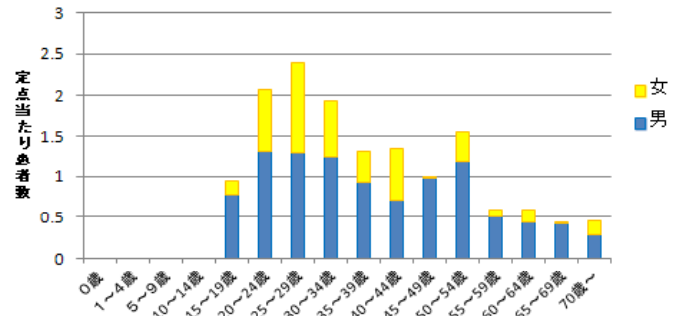


定点当たり患者数は、1.07人(全国0.86人)で先月の0.73人から増加しました。男女別では、男性0.80人、女性0.27人でした。

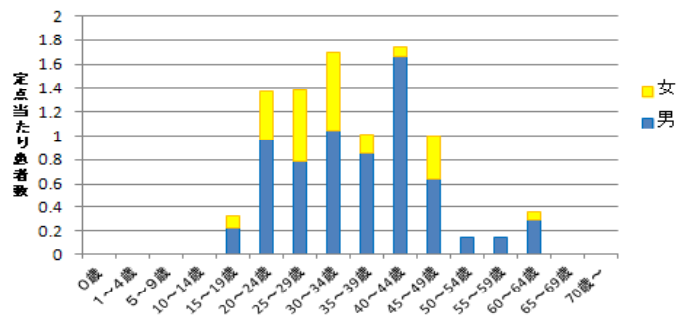
性器クラミジア感染症 年齢階級別患者数 平成22年1月~平成23年11月



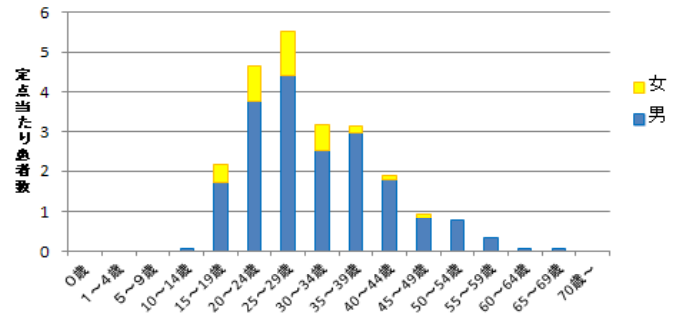
性器ヘルペスウイルス感染症 年齢階級別患者数 平成22年1月~平成23年11月



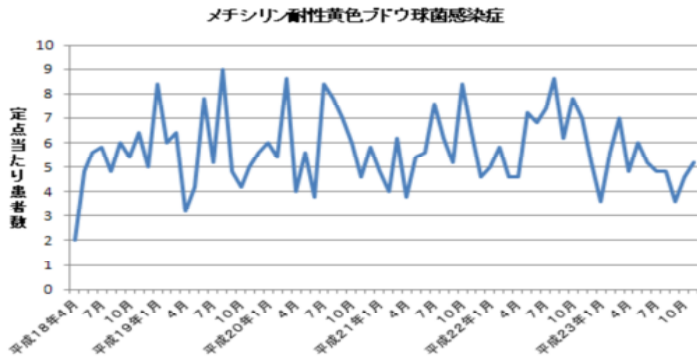
尖圭コンジローマ 年齢階級別患者数 平成22年1月~平成23年11月



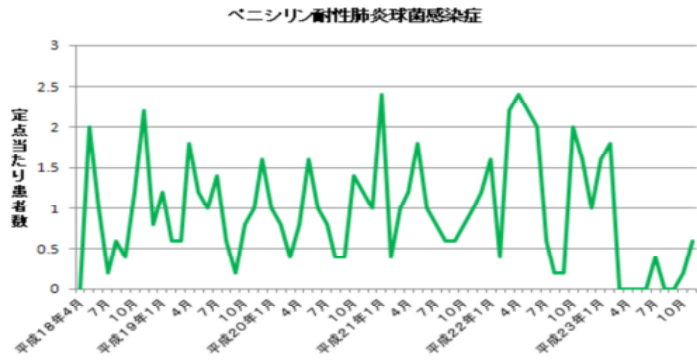
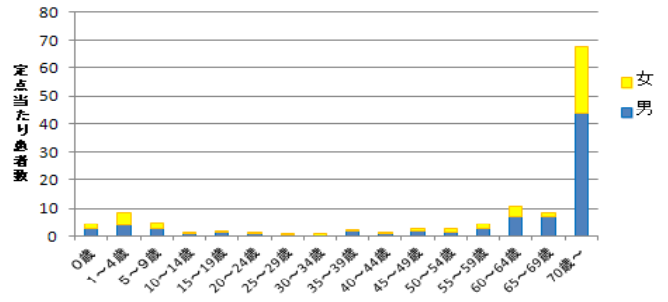
淋菌感染症 年齢階級別患者数 平成22年1月~平成23年11月



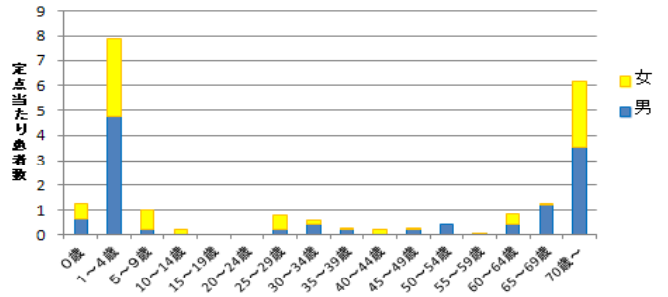
定点把握対象疾患（月報：薬剤耐性菌感染症）



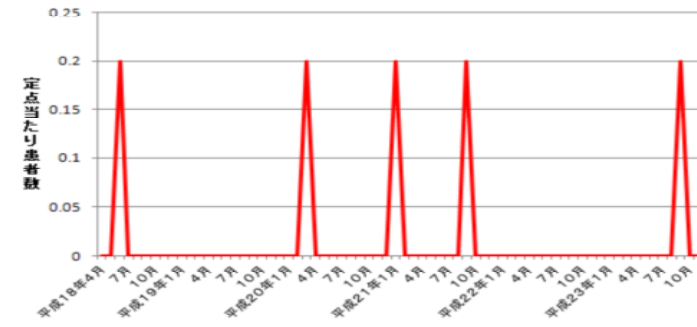
メチシリン耐性黄色ブドウ球菌感染症 年齢階級別患者数 平成22年1月～平成23年10月



ペニシリン耐性肺炎球菌感染症 年齢階級別患者数 平成22年1月～平成23年10月



薬剤耐性緑膿菌感染症



平成23年2月から「薬剤耐性アシネトバクター感染症」が月報報告対象疾患となりました。

感染症法における取り扱い

性感染症（性器クラミジア感染症、性器ヘルペスウイルス感染症、尖圭コンジローマ、淋菌感染症）、薬剤耐性菌感染症（メチシリン耐性黄色ブドウ球菌感染症、ペニシリン耐性肺炎球菌感染症、薬剤耐性緑膿菌感染症、薬剤耐性アシネトバクター感染症）は、感染症法において5類感染症定点把握疾患に定められており、性感染症については、全国約960か所（岐阜県15か所）のSTD定点から、薬剤耐性菌感染症については、全国約460か所（同5か所）の基幹定点から毎月報告がなされています。

届出基準、届出様式は以下をご覧ください。

<http://www.pref.gifu.lg.jp/kenko-fukushi/yaku-eisei-kansen/kansensho/hasseidoko/kansenshouhou-ki jun.html>

この月報は岐阜県感染症情報センター（岐阜県健康福祉部保健医療課）のホームページにも掲載しています。

<http://www.pref.gifu.lg.jp/kenko-fukushi/yaku-eisei-kansen/kansensho/hasseidoko/kansensho-doko.html>

感染症発生動向調査（月報）

疾病別 圏域別 報告数 平成23年11月 岐阜県 上段:報告数 下段:定点当たり報告数

疾病	圏 域					計	(男)	(女)
	岐阜	西濃	中濃	東濃	飛騨			
性器クラミジア感染症	7	3	11	3	0	24	9	15
性器ヘルペスウイルス感染症	1.40	1.00	3.67	1.00	-	1.60	0.60	1.00
尖圭コンジローマ	6	1	0	0	0	7	5	2
淋菌感染症	1.20	0.33	-	-	-	0.47	0.33	0.13
メチシリン耐性黄色ブドウ球菌感染症	4	0	0	1	0	5	5	0
ペニシリン耐性肺炎球菌感染症	0.80	-	-	0.33	-	0.33	0.33	-
薬剤耐性緑膿菌感染症	9	2	2	2	1	16	12	4
薬剤耐性アシネトバクター感染症	1.80	0.67	0.67	-	1.00	1.07	0.80	0.27
性器ヘルペスウイルス感染症	6	6	9	2	3	26	13	10
メチシリン耐性黄色ブドウ球菌感染症	6.00	6.00	9.00	2.00	3.00	5.20	2.60	2.00
ペニシリン耐性肺炎球菌感染症	0	1	2	0	0	3	1	2
薬剤耐性緑膿菌感染症	-	1.00	2.00	-	-	0.60	0.20	0.40
薬剤耐性アシネトバクター感染症	0	0	0	0	0	0	0	0
薬剤耐性アシネトバクター感染症	-	-	-	-	-	-	-	-

疾病別 月別 報告数 岐阜県 上段:報告数 下段:定点当たり報告数

疾病	平成23年						
	4月	5月	6月	7月	8月	9月	10月
性器クラミジア感染症	16	20	24	20	15	18	22
性器ヘルペスウイルス感染症	1.07	1.33	1.60	1.33	1.00	1.20	1.47
尖圭コンジローマ	13	14	10	9	9	5	7
淋菌感染症	0.87	0.93	0.67	0.60	0.60	0.33	0.47
メチシリン耐性黄色ブドウ球菌感染症	3	7	7	7	13	8	5
ペニシリン耐性肺炎球菌感染症	0.20	0.47	0.47	0.47	0.87	0.53	0.33
薬剤耐性緑膿菌感染症	12	8	11	20	17	11	11
薬剤耐性アシネトバクター感染症	0.80	0.53	0.73	1.33	1.13	0.73	0.73
性器ヘルペスウイルス感染症	24	30	26	24	24	18	23
メチシリン耐性黄色ブドウ球菌感染症	4.80	6.00	5.20	4.80	4.80	3.60	4.60
ペニシリン耐性肺炎球菌感染症	0	0	0	2	0	0	1
薬剤耐性緑膿菌感染症	-	-	-	0.40	-	-	0.20
薬剤耐性アシネトバクター感染症	0	0	0	0	0	1	0
薬剤耐性アシネトバクター感染症	-	-	-	-	-	0.20	-
薬剤耐性アシネトバクター感染症	0	0	0	0	0	0	0
薬剤耐性アシネトバクター感染症	-	-	-	-	-	-	-