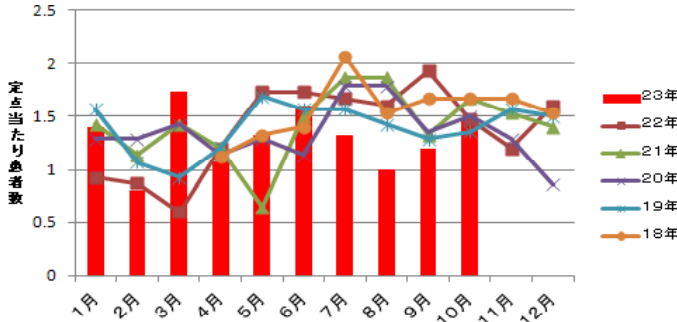


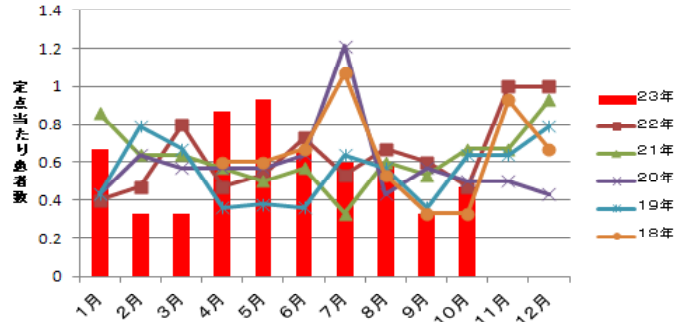
定点把握対象疾患(月報:性感染症)

性器クラミジア感染症



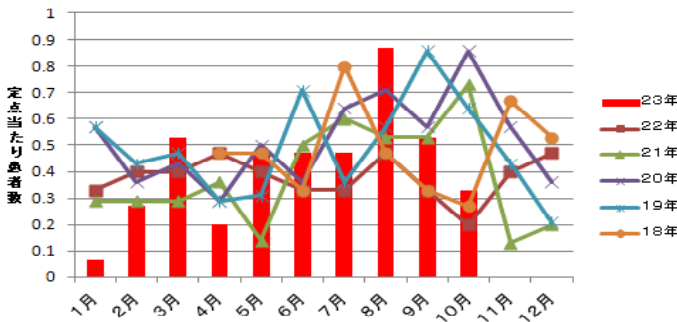
定点当たり患者数は、1.47人(全国2.36人)で先月の1.20人から増加しました。男女別では、男性0.80人、女性0.67人でした。

性器ヘルペスウイルス感染症



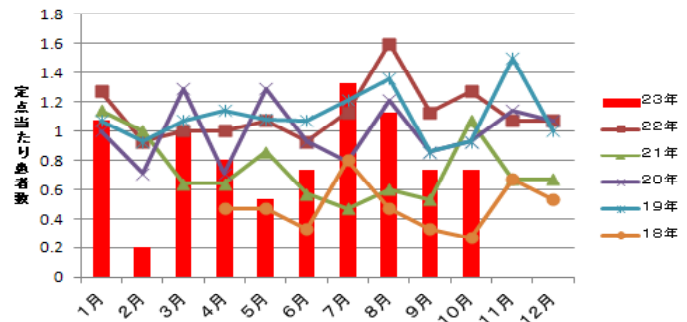
定点当たり患者数は、0.47人(全国0.73人)で先月の0.33人から増加しました。男女別では、男性0.27人、女性0.20人でした。

尖圭コンジローマ



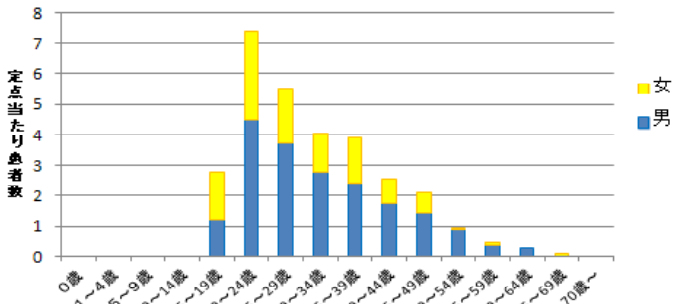
定点当たり患者数は、0.33人(全国0.44人)で先月の0.53から減少しました。男女別では、男性0.33人、女性0人でした。

淋菌感染症

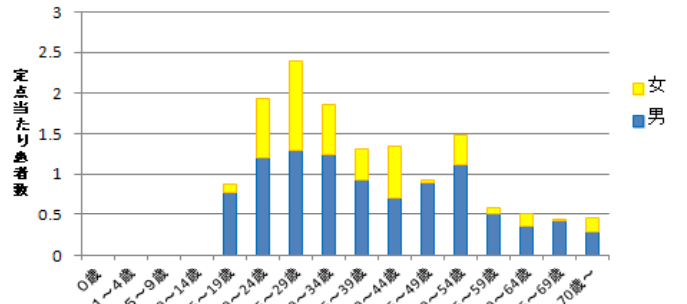


定点当たり患者数は、0.73人(全国0.92人)で先月と同じでした。男女別では、男性0.60人、女性0.13人でした。

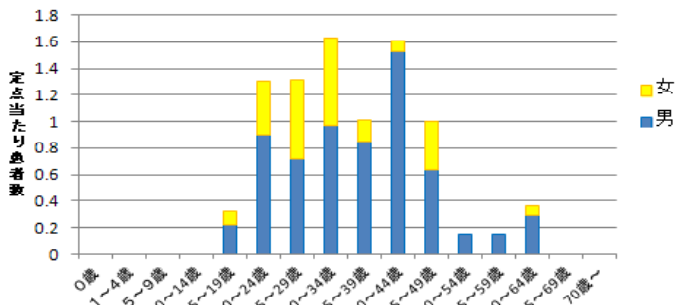
性器クラミジア感染症 年齢階級別患者数 平成22年1月~平成23年10月



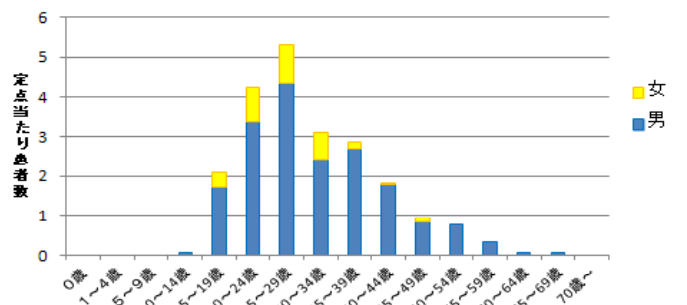
性器ヘルペスウイルス感染症 年齢階級別患者数 平成22年1月~平成23年10月



尖圭コンジローマ 年齢階級別患者数 平成22年1月~平成23年10月

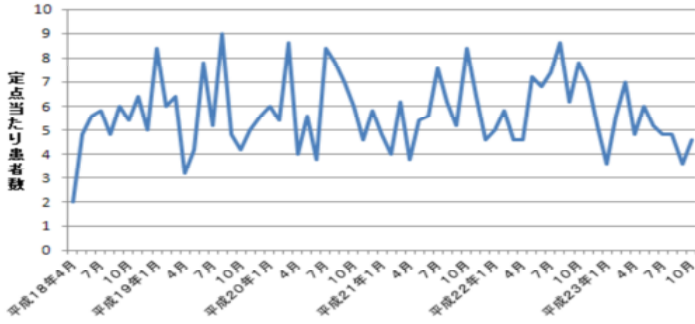


淋菌感染症 年齢階級別患者数 平成22年1月~平成23年10月

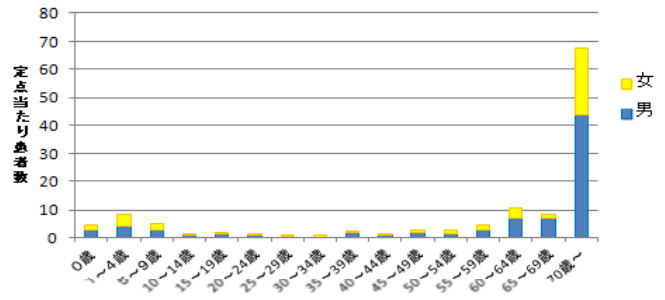


定点把握対象疾患（月報：薬剤耐性菌感染症）

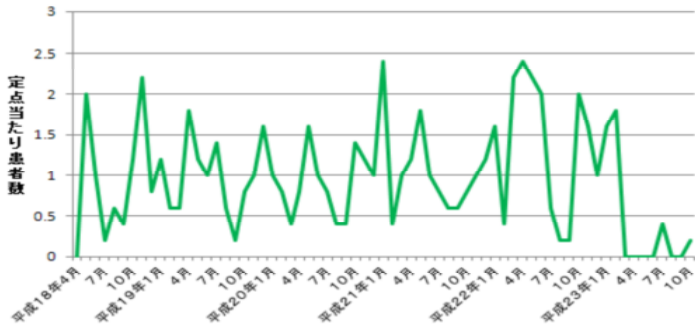
メチシリン耐性黄色ブドウ球菌感染症



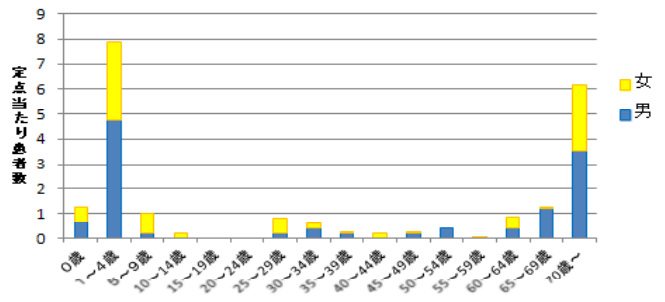
メチシリン耐性黄色ブドウ球菌感染症 年齢階級別患者数
平成22年1月～平成23年10月



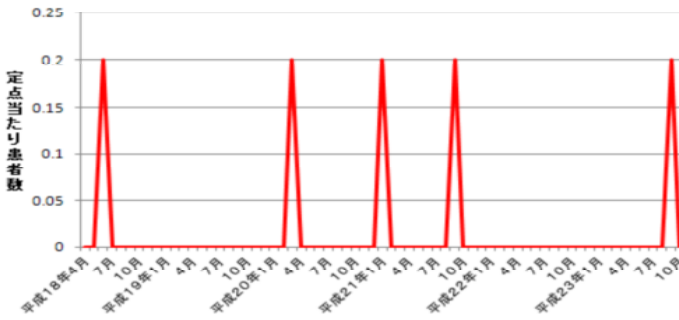
ペニシリン耐性肺炎球菌感染症



ペニシリン耐性肺炎球菌感染症 年齢階級別患者数
平成22年1月～平成23年10月



薬剤耐性緑膿菌感染症



平成23年2月から「薬剤耐性アシネトバクター感染症」が月報報告対象疾患となりました。

感染症法における取り扱い

性感染症（性器クラミジア感染症、性器ヘルペスウイルス感染症、尖圭コンジローマ、淋菌感染症）、薬剤耐性菌感染症（メチシリン耐性黄色ブドウ球菌感染症、ペニシリン耐性肺炎球菌感染症、薬剤耐性緑膿菌感染症、薬剤耐性アシネトバクター感染症）は、感染症法において5類感染症定点把握疾患に定められており、性感染症については、全国約960か所（岐阜県15か所）のSTD定点から、薬剤耐性菌感染症については、全国約460か所（同5か所）の基幹定点から毎月報告がなされています。

届出基準、届出様式は以下をご覧ください。

<http://www.pref.gifu.lg.jp/kenko-fukushi/yaku-eisei-kansen/kansensho/hasseidoko/kansenshouhou-kijun.html>

この月報は岐阜県感染症情報センター（岐阜県健康福祉部保健医療課）のホームページにも掲載しています。

<http://www.pref.gifu.lg.jp/kenko-fukushi/yaku-eisei-kansen/kansensho/hasseidoko/kansensho-doko.html>

感染症発生動向調査(月報)

疾病別、圏域別 報告数 平成23年10月 岐阜県

上段:報告数 下段:定点当たり報告数

疾病	圏域					計	性別	
	岐阜	西濃	中濃	東濃	飛騨		(男)	(女)
性器クラミジア感染症	7	5	6	3	1	22	12	10
性器ヘルペスウイルス感染症	1.40	1.67	2.00	1.00	1.00	1.47	0.80	0.67
尖圭コンジローマ	5	0	0	0	0	5	5	0
淋菌感染症	1.00	0.33	-	0.33	-	0.93	0.33	0.20
メチシリン耐性黄色ブドウ球菌感染症	8	1	1	0	1	11	9	2
ペニシリン耐性肺炎球菌感染症	1.60	0.33	0.33	-	1.00	0.73	0.60	0.13
薬剤耐性緑膿菌感染症	10	3	8	0	2	23	13	10
薬剤耐性アシネトバクター感染症	10.00	3.00	8.00	-	2.00	4.60	2.60	2.00
薬剤耐性緑膿菌感染症	0	0	1	0	0	1	1	0
薬剤耐性アシネトバクター感染症	-	-	1.00	-	-	0.20	0.20	-
薬剤耐性緑膿菌感染症	0	0	0	0	0	0	0	0
薬剤耐性アシネトバクター感染症	-	-	-	-	-	-	-	-
薬剤耐性アシネトバクター感染症	0	0	0	0	0	0	0	0
薬剤耐性アシネトバクター感染症	-	-	-	-	-	-	-	-

疾病別、月別 報告数 岐阜県

上段:報告数 下段:定点当たり報告数

疾病	平成23年						
	3月	4月	5月	6月	7月	8月	9月
性器クラミジア感染症	26	16	20	24	20	15	22
性器ヘルペスウイルス感染症	1.73	1.07	1.33	1.60	1.33	1.00	1.47
尖圭コンジローマ	5	13	14	10	9	9	7
淋菌感染症	0.33	0.87	0.93	0.67	0.60	0.60	0.47
メチシリン耐性黄色ブドウ球菌感染症	8	3	7	7	7	13	5
ペニシリン耐性肺炎球菌感染症	0.53	0.20	0.47	0.47	0.47	0.87	0.33
薬剤耐性緑膿菌感染症	15	12	8	11	20	17	11
薬剤耐性アシネトバクター感染症	1.00	0.80	0.53	0.73	1.33	1.13	0.73
メチシリン耐性黄色ブドウ球菌感染症	35	24	30	26	24	24	23
ペニシリン耐性肺炎球菌感染症	7.00	4.80	6.00	5.20	4.80	4.80	4.60
薬剤耐性緑膿菌感染症	0	0	0	0	2	0	1
薬剤耐性アシネトバクター感染症	-	-	-	-	0.40	-	0.20
薬剤耐性緑膿菌感染症	0	0	0	0	0	0	0
薬剤耐性アシネトバクター感染症	-	-	-	-	-	-	-
薬剤耐性緑膿菌感染症	0	0	0	0	0	0	0
薬剤耐性アシネトバクター感染症	-	-	-	-	-	-	-