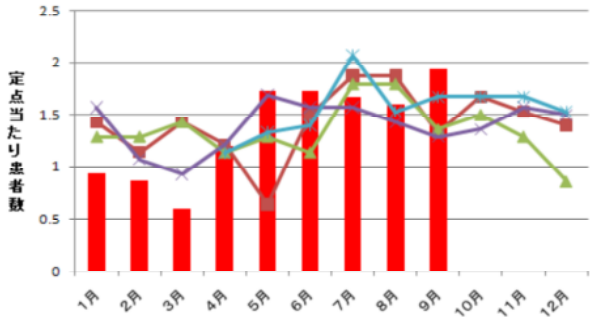


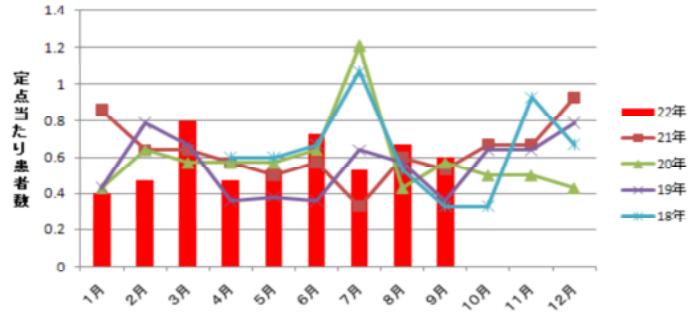
定点把握対象疾患 (月報：性感染症)

性器クラミジア感染症



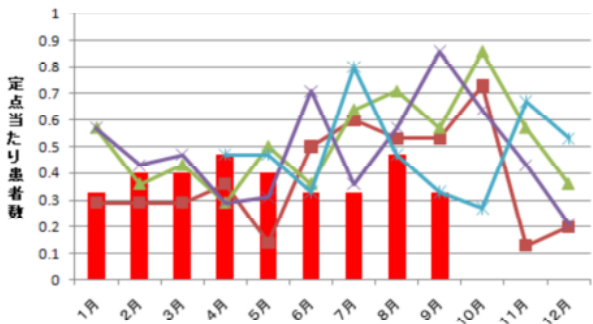
定点当たり患者数は、1.93人(全国2.40人)で先月の1.60人から増加しました。男女別では、男性1.13人、女性0.80人でした。

性器ヘルペスウイルス感染症



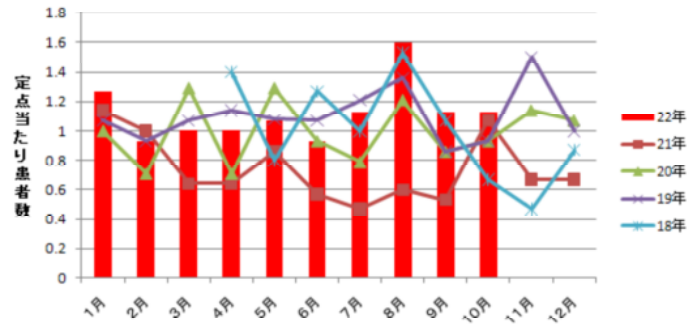
定点当たり患者数は、0.60人(全国0.68人)で先月の0.67人から減少しました。男女別では、男性0.40人、女性0.20人でした。

尖圭コンジローマ



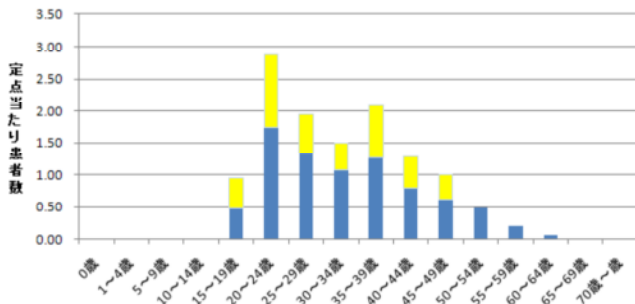
定点当たり患者数は、0.33人(全国0.47人)で先月の0.47人から減少しました。男女別では、男性0.13人、女性0.20人でした。

淋菌感染症

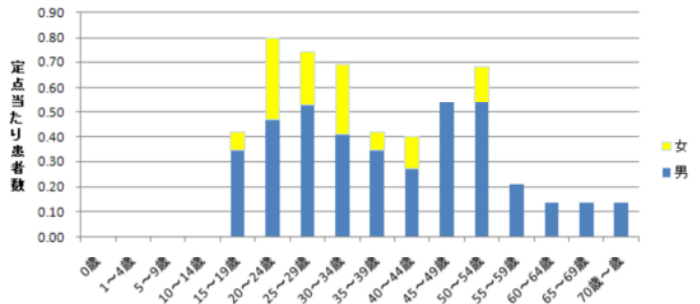


定点当たり患者数は、1.13人(全国1.03人)で先月の1.60人から減少しました。男女別では、男性0.93人、女性0.20人でした。

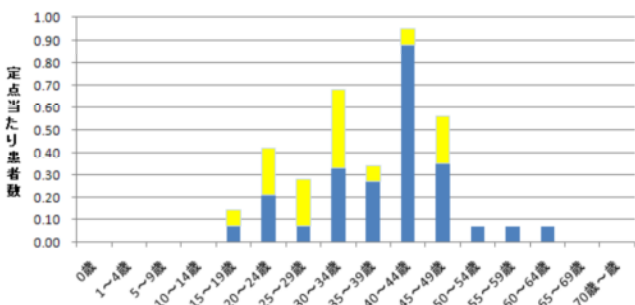
性器クラミジア感染症 年齢階級別患者数 平成22年1月～9月



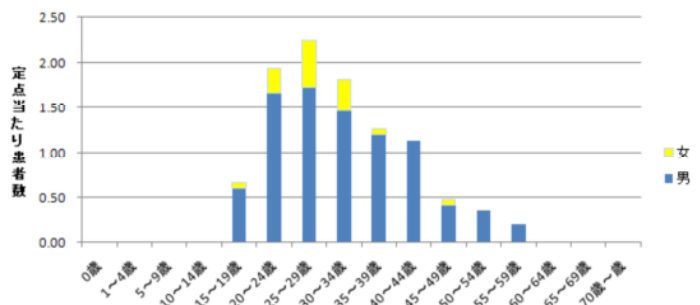
性器ヘルペスウイルス感染症 年齢階級別患者数 平成22年1月～9月



尖圭コンジローマ 年齢階級別患者数 平成22年1月～9月

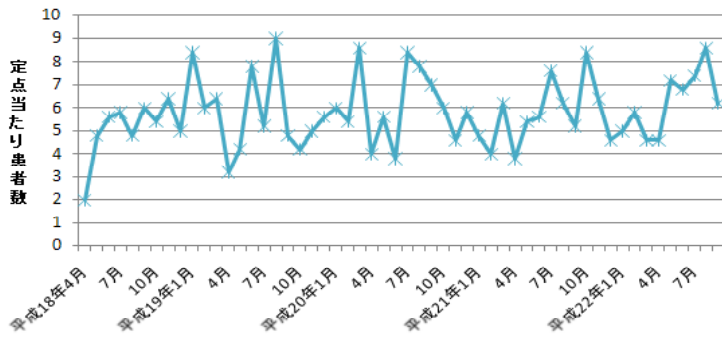


淋菌感染症 年齢階級別患者数 平成22年1月～9月

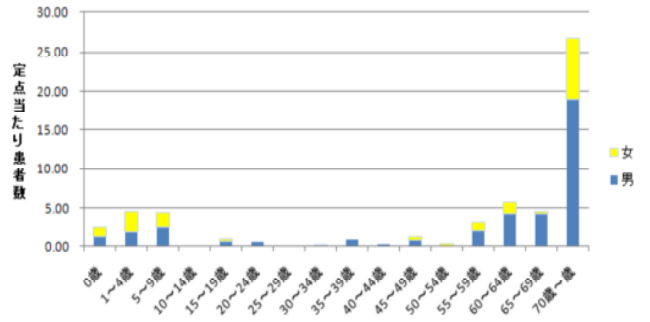


定点把握対象疾患 (月報：薬剤耐性菌感染症)

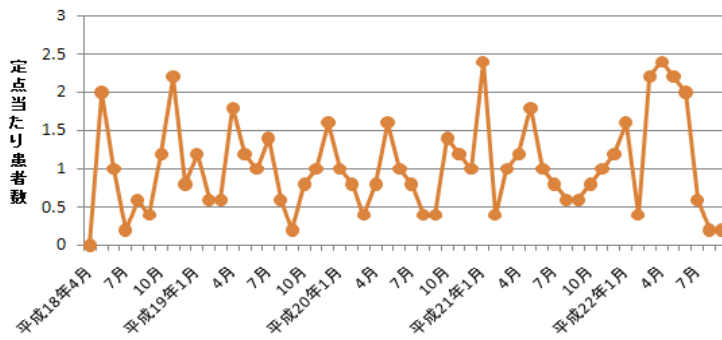
メチシリン耐性黄色ブドウ球菌感染症



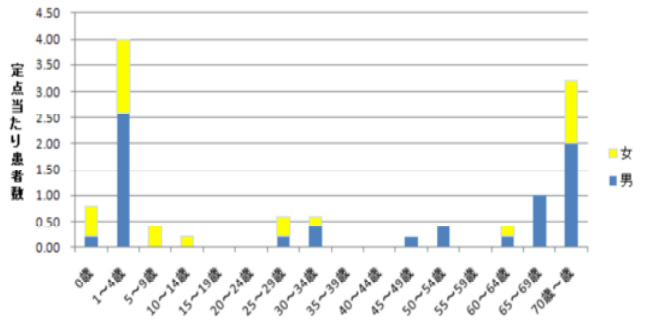
メチシリン耐性黄色ブドウ球菌感染症 年齢階級別患者数 平成22年1月～9月



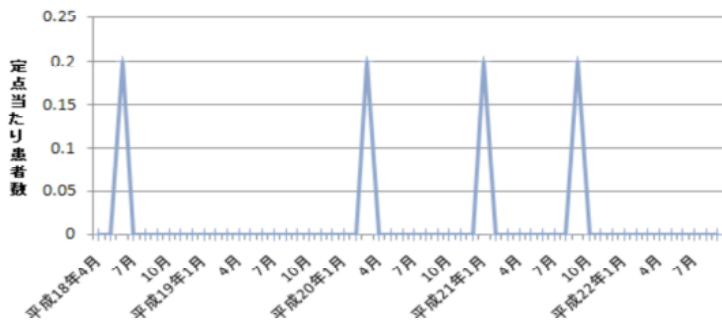
ペニシリン耐性肺炎球菌感染症



ペニシリン耐性肺炎球菌感染症 年齢階級別患者数 平成22年1月～9月



薬剤耐性緑膿菌感染症



感染症法における取扱い

性感染症（性器クラミジア感染症、性器ヘルペスウイルス感染症、尖圭コンジローマ、淋菌感染症）、薬剤耐性菌感染症（メチシリン耐性黄色ブドウ球菌感染症、ペニシリン耐性肺炎球菌感染症、薬剤耐性緑膿菌感染症）は、感染症法において5類感染症定点把握疾患に定められており、性感染症については、全国約960か所（岐阜県15か所）のSTD定点から、薬剤耐性菌感染症については、全国約460か所（同5か所）の基幹定点から毎月報告がなされています。

届出基準、届出様式は以下をご覧ください。

<http://www.pref.gifu.lg.jp/kenko-fukushi/yaku-eisei-kansen/kansensho/hasseidoko/kansenshouhou-kijun.html>

感染症発生動向調査(月報)

疾病別・圏域別 報告数 平成22年9月 岐阜県

上段:報告数 下段:定点当たり報告数

疾病	圏域						計	性別	
	岐阜	西濃	中濃	東濃	飛騨			(男)	(女)
性器クラミジア感染症	13 2.60	3 1.00	10 3.33	3 1.00	0 -	29 1.93	17 1.13	12 0.80	
性器ヘルペスウイルス感染症	7 1.40	1 -	1 -	0 0.00	0 0.00	9 0.60	6 0.40	3 0.20	
尖圭コンジローマ	3 0.60	0 -	1 -	1 0.33	0 -	5 0.33	2 0.13	3 0.20	
淋菌感染症	12 2.40	1 0.33	3 1.00	1 -	0 -	17 1.21	14 0.93	3 0.20	
メチシリン耐性黄色ブドウ球菌感染症	6 6.00	7 7.00	14 14.00	2 2.00	2 2.00	31 6.20	17 3.40	14 2.80	
ペニシリン耐性肺炎球菌感染症	0 -	0 -	1 1.00	0 -	0 0.00	1 0.20	0 0.00	1 0.20	
薬剤耐性緑膿菌感染症	0 -	0 -	0 -	0 -	0 -	0 -	0 -	0 -	

疾病別・月別 報告数 岐阜県

上段:報告数 下段:定点当たり報告数

疾病	平成22年								
	2月	3月	4月	5月	6月	7月	8月	9月	
性器クラミジア感染症	13 0.87	9 0.60	18 1.20	26 1.73	26 1.73	25 1.67	24 1.60	29 1.93	
性器ヘルペスウイルス感染症	7 0.47	12 0.80	7 0.47	8 0.53	11 0.73	8 0.53	10 0.67	9 0.60	
尖圭コンジローマ	6 0.40	6 0.40	7 0.47	6 0.40	5 0.33	5 0.33	7 0.47	5 0.33	
淋菌感染症	14 0.93	15 1.00	15 1.00	16 1.07	14 0.93	17 1.13	24 1.60	17 1.13	
メチシリン耐性黄色ブドウ球菌感染症	29 5.80	23 4.60	23 4.60	36 7.20	34 6.80	37 7.40	43 8.60	31 6.20	
ペニシリン耐性肺炎球菌感染症	2 0.40	11 2.20	12 2.40	11 2.20	10 2.00	3 0.60	1 0.20	1 0.20	
薬剤耐性緑膿菌感染症	0 -	0 -	0 -	0 -	0 -	0 -	0 -	0 -	

この月報は岐阜県感染症情報センター（岐阜県健康福祉部保健医療課）のホームページにも掲載しています。

<http://www.pref.gifu.lg.jp/kenko-fukushi/yaku-eisei-kansen/kansensho/hasseidoko/kansensho-doko.html>

