

主な経済指標の動き

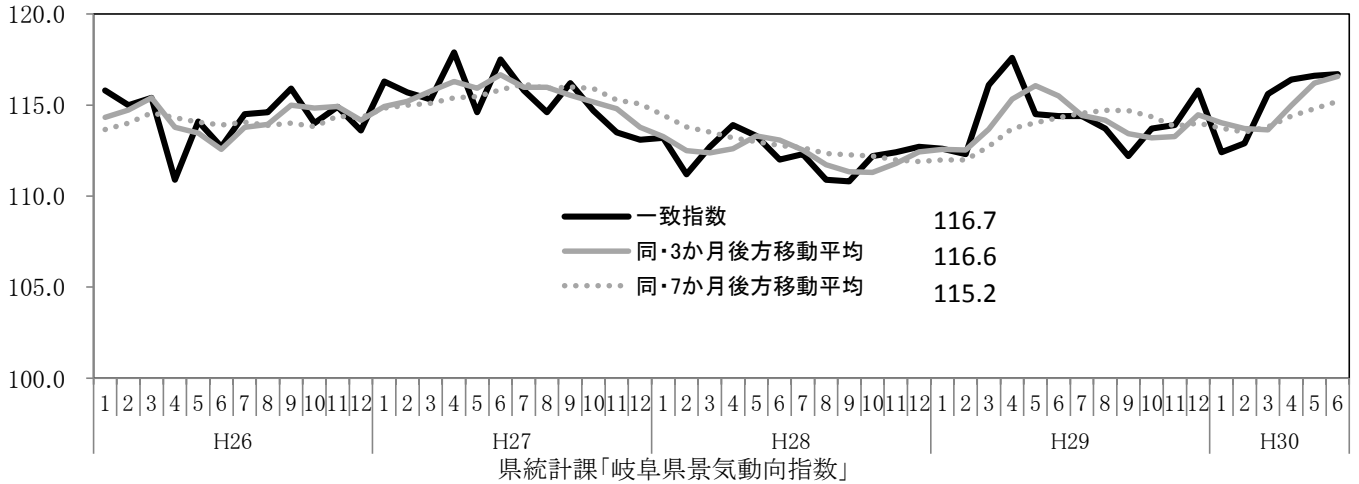
平成30年9月14日
岐阜県環境生活部統計課

平成30年9月12日時点で公表されている、国、岐阜県の主要な経済指標を収集し、別添のとおり一覧表に取りまとめた。主な経済指標の動きは以下のとおりである。

- (1) 平成30年6月の景気動向指数(CI一致指数)は、改善を示している。
- (2) 6月の鉱工業生産指数は、2か月連続で前月を下回った。
- (3) 個人消費のうち、6月の大型小売店販売額は、6か月連続で前年同月を下回った。
7月の新車販売台数(除く軽)は、13か月ぶりに前年同月を上回った。
- (4) 7月の消費者物価指数の総合は、9か月連続で前年同月を上回った。
- (5) 雇用は、新規求人倍率、有効求人倍率ともに上昇傾向にある。

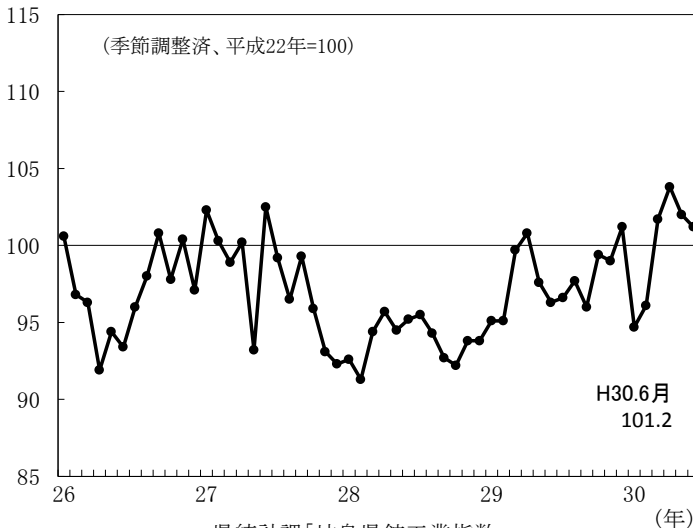
(1) 景気動向指数(CI一致指数)

(平成22年=100)

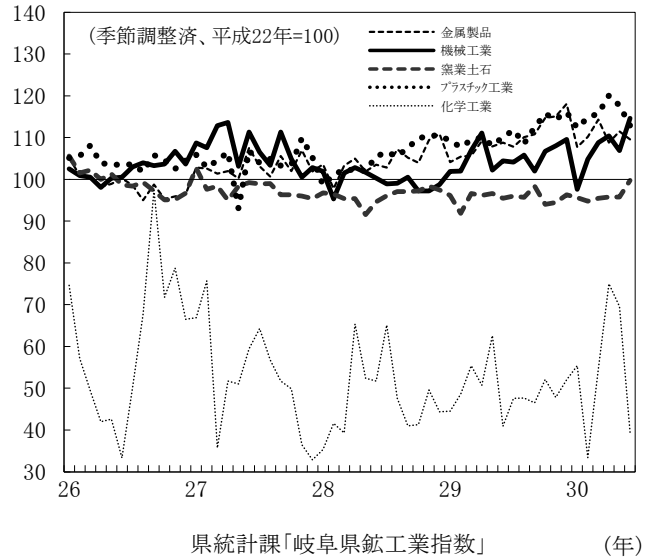


(2) 生産

鉱工業生産指数(岐阜県)



主要業種生産指数(岐阜県)



(季節調整済、前月比:%)

主要業種	30年2月	3月	4月	5月	6月
鉱工業生産指数	1.5	5.8	2.1	▲ 1.7	▲ 0.8
金属製品工業	2.3	3.7	▲ 4.8	2.5	▲ 1.7
機械工業	7.4	3.8	1.5	▲ 3.2	7.2
はん用機械工業	▲ 1.9	1.3	0.6	7.6	0.0
電気機械工業	14.2	▲ 3.8	▲ 7.8	1.0	11.3
輸送機械工業	7.8	10.4	5.9	▲ 9.4	7.3
窯業・土石製品工業	▲ 0.8	0.7	0.3	0.0	4.2
化学工業	▲ 39.7	63.5	37.4	▲ 7.2	▲ 43.2
プラスチック製品工業	2.2	0.9	3.7	▲ 2.0	▲ 4.1

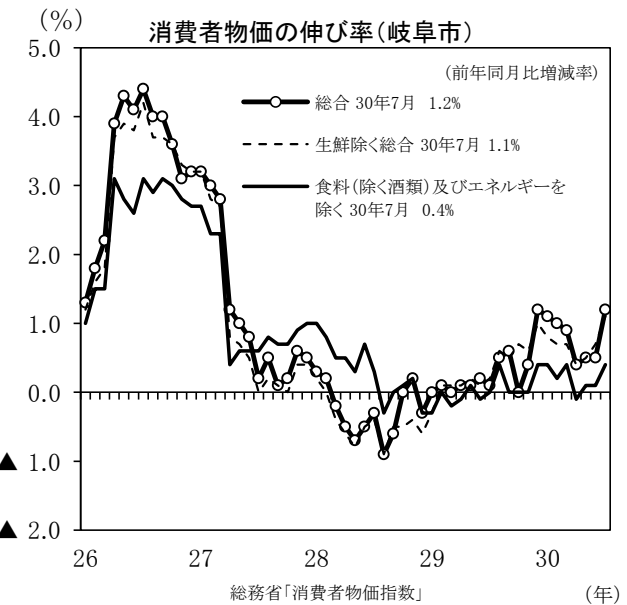
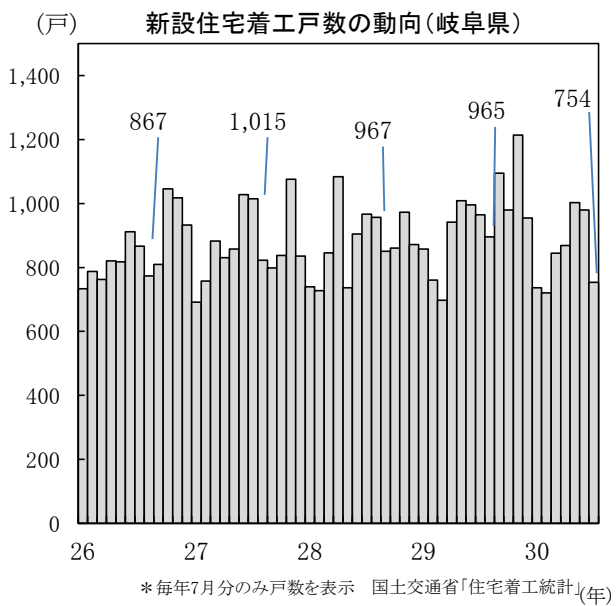
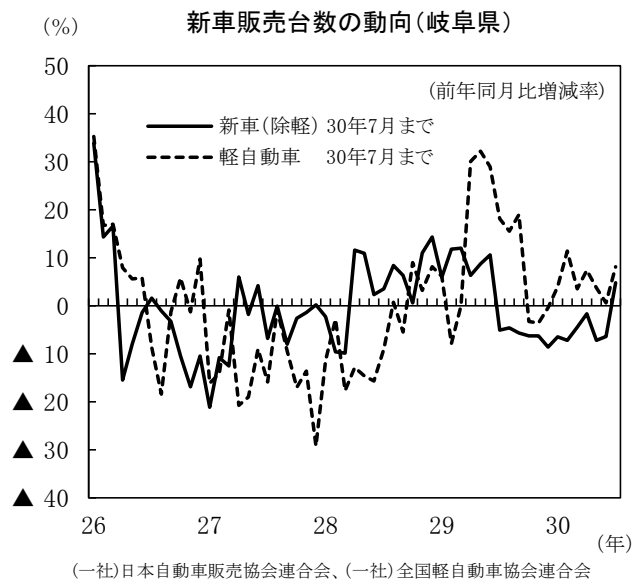
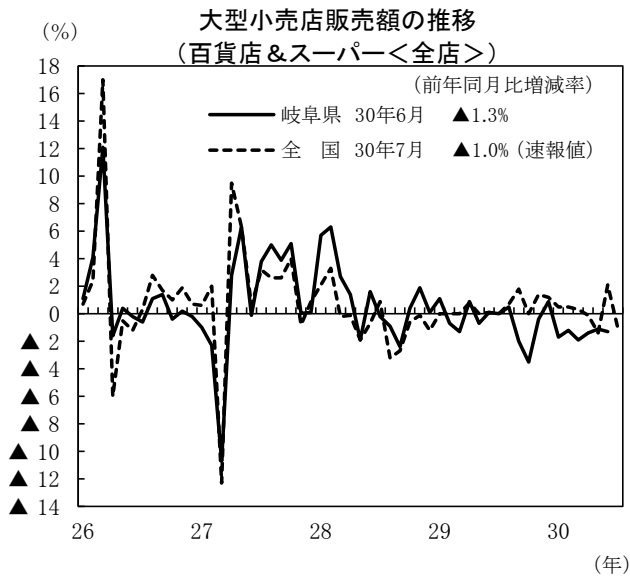
(3) 個人消費

(前年同月比:%)

	30年3月	4月	5月	6月	7月
大型小売店販売額(全店)	▲ 1.9	▲ 1.4	▲ 1.1	▲ 1.3	—
新車販売台数(軽自動車を除く)	▲ 4.5	▲ 1.7	▲ 7.2	▲ 6.4	4.8
軽自動車販売台数	3.5	7.4	3.7	0.6	8.1
自動車合計	▲ 1.5	1.8	▲ 3.1	▲ 3.8	6.1
新設住宅着工戸数	21.2	▲ 7.7	▲ 0.6	▲ 1.6	▲ 21.9

(4) 物価(消費者物価指数:岐阜市)

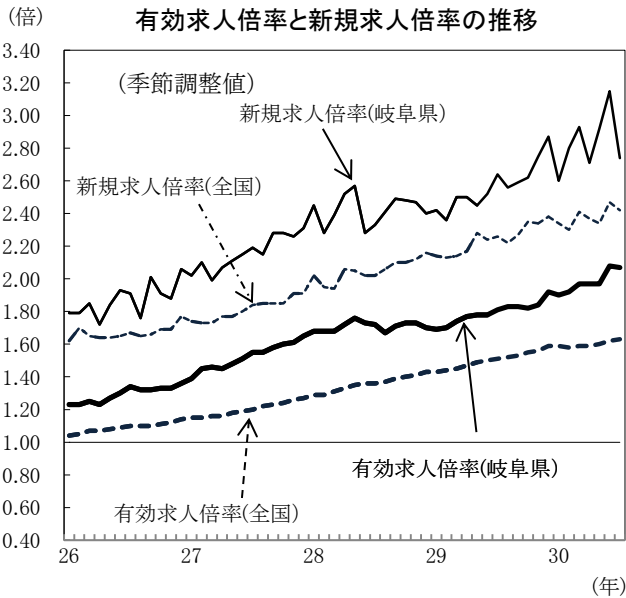
	30年3月	4月	5月	6月	7月
総合指数	100.4	100.3	100.5	100.6	100.9
前月比(%)	▲ 0.3	▲ 0.1	0.3	0.0	0.3
前年同月比(%)	0.9	0.4	0.5	0.5	1.2



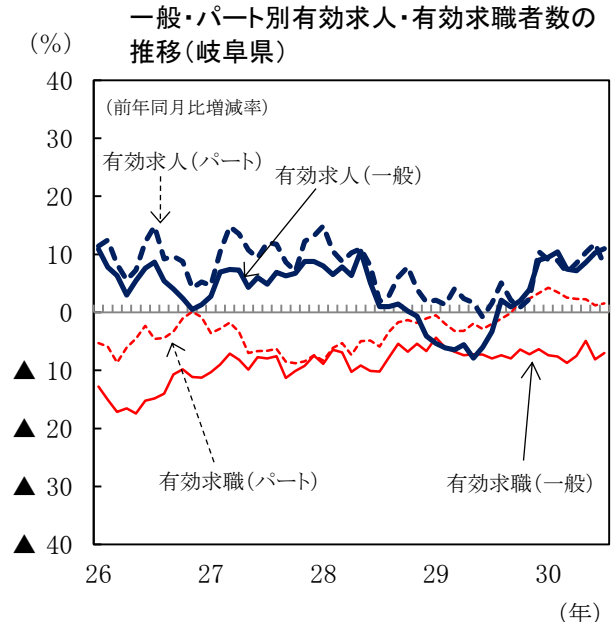
(5)雇用

	30年3月	4月	5月	6月	7月
新規求人倍率(倍)	2.93	2.71	2.92	3.15	2.74
有効求人倍率(倍)	1.97	1.97	1.97	2.08	2.07
雇用保険受給者実人員 ※	1.2	4.9	0.9	▲ 3.0	0.0
完全失業率(モデル推計値)(%)	1.9	1.6	1.6	1.6	—
現金給与総額(調査産業計・30人以上事業所) ※	▲ 3.5	▲ 4.1	▲ 1.7	▲ 3.5	—
総実労働時間(製造業・30人以上事業所) ※	▲ 3.3	▲ 4.3	▲ 2.7	▲ 2.1	—
所定外労働時間(製造業・30人以上事業所) ※	▲ 6.0	▲ 13.0	▲ 11.6	▲ 6.4	—

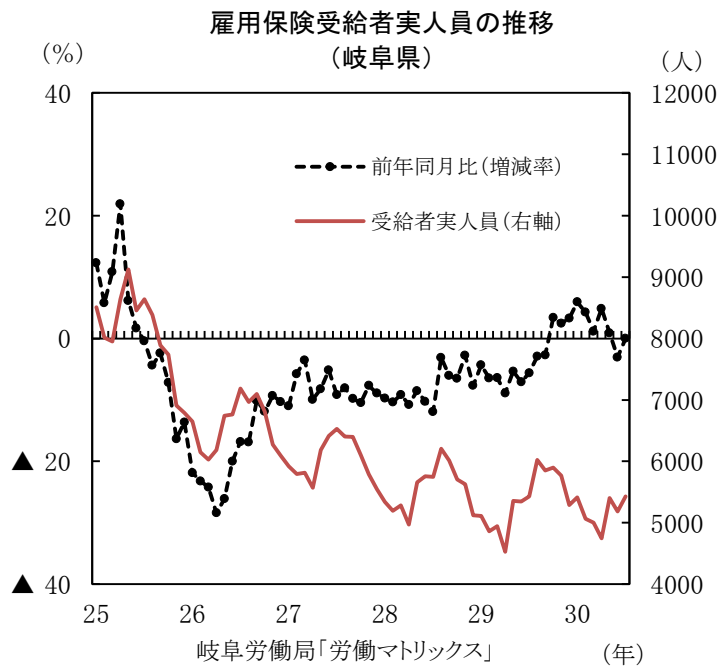
※は前年同月比(%)



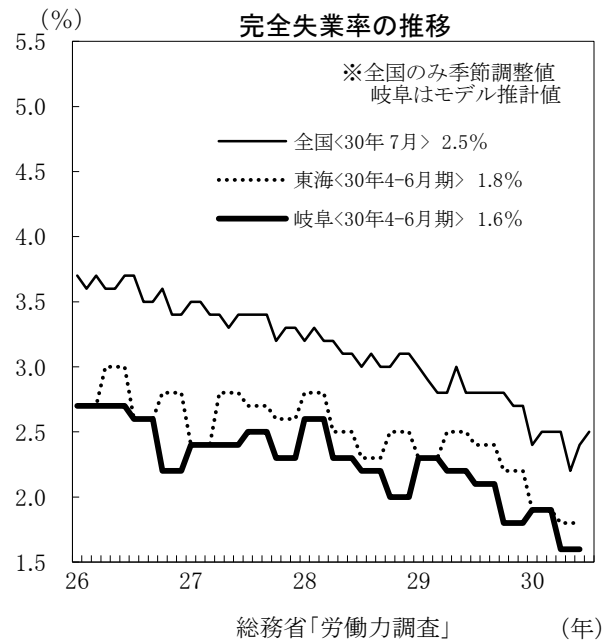
厚生労働省「一般職業紹介状況」



岐阜労働局「労働マトリックス」



岐阜労働局「労働マトリックス」 (年)



総務省「労働力調査」 (年)
注) 東海は岐阜県・静岡県・愛知県・三重県