



グラフで見る岐阜県経済

＜平成27年1-3月期のまとめ＞



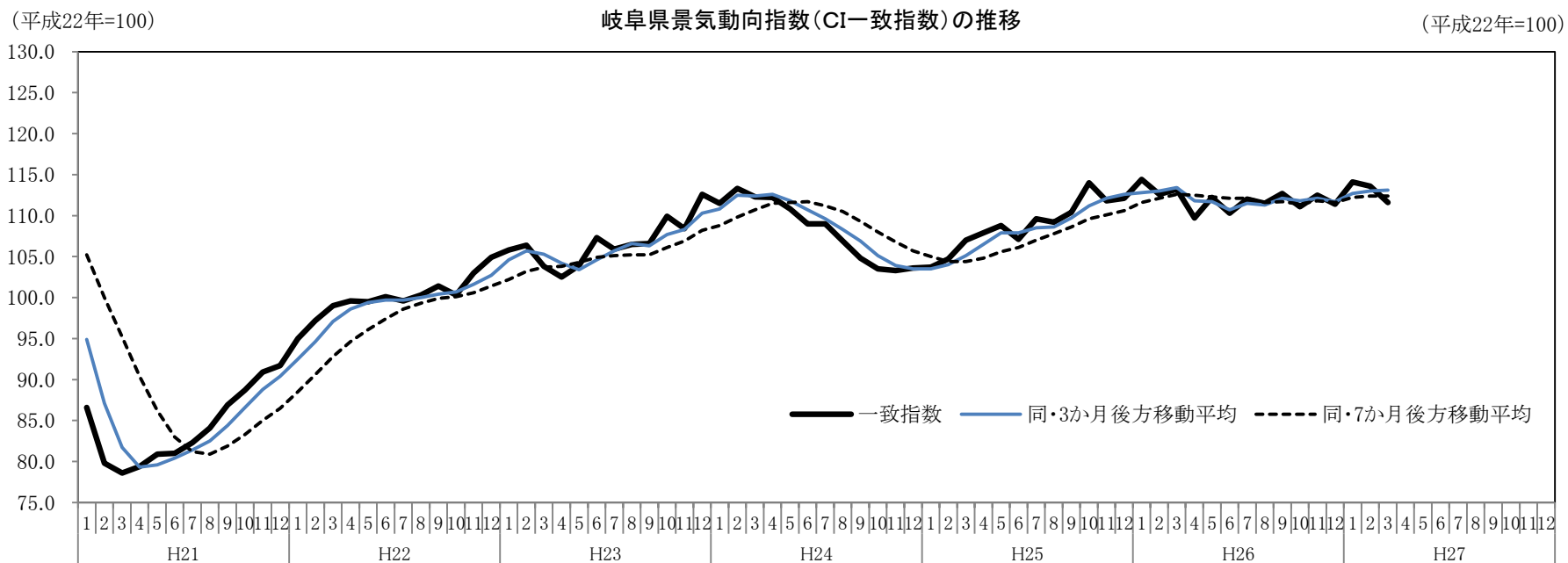
平成27年6月30日現在
岐阜県環境生活部統計課

グラフで見る岐阜県経済＜平成27年1-3月期＞の概要

1 景気動向指数	— 3月は改善の動きを示した。
2 景況感	— 非製造業の持直しに伴い、4-6月期は全体では5期ぶりに上昇。来期は、製造業の好転により全体も上昇の見通し。
3 生産動向	— 鉱工業生産指数の1-3月期は、前期(10-12月)を上回った。
4 設備投資	— 建築着工床面積の合計は、前年同期を下回った。
5 公共工事	— 前年を下回った。
6 企業の倒産	— 1-4月の倒産件数、負債総額は前年を下回った。
7 雇用情勢	— 雇用情勢は、改善が進んでいる。
8 個人消費	— 大型小売店販売額は、前年同期を下回った。 新車販売台数は、前年同期を下回った。 住宅着工戸数は、前年同期を上回った。
9 消費者物価	— 4月の消費者物価(総合)は、23か月連続で前年同月を上回った。
10 観光	— 観光客数は、下呂温泉宿泊客数を除き前年を上回った。
11 金融	— 円・ドル為替レートは、118円から121円の間で推移した。
<参考> 県内上場企業の業績(除金融機関)	— 平成27年3月期決算の売上高は、製造業で12社中9社が、非製造業で9社中7社が、前年同期を上回った。

1 景気動向指数

○3月の一致指数は111.6となり改善の動きを示した。



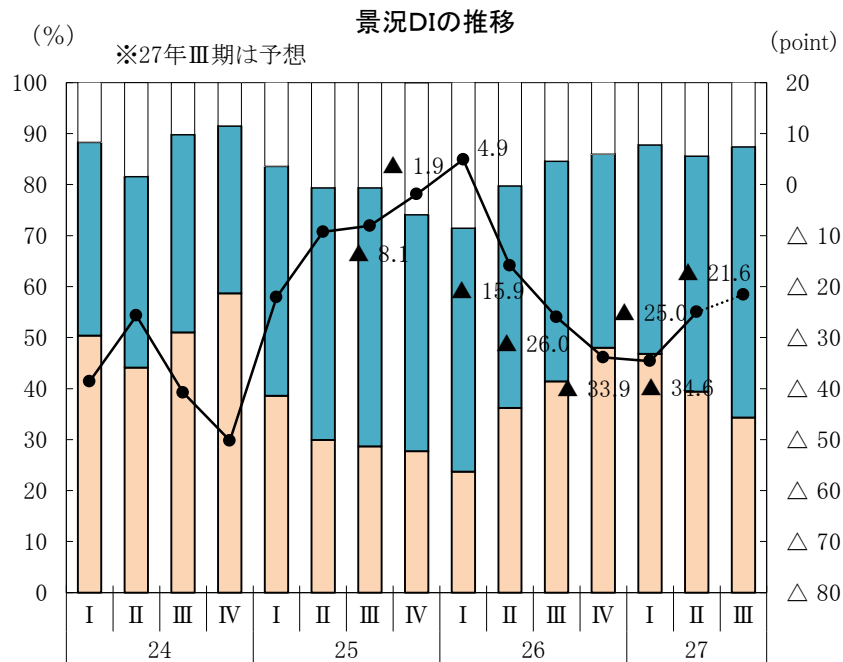
県統計課「岐阜県景気動向指数」

CIとは、景気に敏感な指標の量的な動きを合成した指標であり、主として景気変動の大きさやテンポ(量感)を表す。一般に、一致指数が上昇している時が景気の拡張局面、低下している時が後退局面であり、一致指数の変化の大きさが景気の拡張または後退のテンポを表す。

2 企業の景況感

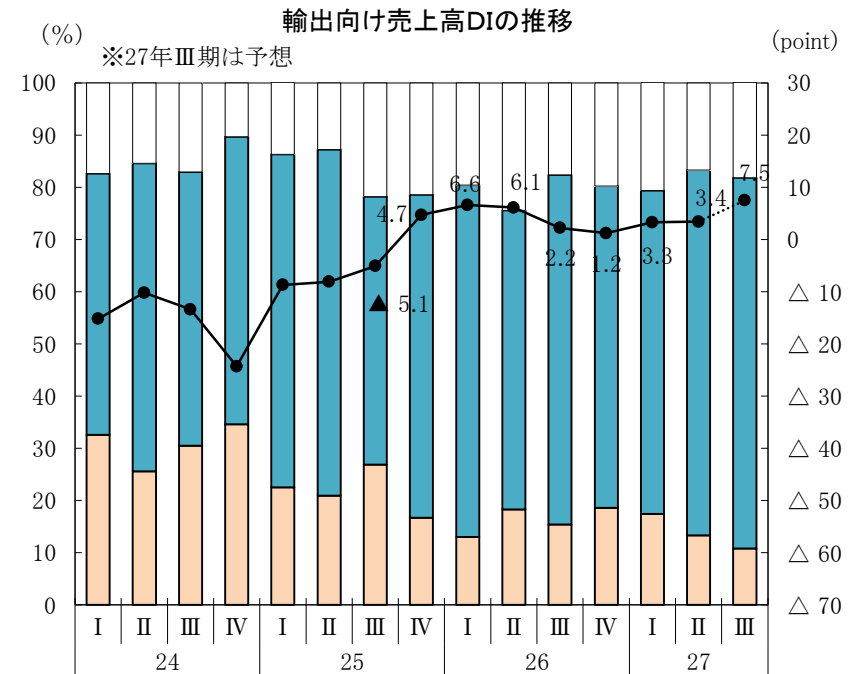
○県産業経済振興センター調査による4-6月期の景況感は、「非製造業の持直しに伴い、全体では5期ぶりに上昇。来期は、製造業の好転により全体も上昇の見通し」。

○県産業経済振興センター調査による4-6月期の輸出向け売上高DIは0.1ポイント上昇した。



(財)岐阜県産業経済振興センター
今回調査の時点:平成27年6月1日

好転 (白) 不変 (青) 悪化 (橙) 景況DI(右軸) (黒丸)



(財)岐阜県産業経済振興センター
今回調査の時点:平成27年6月1日

増加 (白) 不変 (青) 減少 (橙) 輸出向けDI(右軸) (黒丸)

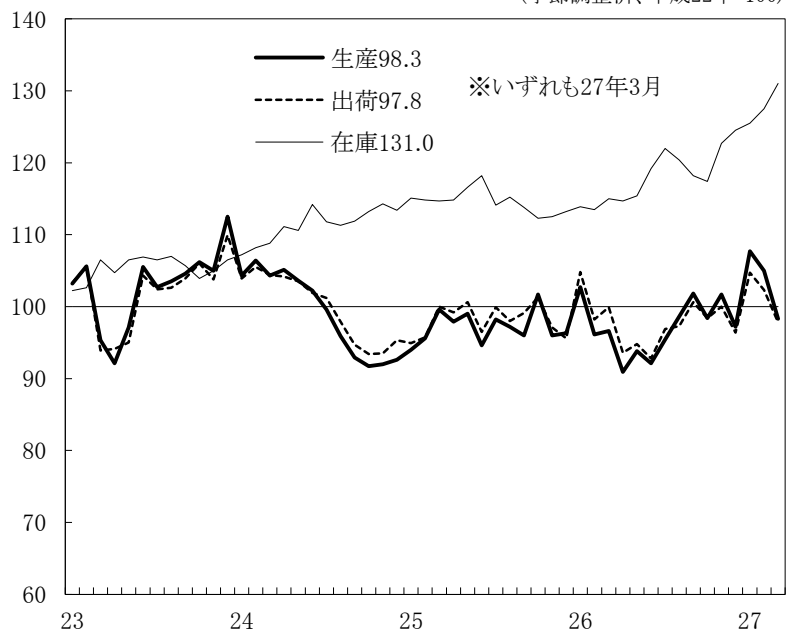
3 生産動向①: 鉱工業生産指数

○3月の鉱工業生産指数は、前月から下降し98.3となった。

○3月の主要業種の鉱工業生産指数は、機械工業、窯業・土石製品工業、プラスチック工業が前月から上昇した。

鉱工業生産・出荷・在庫指数

(季節調整済、平成22年=100)

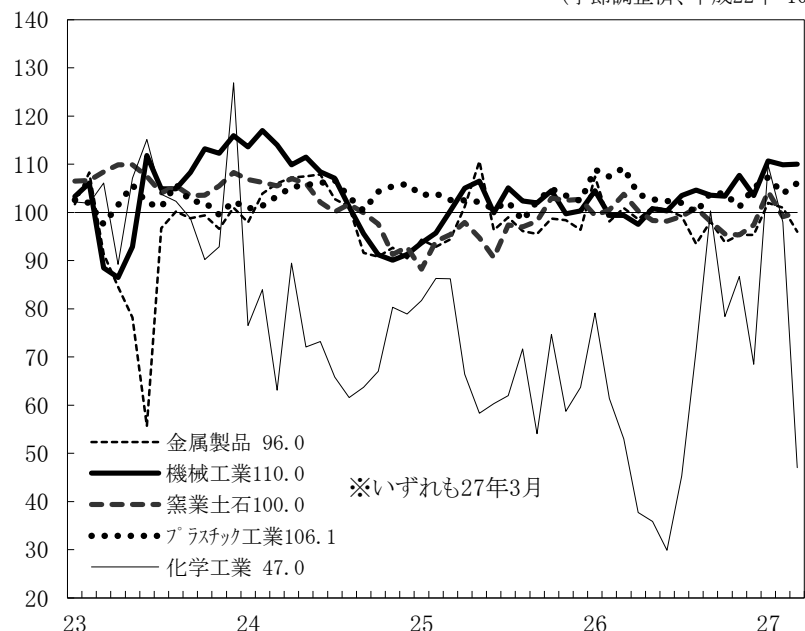


県統計課「岐阜県鉱工業指数」

(年)

主要業種生産指数

(季節調整済、平成22年=100)



県統計課「岐阜県鉱工業指数」

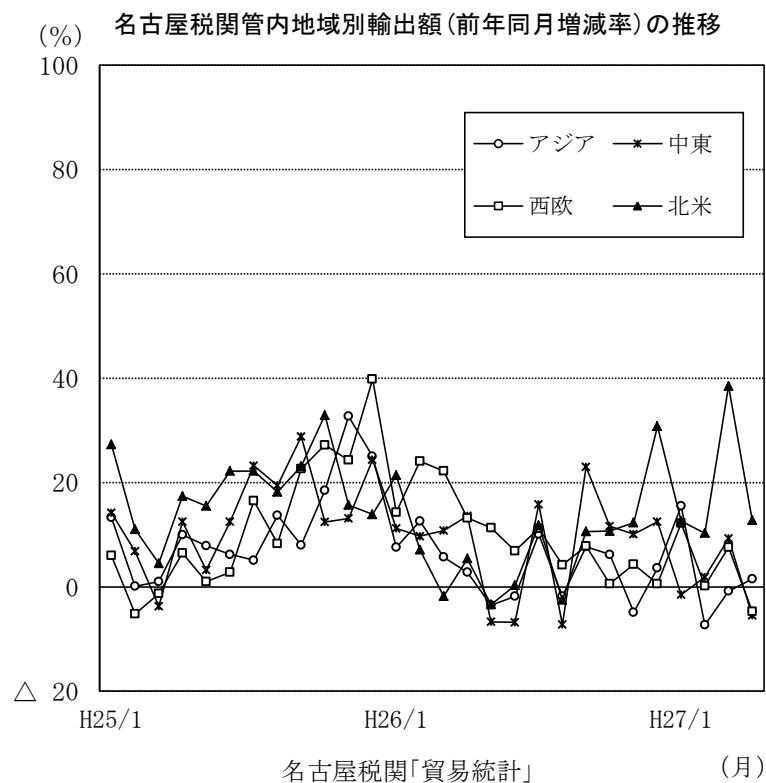
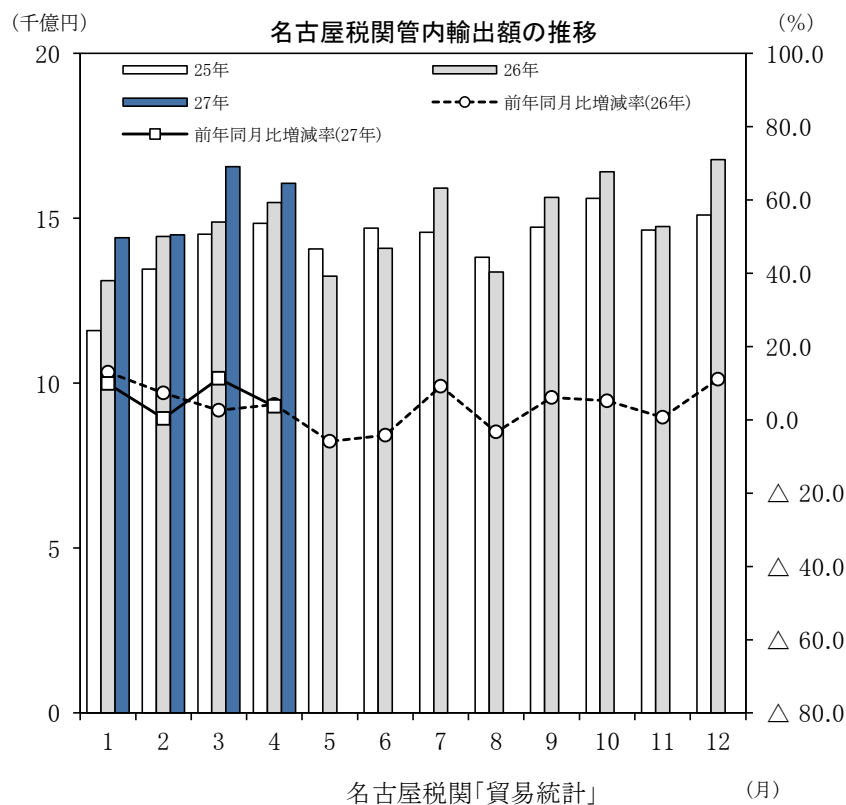
(年)

3 生産動向②:輸出の動向

○4月の名古屋税関管内輸出額は、8か月連続で前年を上回った。

(H27年) 月	2月	3月	4月
前年同月比	+0.4%	+11.3%	+3.7%

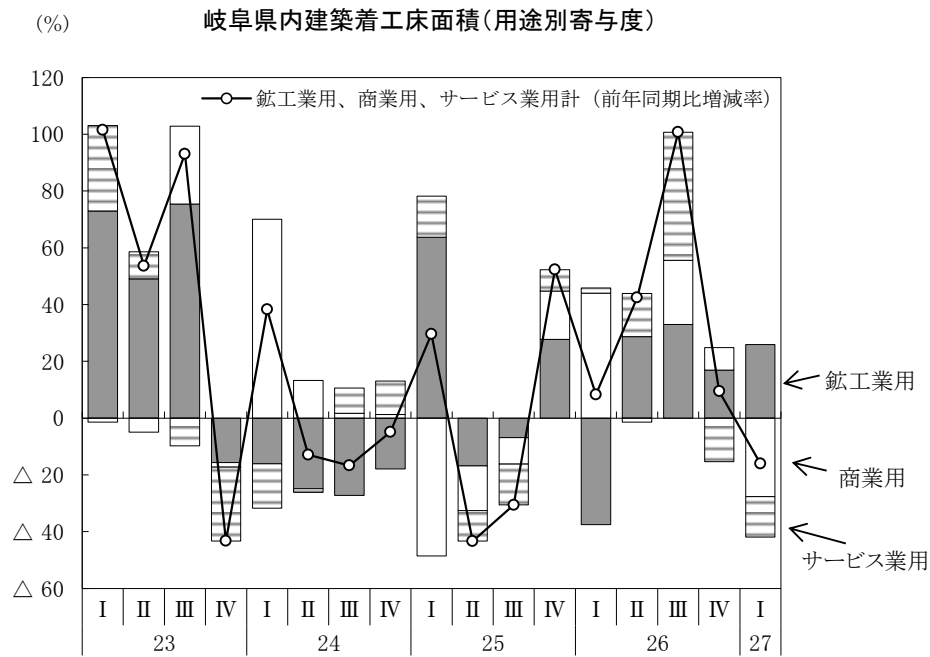
○4月の地域別輸出額は、アジア、北米地域で前年を上回った。



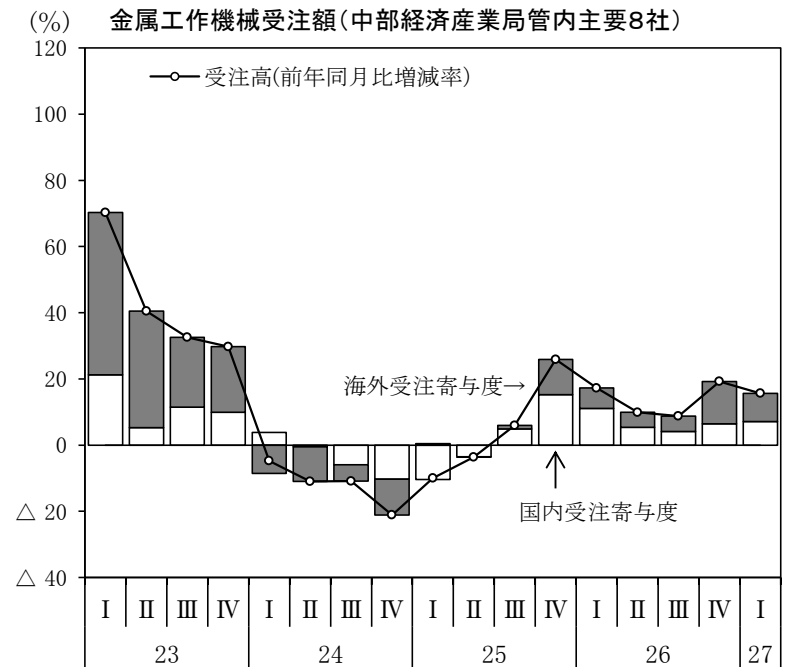
4 設備投資

○1-3月期の建築着工床面積は、鉱工業用が前年を上回った。

○1-3月期の工作機械受注額は、7期連続で前年を上回った。



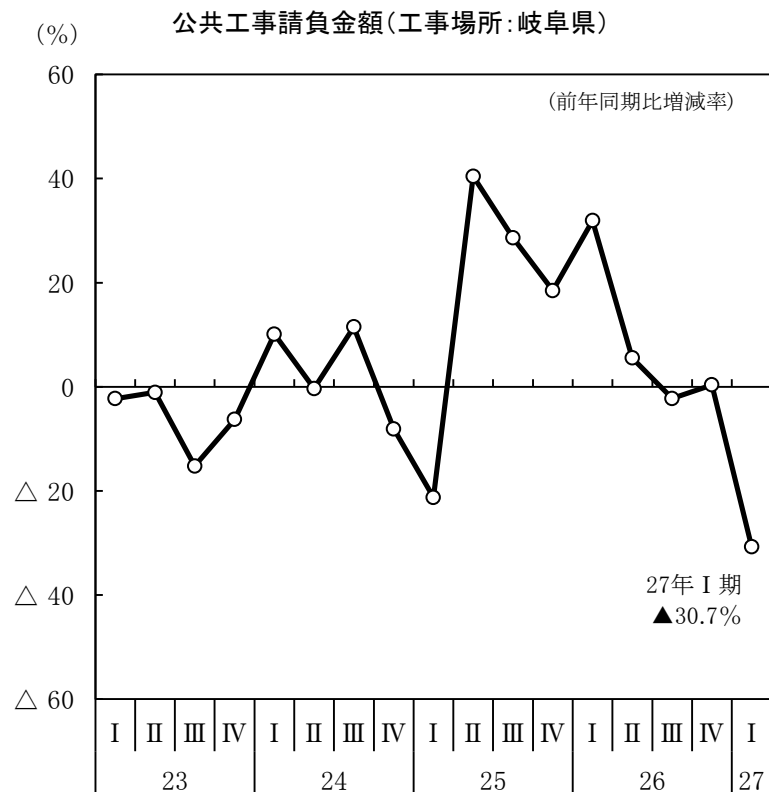
岐阜県「建築着工統計」



中部経済産業局「金属工作機械受注状況」

5 公共工事

○1-3月期は、前年を下回った。



東日本建設業保証(株)岐阜支店「前払金保証取扱状況」

発注者別公共工事請負金額の動向(工事場所:岐阜県)

(単位:百万円)

	25年度 H25.4- H26.3	26年度 H26.4- H27.3	前年度比 増減率	寄与度
国	57,411	38,506	△ 32.9	△ 8.9
国土交通省	51,640	35,016	△ 32.2	△ 7.8
農林水産省	3,988	2,544	△ 36.2	△ 0.7
その他	1,783	946	△ 47.0	△ 0.4
独立行政法人等	9,256	16,509	78.4	3.4
中日本高速道路(株)	3,076	14,885	384.0	5.5
水資源機構	590	624	5.8	0.0
その他	5,591	1,030	△ 81.6	△ 2.1
岐阜県	64,954	65,690	1.1	0.3
市町村	71,758	76,466	6.6	2.2
地方公社	1,622	703	△ 56.6	△ 0.4
その他 ※	8,381	6,516	△ 22.2	△ 0.9
合計	213,382	204,392	△ 4.2	—

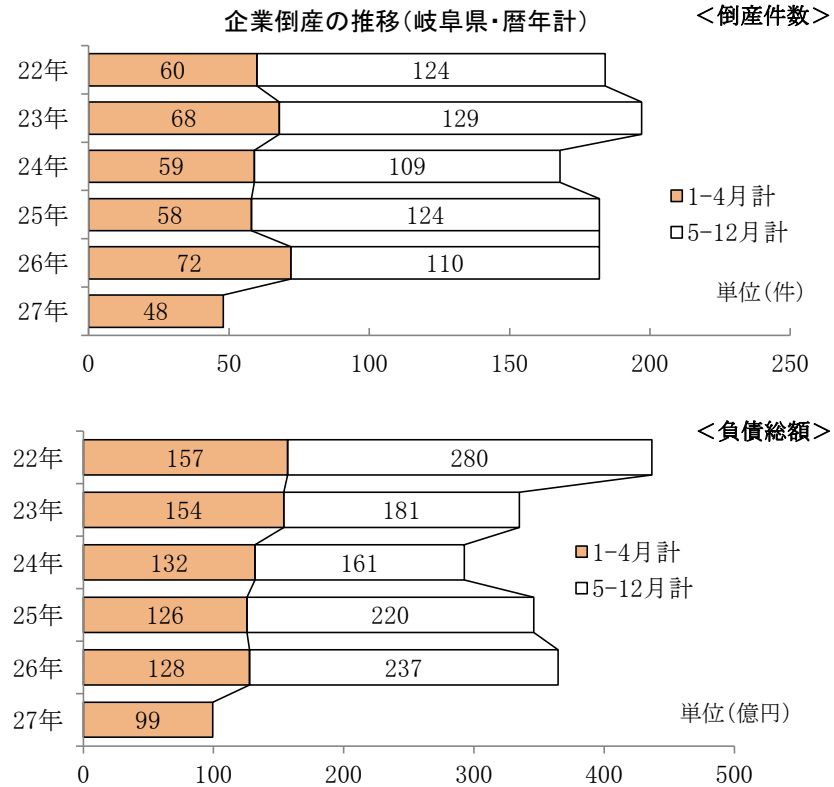
※事務組合等、下水道事業団、土地改良区など

東日本建設業保証(株)岐阜支店「前払金保証取扱状況」

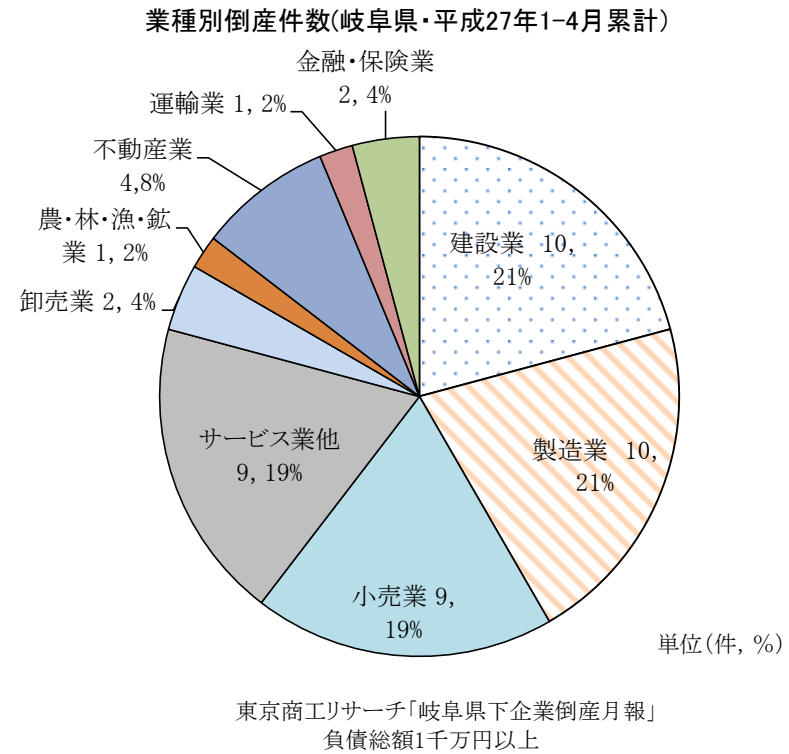
6 企業の倒産

○1-4月の倒産件数、負債総額は前年を下回った。

○業種別倒産件数は、建設業(10件)、製造業(10件)、小売業(9件)で、半数以上を占める。



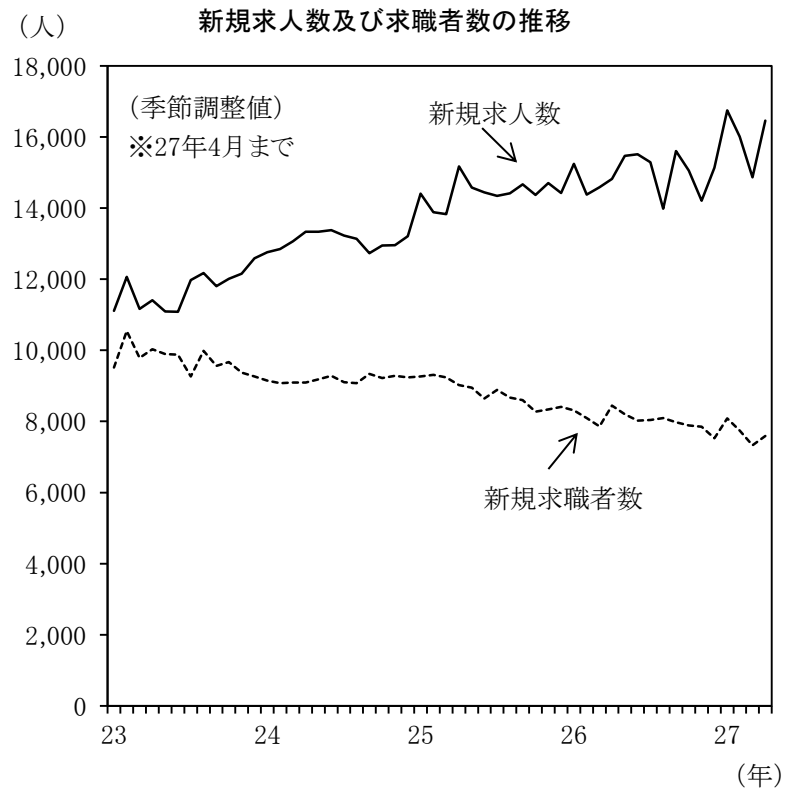
東京商工リサーチ岐阜支社「岐阜県下企業倒産月報」
負債総額1千万円以上



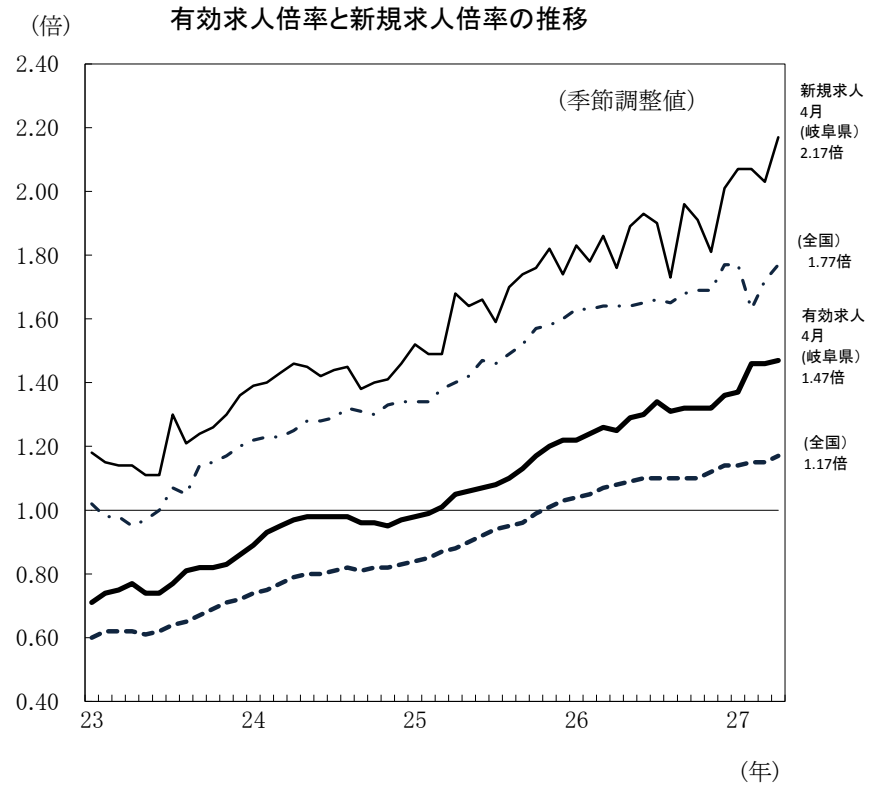
7 雇用情勢①

○新規求人数は、新規求職者数を上回る水準が続いている。

○4月の有効求人倍率は1.47倍となった。



岐阜労働局「一般職業紹介状況」

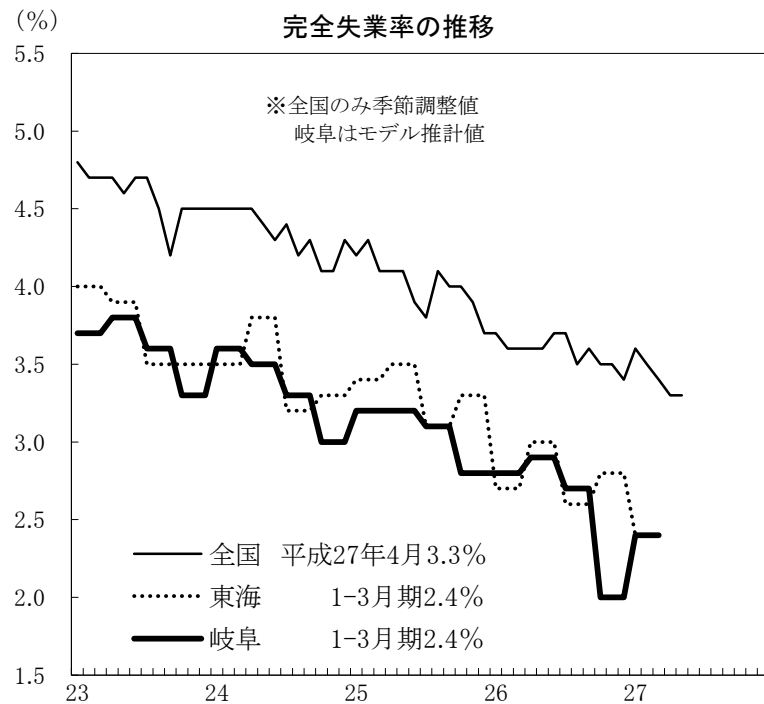


厚生労働省「一般職業紹介状況」

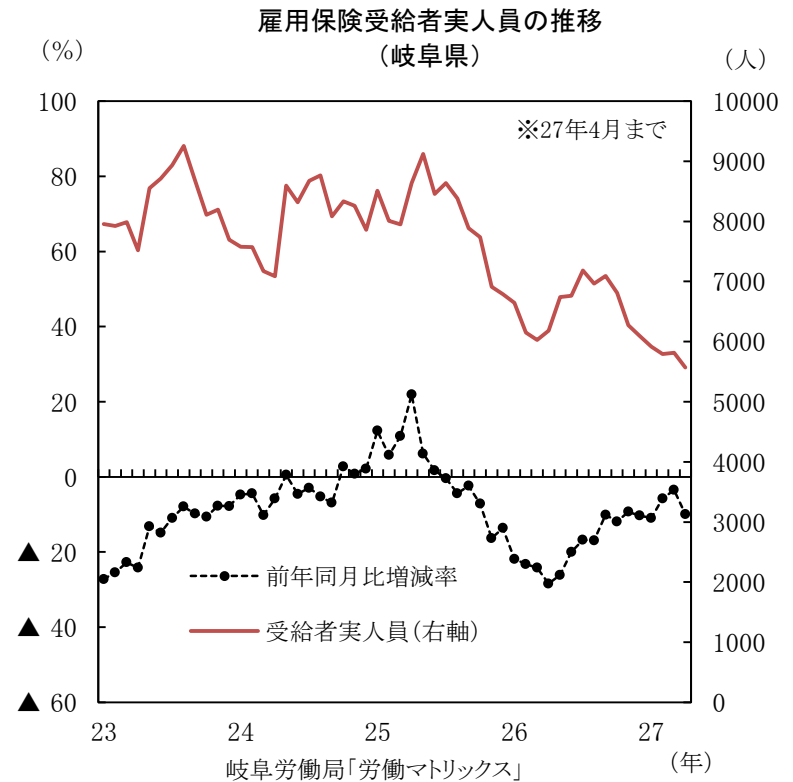
7 雇用情勢②

○失業率は、低下している。

○4月の雇用保険受給者数は、22か月連続
で前年同月を下回った。



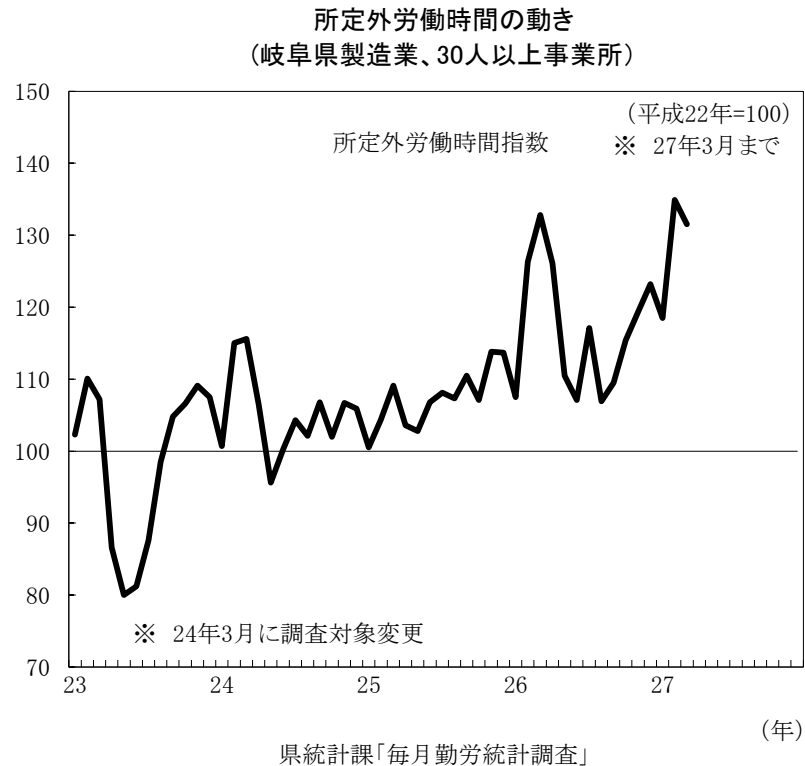
総務省「労働力調査」
注) 東海は岐阜県・静岡県・愛知県・三重県



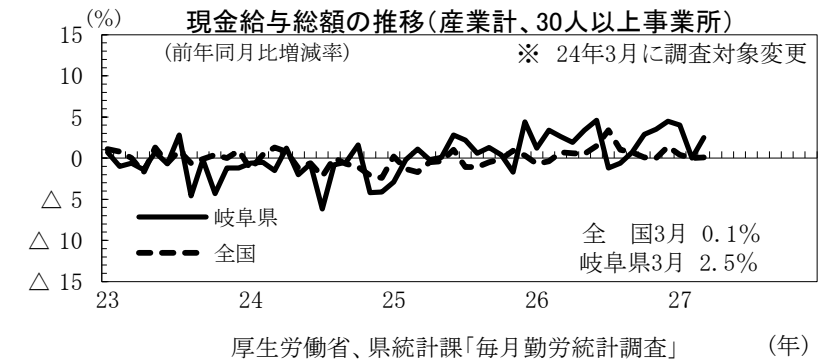
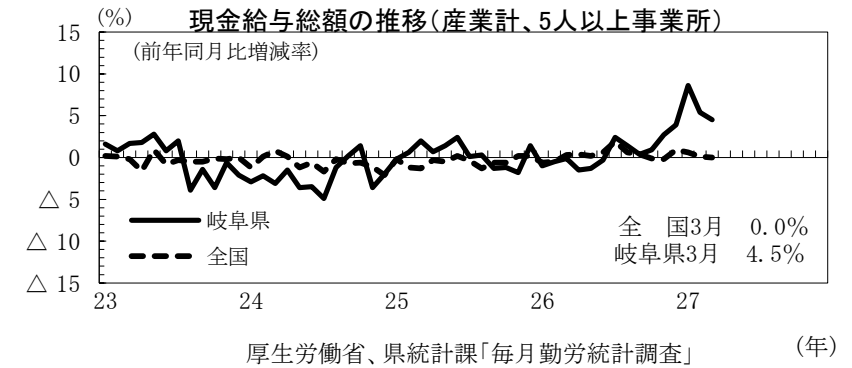
岐阜労働局「労働マトリックス」

7 所定外労働時間数及び現金給与総額

○所定外労働時間指数は増加傾向にあり、3月
月は131.5となった。

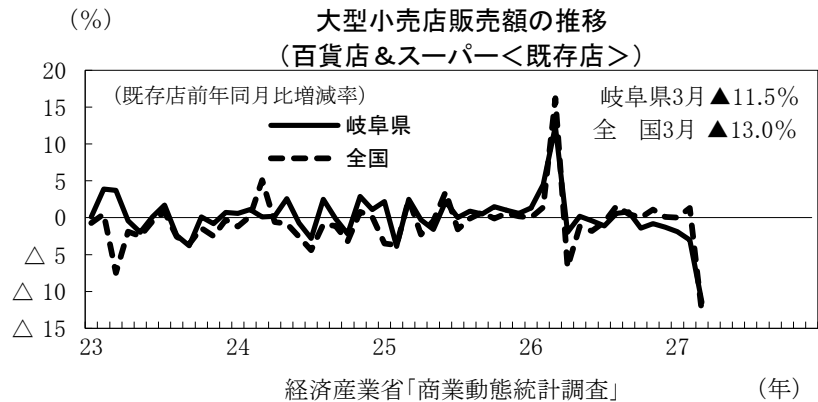
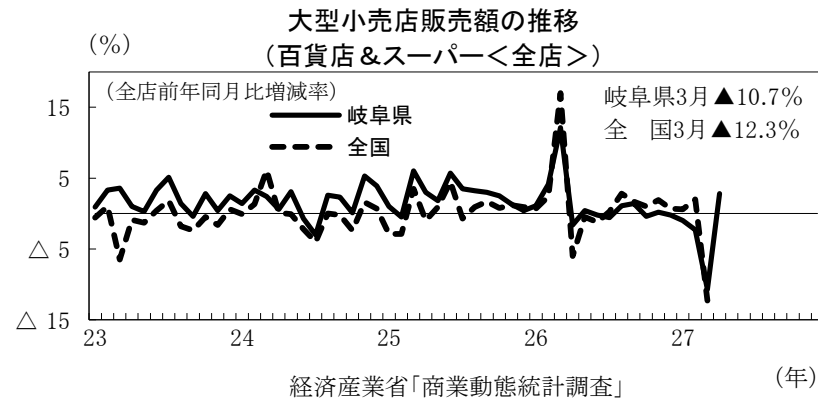


○3月における現金給与総額は、前年同月比で、5人以上
以上事業所で4.5%増加、30人以上事業所では2.5%増
加した。



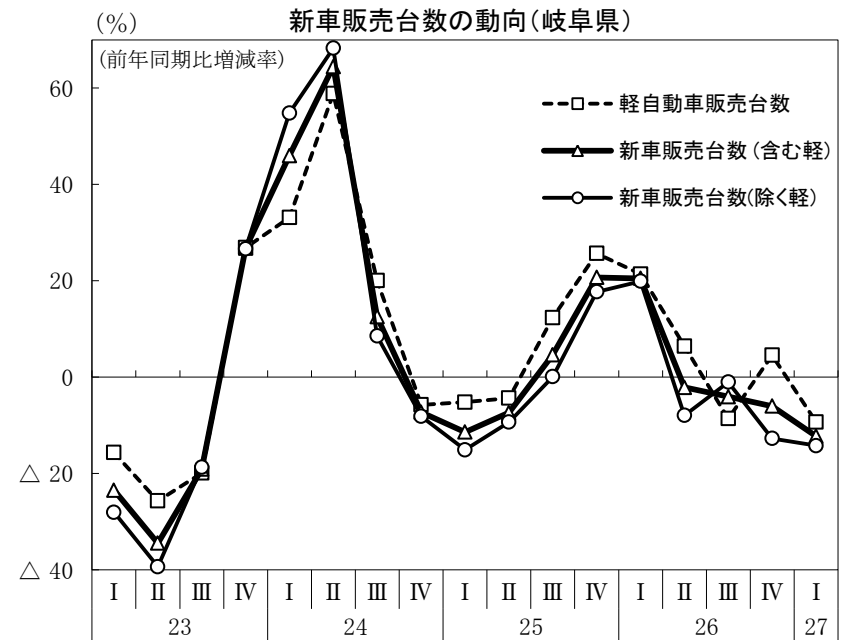
8 個人消費①

○3月の大型小売店販売額は、前年同月比で
全店ベースで10.7%減少、既存店ベースでは
11.5%減少した。



○1-3月期の新車販売台数(含む軽)は、前年
を下回った。

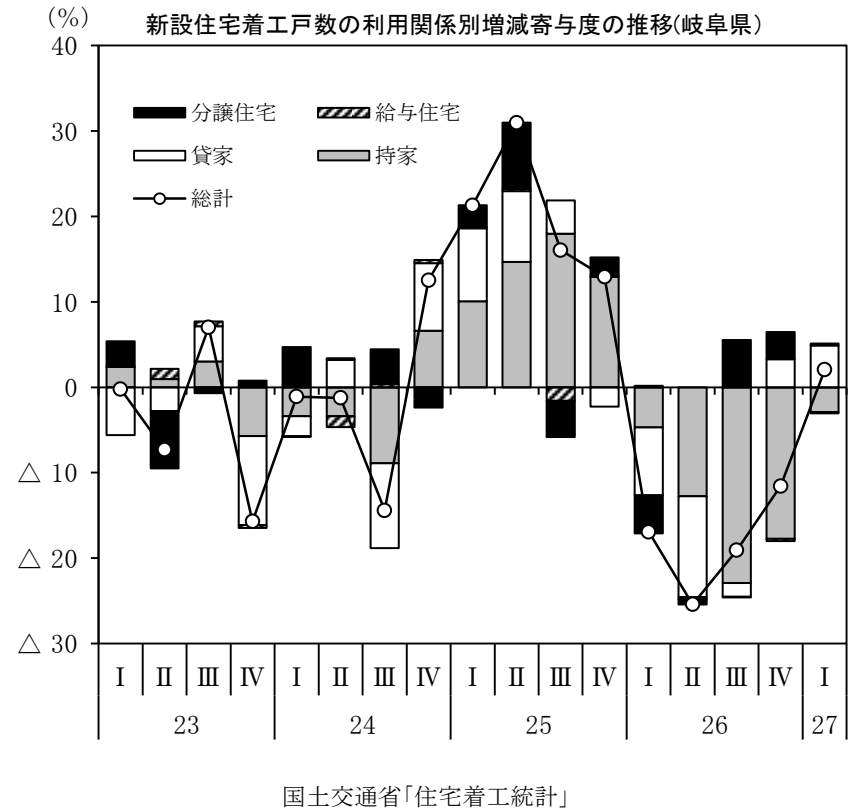
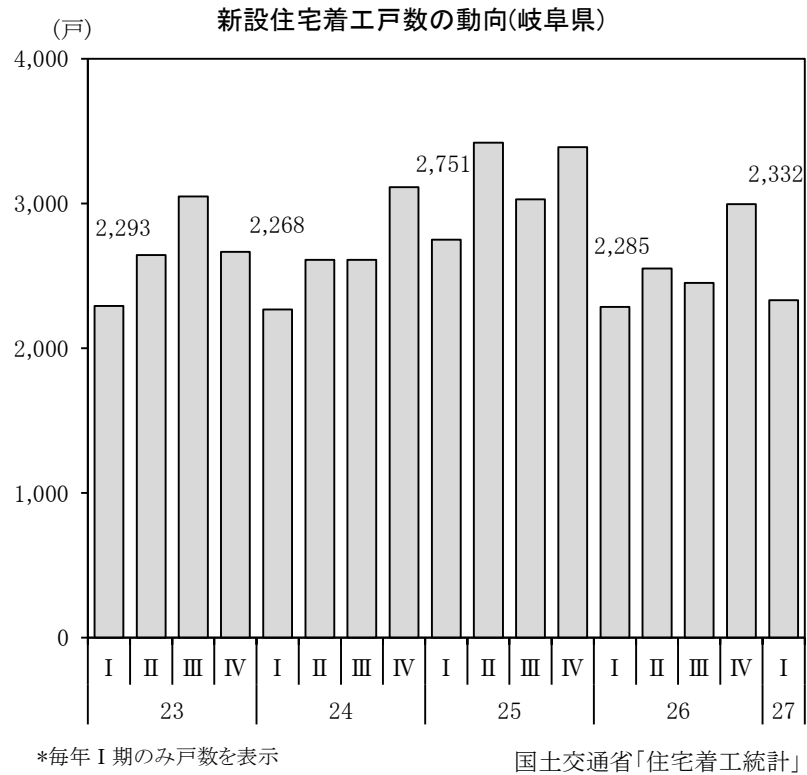
		(前年同期比)
27年 I 期 (1-3月)	軽自動車販売台数	-9.3%
	新車販売台数(含む軽)	-12.3%
	新車販売台数(除く軽)	-14.2%



日本自動車販売協会連合会、(社)全国軽自動車協会連合会

8 個人消費②:住宅着工

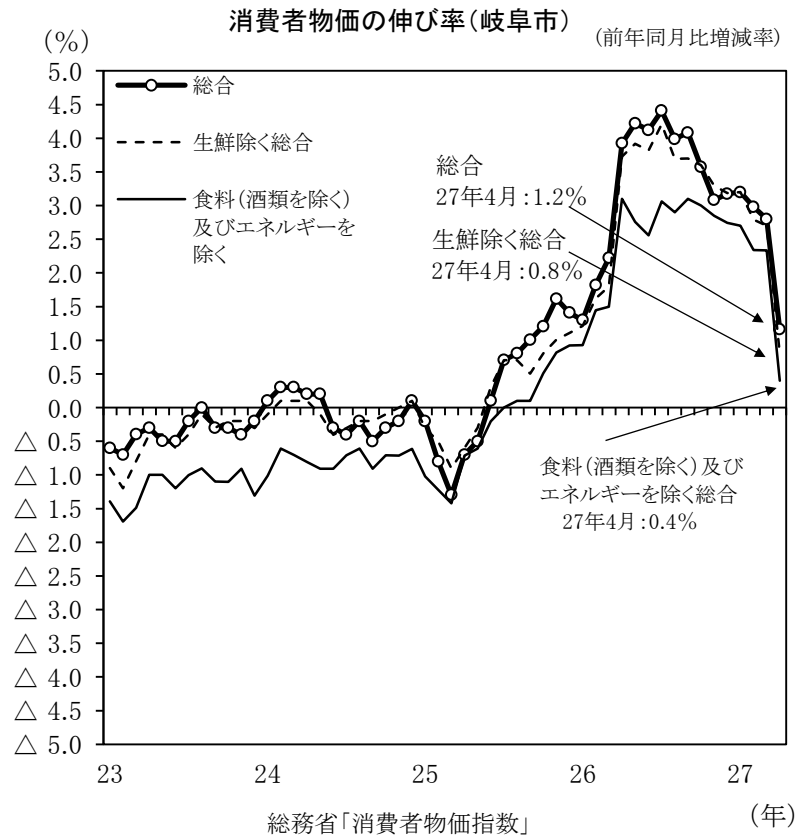
〇1-3月期における住宅着工戸数は、前年同期を上回った。



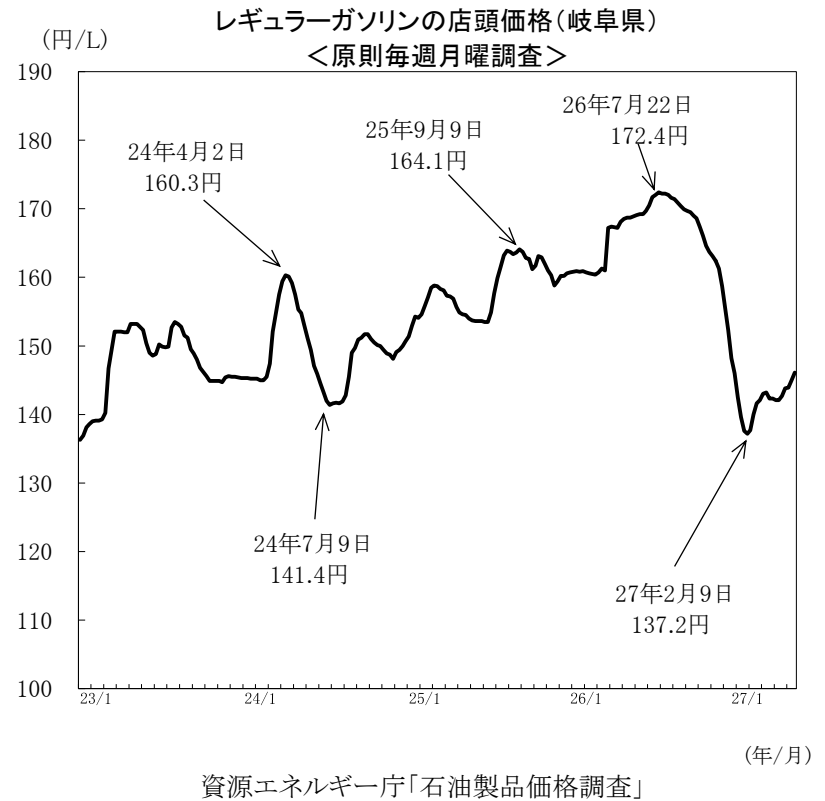
9 個人消費③:消費者物価

○4月の消費者物価(総合)の伸び率は、23か
月連続で前年同月を上回った。

○2月中旬から5月下旬のガソリンの店頭価
格は上昇している。



※ 消費者物価指数は平成22年基準による。



10 観光

○主な観光地の1-3月期の観光客数は、下呂温泉宿泊客数を除き前年を上回った。

主要観光地 観光(宿泊)客数の推移

年期	長良川温泉旅館 宿泊客数		高山地区(旧高山市) 入込観光客数		下呂温泉 宿泊客数		
	(人)	増減率	(千人)	増減率	(人)	増減率	
25年計	278,419	0.0	2,989	5.3	1,014,666	0.5	
26年計	299,897	7.7	3,092	8.9	1,005,204	△ 0.4	
23	I	46,802	△ 9.1	379	△ 15.0	219,843	△ 8.5
	II	57,429	△ 9.3	717	△ 14.5	214,421	△ 0.9
	III	79,590	6.8	589	△ 3.9	273,258	4.9
	IV	74,648	4.2	887	△ 3.5	278,404	3.6
24	I	52,827	12.9	433	14.2	237,278	7.9
	II	65,586	14.2	854	19.1	228,433	6.5
	III	81,186	2.0	613	4.1	268,517	△ 1.7
	IV	78,913	5.7	939	5.9	275,178	△ 1.2
25	I	50,324	△ 4.7	460	6.2	243,148	2.5
	II	66,120	0.8	904	5.9	225,384	△ 1.3
	III	82,592	1.7	639	4.2	273,010	1.7
	IV	79,383	0.6	986	5.0	273,124	△ 0.7
26	I	59,587	18.4	489	6.3	246,390	1.3
	II	73,612	11.3	970	7.3	227,203	0.8
	III	84,547	2.4	647	1.3	258,487	△ 5.3
	IV	82,151	3.5	1,018	3.2	254,537	△ 6.8
27	I	64,834	8.8	531	8.6	244,274	△ 0.9
	II						
	III						
	IV						

(※増減率は前年同期比)

長良川温泉旅館組合、高山市、下呂市からの情報提供による

<参考>

○宿泊旅行統計によると、1-3月期の県内延べ宿泊者数及び外国人延べ宿泊者数は、前年同期と比べ増加した。

延べ宿泊者数(内外国人延べ宿泊者数)前年同期比較

岐阜県	延べ宿泊者数 内外国人延べ宿泊者数	平成26年1-3月	平成27年1-3月	増減率(%)
		1,296,870	1,495,430	15.3
全国	延べ宿泊者数 内外国人延べ宿泊者数	107,091,810	114,064,560	6.5
		9,184,890	13,723,880	49.4

(備考) 国土交通省「宿泊旅行統計」より

※平成26年宿泊者数は年報による確定値。平成27年は速報値であり、数値の変動があり得る。なお、平成26年の岐阜県の延べ宿泊者数は6,098,660人、全国の延べ宿泊者数は473,501,950人となった。※宿泊旅行統計は、平成19年～平成22年第1四半期(1-3月)までは調査対象を従業者数10人以上の宿泊施設としていたが、平成22年の第2四半期(4-6月)以降、全宿泊施設に拡充されている。

施設所在地別、外国人延べ宿泊者数の国別内訳
(従業者数10人以上の施設、平成27年1-3月)

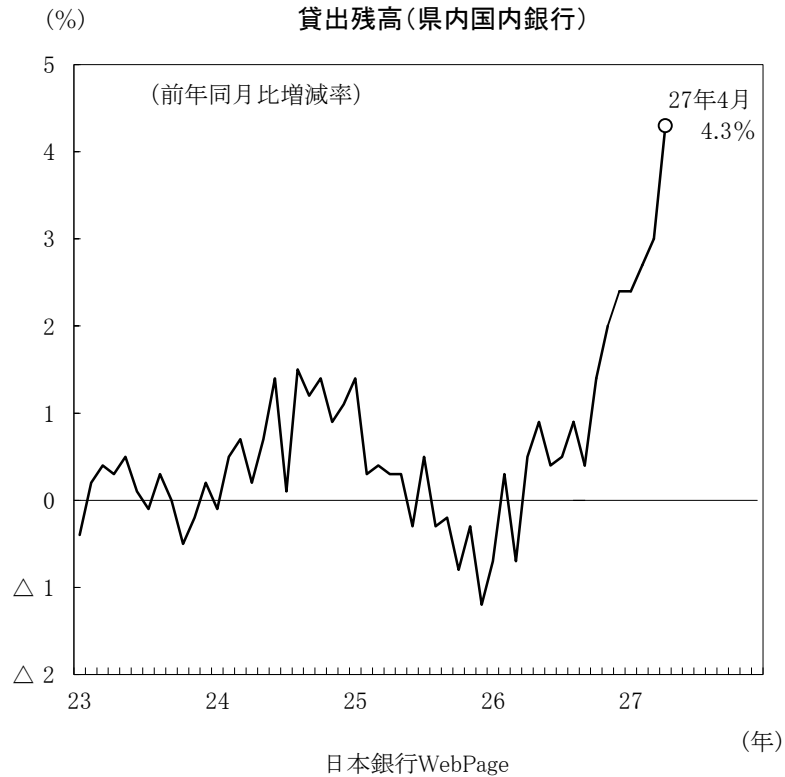
国籍(出身地)	全国		岐阜県	
	人泊	構成比	人泊	構成比
計	12,771,420	100.0%	133,810	100.0%
韓国	1,658,940	13.0%	5,170	3.9%
中国	3,281,390	25.7%	33,280	24.9%
香港	1,061,740	8.3%	17,800	13.3%
台湾	2,333,130	18.3%	33,220	24.8%
アメリカ	729,320	5.7%	2,760	2.1%
カナダ	110,740	0.9%	680	0.5%
イギリス	171,720	1.3%	1,580	1.2%
ドイツ	117,320	0.9%	960	0.7%
フランス	113,640	0.9%	900	0.7%
シンガポール	237,130	1.9%	2,770	2.1%
タイ	596,860	4.7%	14,820	11.1%
オーストラリア	456,870	3.6%	3,850	2.9%
その他	1,582,090	12.4%	15,560	11.6%

(備考)

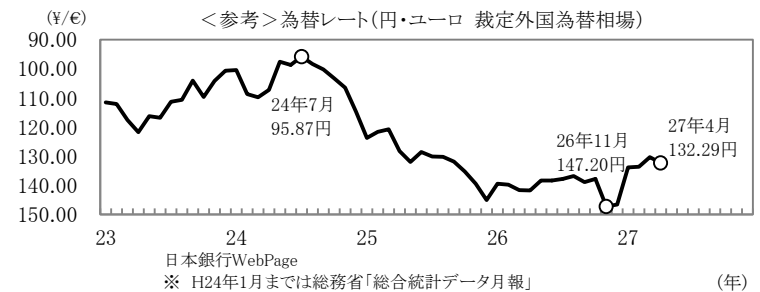
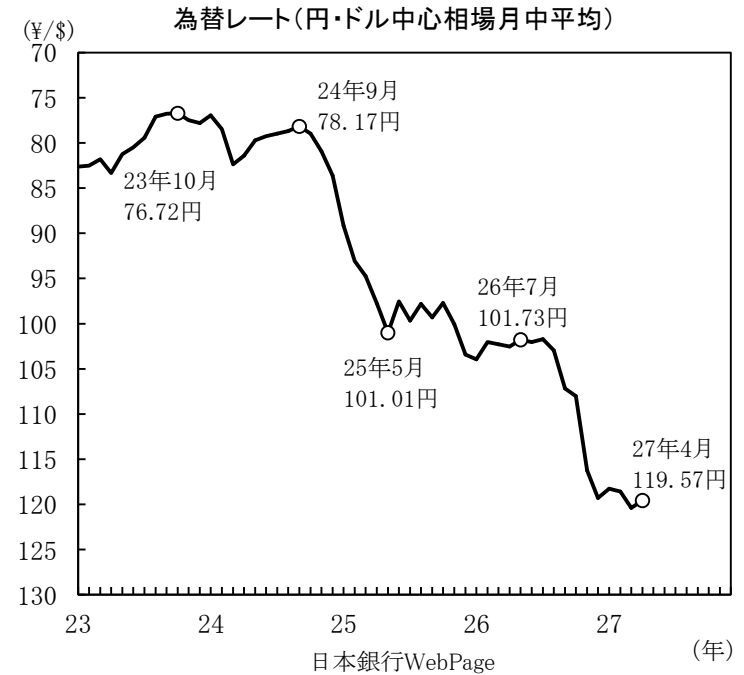
1. 国土交通省「宿泊旅行統計」より
2. 計には国籍(出身地)不詳を含むため、内訳とは一致しない。
3. 下表の調査は従業者数10人以上の施設を対象としており、上の表の計とは一致しない。

11 金融

○県内の国内銀行の貸出残高の増減率は、13か月連続で前年同月を上回った。



○1月から4月の円・ドル為替レートは118円から121円の間で推移した。



〈参考〉 県内上場企業の業績①: 製造業

平成27年3月期決算の売上高は12社中9社が前年同期を上回っている。

	社名	業種	売上高		営業利益		経常利益		純利益		上場市場	本社所在地	
			(百万円)	(%)	(百万円)	(%)	(百万円)	(%)	(百万円)	(%)			
製造業	丸順	金属製品	連	63,721	(△3.5)	△ 2,318	-	△ 2,846	△ 3,381	-	名証2部	大垣市	
			予	69,000	(8.3)	1,300	-	240	-	-			-
	KVK	機械	連	23,711	(△8.2)	1,682	(△27.4)	1,764	(△27.6)	1,040	(△36.0)	ジャスダック	岐阜市
			予	24,500	(3.3)	1,900	(12.9)	1,950	(10.5)	1,250	(20.2)		
	郷鉄工所	機械	連	5,687	-	104	-	72	-	57	-	東証2部、 名証2部	垂井町
			予	6,764	(18.9)	193	(84.3)	149	(104.9)	131	(127.5)		
	和井田製作所	機械	連	5,758	(21.8)	469	-	491	-	351	(643.6)	ジャスダック	高山市
			予	6,065	(5.3)	546	(16.5)	558	(13.7)	318	(△9.5)		
	富士変速機	機械	非	1,505	(△0.9)	22	(△80.8)	31	(△73.9)	14	(△79.4)	名証2部	岐阜市
			予	6,300	(6.6)	280	(14.3)	300	(11.9)	170	(4.3)		
	イビデン	電気機器	連	318,072	(2.5)	26,039	(11.1)	31,314	(10.3)	19,107	(9.3)	東証1部、 名証1部	大垣市
			予	330,000	(3.7)	27,000	(3.7)	25,500	(△18.6)	18,500	(△3.2)		
	太平洋工業	輸送用機器	連	99,952	(8.7)	6,962	(26.6)	8,691	(23.1)	6,714	(46.4)	東証1部、 名証1部	大垣市
			予	102,000	(2.0)	7,000	(0.5)	8,200	(△5.7)	6,000	(△10.6)		
	レシップHD	輸送用機器	連	20,215	(42.8)	603	(297.5)	779	(372.9)	227	-	東証1部、 名証1部	本巣市
			予	17,300	(△14.4)	300	(△50.3)	300	(△61.5)	75	(△67.0)		
	TYK	ガラス・土石 製品	連	20,229	(2.9)	1,184	(21.3)	1,795	(16.6)	1,024	(16.3)	東証1部	多治見市
			予	19,050	(△5.8)	930	(△21.5)	1,190	(△33.7)	780	(△23.9)		
	美濃窯業	ガラス・土石 製品	連	9,927	(5.3)	440	(69.5)	470	(46.0)	304	(98.7)	名証2部	瑞浪市
			予	10,500	(5.8)	520	(18.0)	550	(16.8)	320	(5.2)		
未来工業	化学	連	35,446	(0.6)	4,310	(△15.9)	4,269	(△17.6)	2,568	(△19.1)	名証2部	輪之内町	
		予	36,201	(2.1)	4,786	(11.0)	4,666	(9.3)	2,956	(15.1)			
ムトー精工	化学	連	22,529	(△8.8)	△ 98	-	35	(△90.4)	20	(△92.2)	ジャスダック	各務原市	
		予	22,700	(0.8)	570	-	570	-	420	-			
ハビックス	パルプ・紙	連	10,855	(4.3)	456	(△14.7)	515	(△3.6)	281	(△28.9)	ジャスダック	岐阜市	
		予	12,100	(11.5)	607	(32.9)	582	(13.0)	365	(29.5)			
セブン工業	その他製品	非	13,018	(0.6)	145	(△55.9)	106	(△62.1)	110	(△61.4)	東証2部、 名証2部	美濃加茂市	
		予	13,061	(0.3)	222	(52.1)	180	(68.5)	150	(35.8)			
サンメッセ	その他製品	連	15,360	-	△ 92	-	41	-	19	-	ジャスダック	大垣市	
		予	15,989	(4.1)	219	-	323	(684.3)	169	(758.5)			

各社決算公告より作成。連は連結、非は非連結、予は通期予想。()内は対前年同期増減率。

※富士変速機は12月期決算のため平成27年3月までの1四半期分を記載した。郷鉄工所、サンメッセは平成27年3月期より連結財務諸表を作成しているため、対前期増減率については記載していない。

＜参考＞県内上場企業の業績②：金融機関を除く非製造業

平成27年3月期決算の売上高は9社中7社が前年同期を上回っている。

	社名	業種	売上高		営業利益		経常利益		純利益		上場市場	本社所在地	
			(百万円)	(%)	(百万円)	(%)	(百万円)	(%)	(百万円)	(%)			
非製造業	ジーエフシー	卸売	連	24,934	(△0.6)	666	(△1.9)	711	(△3.0)	440	(△3.0)	ジャスダック	笠松町
			予	25,569	(2.5)	663	(△0.4)	700	(△1.5)	443	(0.6)		
	大光	卸売	連	36,546	(9.0)	308	-	299	-	159	-	東証2部	大垣市
			予	50,000	(8.7)	520	(200.9)	520	(205.3)	240	-		
	バロー	小売	連	470,564	(3.6)	15,000	(5.0)	16,108	(5.2)	9,214	(0.6)	東証1部、 名証1部	多治見市
			予	490,000	(4.1)	16,800	(12.0)	17,900	(11.1)	10,300	(11.8)		
	セリア	小売	非	118,336	(8.2)	10,521	(3.2)	10,644	(3.9)	6,720	(8.5)	ジャスダック	大垣市
			予	129,200	(9.2)	10,700	(1.7)	10,700	(0.5)	7,000	(4.2)		
	ヒマラヤ	小売	連	34,587	(4.3)	458	(△18.3)	508	(△17.5)	225	(71.3)	東証1部、 名証1部	岐阜市
			予	73,700	(6.7)	2,410	(13.7)	2,455	(10.9)	1,165	(24.8)		
	セイノーHD	陸運	連	542,452	(△0.2)	21,386	(5.9)	23,507	(△7.2)	14,456	(△6.7)	東証1部、 名証1部	大垣市
			予	557,000	(2.7)	22,500	(5.2)	24,000	(2.1)	15,000	(3.8)		
	エスライン	陸運	連	44,302	(2.4)	1,240	(31.2)	1,328	(26.5)	1,595	(106.7)	名証2部	岐南町
			予	45,200	(2.0)	1,250	(0.8)	1,350	(1.6)	800	(△49.9)		
	トーカイ	サービス	連	98,159	(3.1)	7,092	(2.0)	7,338	(1.3)	4,586	(28.9)	東証1部	岐阜市
			予	102,711	(4.6)	6,887	(△2.9)	7,055	(△3.9)	4,495	(△2.0)		
	中広	サービス	連	6,403	(2.0)	485	(11.5)	470	(6.6)	302	(9.9)	東証2部、 名証2部	岐阜市
			予	6,800	(6.2)	550	(13.4)	540	(14.7)	330	(9.0)		
	文溪堂	情報・通信	連	11,251	(0.7)	698	(4.4)	697	(4.6)	433	(17.8)	名証2部	羽島市
			予	11,320	(0.6)	445	(△36.2)	440	(△36.9)	260	(△40.0)		
日本一ソフトウェア	情報・通信	連	3,672	(0.1)	139	(△75.9)	155	(△74.3)	19	(△95.9)	ジャスダック	各務原市	
		予	3,096	(△15.7)	123	(△11.8)	122	(△21.3)	68	(249.6)			
電算システム	情報・通信	連	6,977	(△1.0)	358	(△32.6)	362	(△32.4)	218	(△28.4)	東証1部、 名証1部	岐阜市	
		予	30,000	(13.2)	1,200	(4.0)	1,210	(4.0)	745	(8.7)			

各社決算公告より作成。連は連結、非は非連結、予は通期予想。()内は対前年同期増減率。

※大光は5月期決算のため、平成27年2月までの3四半期分を記載した。ヒマラヤは8月期決算であるため、平成27年2月までの2四半期分を記載した。電算システムは12月期決算のため、平成27年3月までの1四半期分を記載した。