

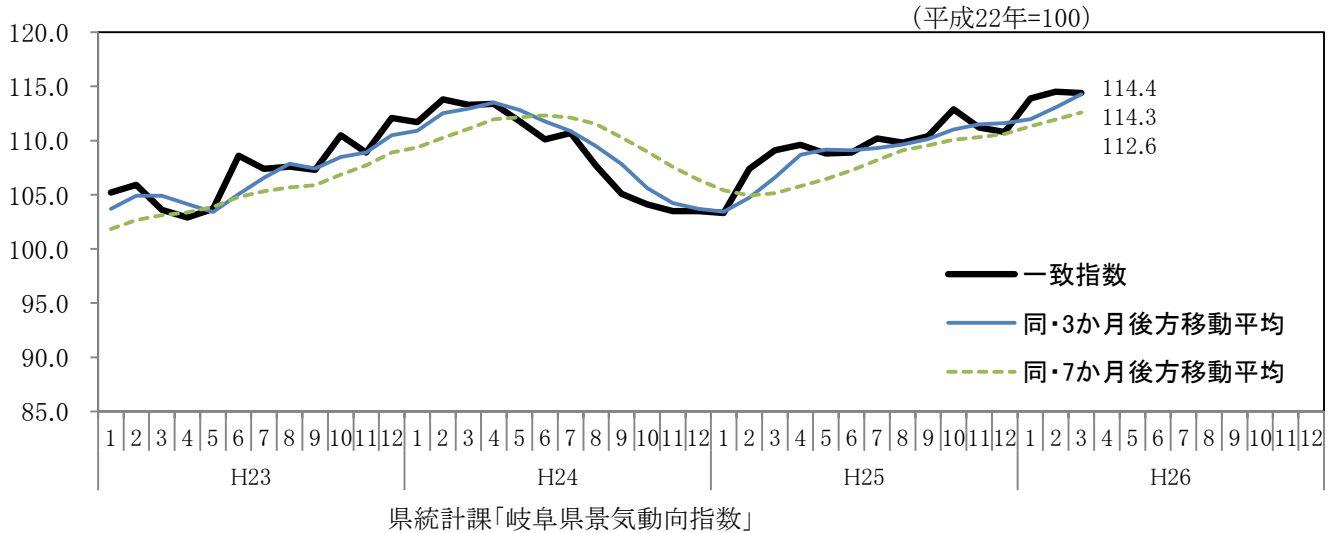
主な経済指標の動き

平成26年6月26日
岐阜県総合企画部統計課

平成26年6月25日時点で公表されている、国、岐阜県の主要な経済指標を収集し、別添のとおり一覧表に取りまとめた。主な経済指標の動きは以下のとおりである。

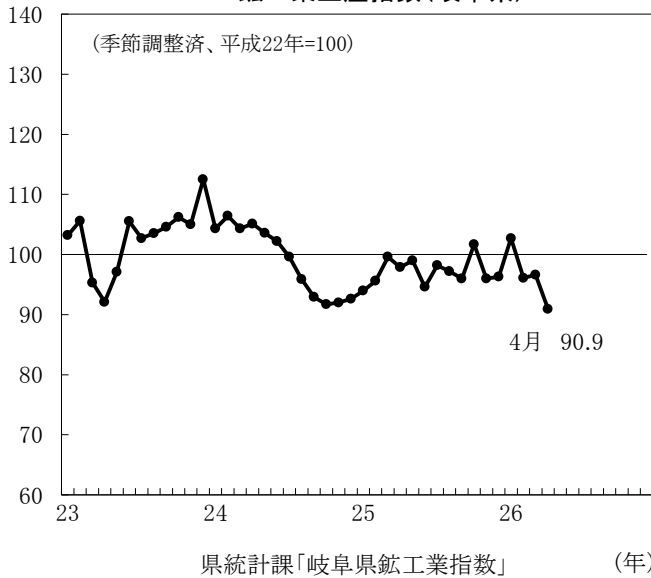
- (1) 平成26年3月における景気動向指数(CI一致指数)は、改善を示している。
- (2) 生産は、2か月ぶりに下降した。
- (3) 個人消費のうち、大型小売店販売額は14か月ぶりに前年を下回った。
新車販売台数および軽自動車販売台数の合計は、8か月ぶりに前年を下回った。
- (4) 消費者物価指数の総合は、11か月連続で前年同月を上回った。
- (5) 雇用は、一部に厳しさが見られるものの、着実に改善が進んでいる。

(1) 景気動向指数(CI一致指数)

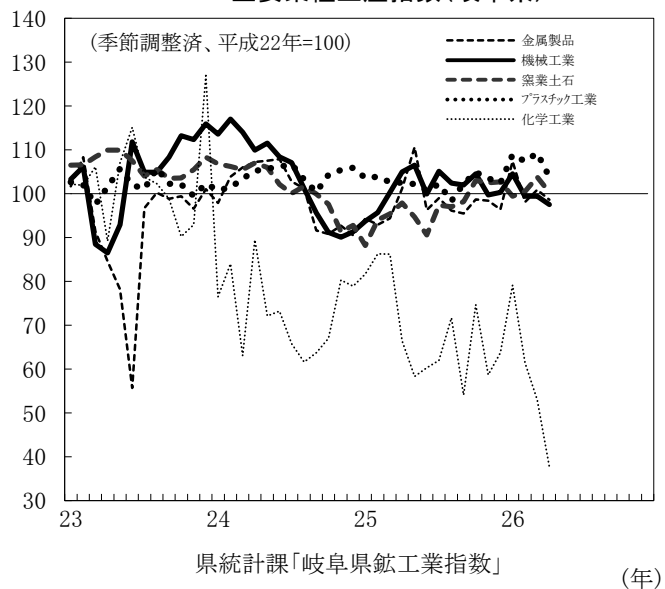


(2) 生産

鉱工業生産指数(岐阜県)



主要業種生産指数(岐阜県)



(前月比:%)

主要業種	25年12月	26年1月	2月	3月	4月
鉱工業生産指数	0.3	6.6	▲ 6.4	0.5	▲ 5.9
金属製品	▲ 2.0	11.4	▲ 8.7	2.9	▲ 2.3
機械工業	0.6	4.2	▲ 4.9	0.0	▲ 1.9
はん用機械工業	5.1	3.8	▲ 0.9	3.8	▲ 13.0
電気機械	▲ 5.6	▲ 12.8	3.6	▲ 2.6	▲ 8.4
輸送機械工業	▲ 0.9	17.2	▲ 7.4	▲ 6.5	7.9
窯業・土石製品工業	0.2	▲ 3.2	1.1	3.3	▲ 3.4
プラスチック製品工業	▲ 1.1	6.3	▲ 1.4	1.8	▲ 5.0
化学工業	8.5	24.2	▲ 22.4	▲ 13.7	▲ 28.9

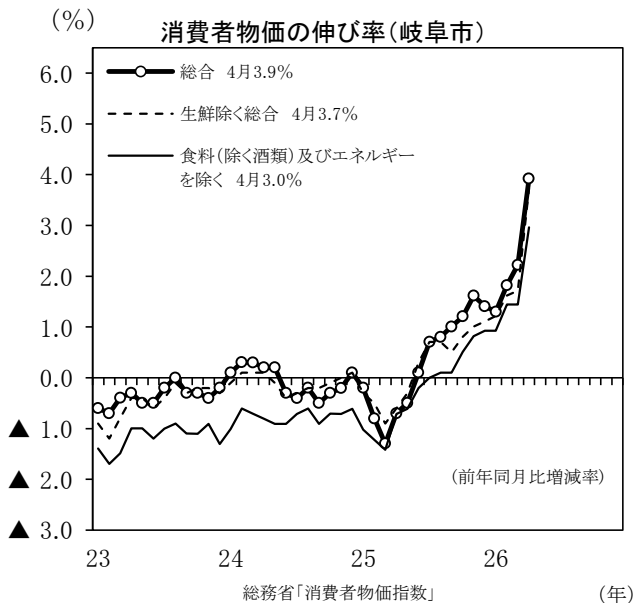
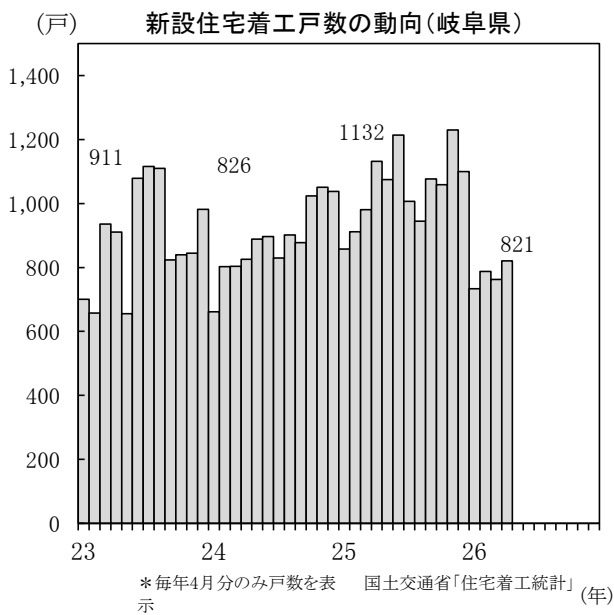
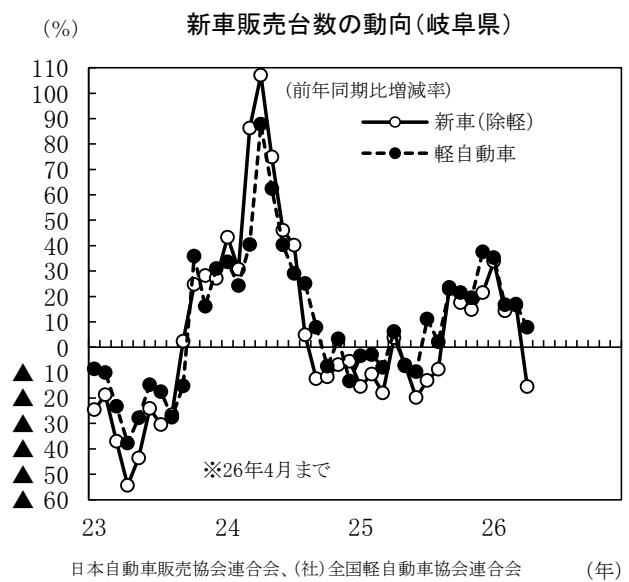
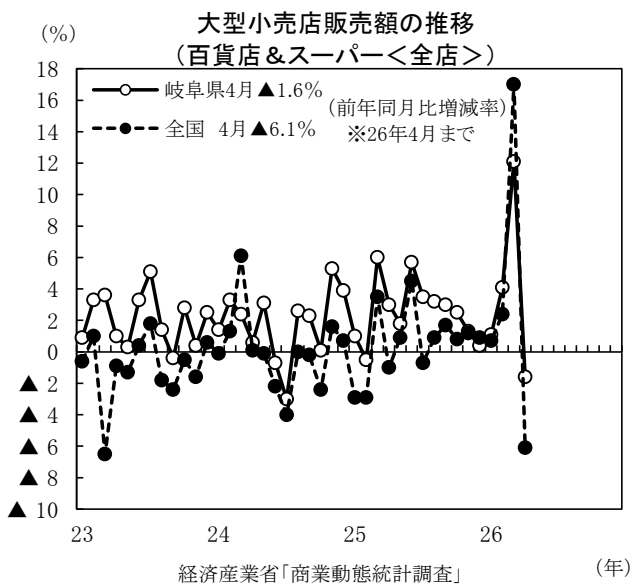
(3) 個人消費

(前年同月比:%)

	25年12月	26年1月	2月	3月	4月
大型小売店販売額(全店)	0.4	1.1	4.1	12.1	▲ 1.6
新車販売台数(軽自動車を除く)	21.4	33.8	14.3	16.6	▲ 15.5
軽自動車販売台数	37.5	35.2	16.7	17.0	7.9
自動車合計	27.5	34.4	15.3	16.8	▲ 6.0
新設住宅着工戸数	6.0	▲ 14.5	▲ 13.6	▲ 22.2	▲ 27.5

(4) 物価(消費者物価指数:岐阜市)

	25年12月	26年1月	2月	3月	4月
総合指数	100.8	100.5	100.7	101.2	103.3
前月比(%)	0.2	▲ 0.3	0.2	0.5	2.1
前年同月比(%)	1.4	1.2	1.8	2.2	3.9



(5)雇用

	25年12月	26年1月	2月	3月	4月
新規求人倍率(倍)	1.72	1.88	1.81	1.88	1.76
有効求人倍率(倍)	1.22	1.22	1.23	1.25	1.23
雇用保険受給者実人員 ※	▲ 13.6	▲ 21.9	▲ 23.2	▲ 24.2	▲ 28.4
完全失業率(モデル推計値)(%)	2.8	2.8	2.8	2.8	—
現金給与総額(調査産業計・30人以上事業所) ※	4.8	1.6	3.8	3.1	—
総実労働時間(製造業・30人以上事業所) ※	1.8	3.1	1.5	3.7	—
所定外労働時間(製造業・30人以上事業所) ※	8.4	8.1	22.1	22.9	—

※は前年同月比(%)

