

「令和4年度児童生徒の問題行動・不登校等生徒指導上の諸課題に関する調査」（文部科学省）について本県の結果を次のとおりまとめましたので報告します。

■ 調査結果の概要

I 調査の趣旨

教育現場における生徒指導上の取組のより一層の充実に資するとともに、児童生徒の問題行動等の未然防止、早期発見・早期対応や、不登校児童生徒への適切な支援につなげていくもの。

II 調査対象期間

令和4年度間（令和4年4月1日～令和5年3月31日）

III 調査項目

- ・暴力行為（国公立小・中・高等学校）
- ・いじめ（国公立小・中・高・特別支援学校）
- ・いじめの重大事態（国公立小・中・高・特別支援学校）
- ・小・中学校の長期欠席（不登校等）（国公立小・中学校）
- ・高等学校の長期欠席（不登校等）（国公立高等学校）
- ・高等学校の中途退学等（国公立高等学校） 他

IV 調査結果のポイント（県内国公立学校の状況）

（1）暴力行為について

本県における国公立の小・中学校、高等学校における暴力行為発生件数は2,732件（前年度2,248件）で、児童生徒1,000人当たりの発生件数は13.2件（全国値7.5件）であり、前年度の10.7件（全国値6.0件）より増加。

（2）いじめについて

本県における国公立の小・中学校、高等学校及び特別支援学校におけるいじめの認知件数は6,962件（前年度6,651件）で、児童生徒1,000人当たりの認知件数は33.2件（全国値53.3件）であり、前年度の31.2件（全国値47.7件）より増加。

（3）いじめの重大事態について

本県における国公立の小・中学校、高等学校及び特別支援学校におけるいじめの重大事態発生件数は22件（前年度20件）で、児童生徒1,000人当たりの発生件数は0.10件（全国値0.07件）であり、前年度の0.09件（全国値0.05件）より増加。

（4）小・中学校における不登校児童生徒数について

本県における国公立の小・中学校における不登校児童生徒数は5,255人（前年度4,371人）で、児童生徒数1,000人当たりの不登校児童生徒数は33.9人（全国値31.7人）であり、前年度の27.7人（全国値25.7人）より増加。

（5）高等学校における不登校生徒数について

本県における公立の高等学校における不登校生徒数は855人（前年度632人）で、生徒数1,000人当たりの不登校生徒数は17.3人（全国値20.4人）であり、前年度の12.5人（全国値16.9人）より増加。

（6）高等学校における中途退学者数について

本県における公立の高等学校における中途退学者数は544人（前年度511人）で、中途退学率は1.0%（全国値1.4%）であり、前年度の1.0%（全国値1.2%）と同程度。

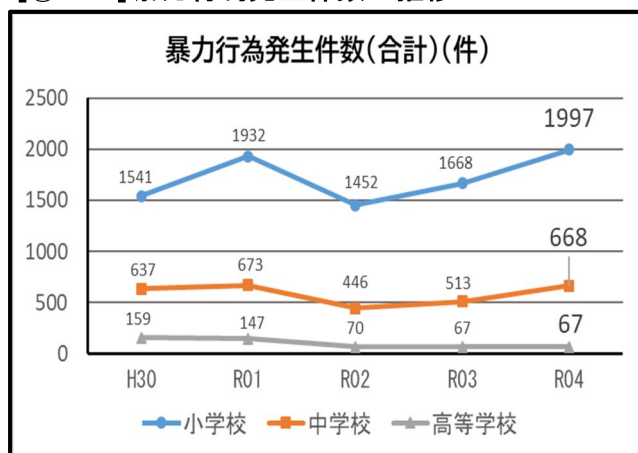
(1) 暴力行為 (国公立小・中・高等学校)

[①-1] 発生件数

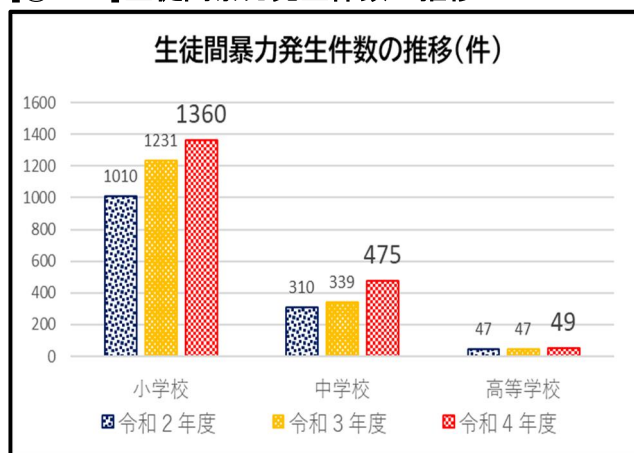
区 分	岐阜県			
	R04	R03	増減	前年度比
小学校	1,997件(19.8件)	1,668件(16.3件)	+329件	+19.7%
中学校	668件(12.4件)	513件(9.3件)	+155件	+30.2%
高等学校	67件(1.3件)	67件(1.3件)	0件	0%
合 計	2,732件(13.2件)	2,248件(10.7件)	+484件	+21.5%

※表の()内の数値は、1,000人当たりの発生件数

[①-2] 暴力行為発生件数の推移



[①-3] 生徒間暴力発生件数の推移



[①-4] 備考

■暴力行為の定義

「暴力行為」とは、「自校の児童生徒が、故意に有形力（目に見える物理的な力）を加える行為」をいい、被暴力行為の対象によって、「対教師暴力」（教師に限らず、用務員等の学校職員も含む。）、「生徒間暴力」（何らかの人間関係がある児童生徒同士に限る。）、「対人暴力」（対教師暴力、生徒間暴力の対象者を除く。）、学校の施設・設備等の「器物損壊」の四形態に分ける。

ただし、家族・同居人に対する暴力行為は、調査対象外とする。

■暴力行為別発生件数

対教師暴力	小学校	201件	前年度(199件)より	+2件
	中学校	49件	前年度(52件)より	-3件
	高等学校	4件	前年度(2件)より	+2件
生徒間暴力 (児童間)	小学校	1,360件	前年度(1,231件)より	+129件
	中学校	475件	前年度(339件)より	+136件
	高等学校	49件	前年度(47件)より	+2件
対人暴力	小学校	25件	前年度(21件)より	+4件
	中学校	17件	前年度(15件)より	+2件
	高等学校	0件	前年度(2件)より	-2件
器物損壊	小学校	411件	前年度(217件)より	+194件
	中学校	127件	前年度(107件)より	+20件
	高等学校	14件	前年度(16件)より	-2件

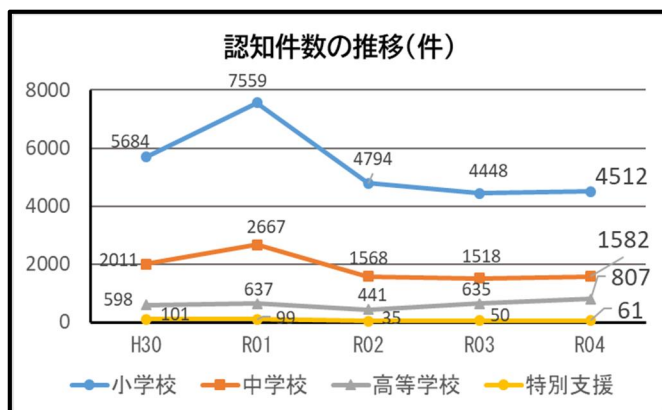
(2) いじめ（国公立小・中・高・特別支援学校）

〔2-1〕認知件数

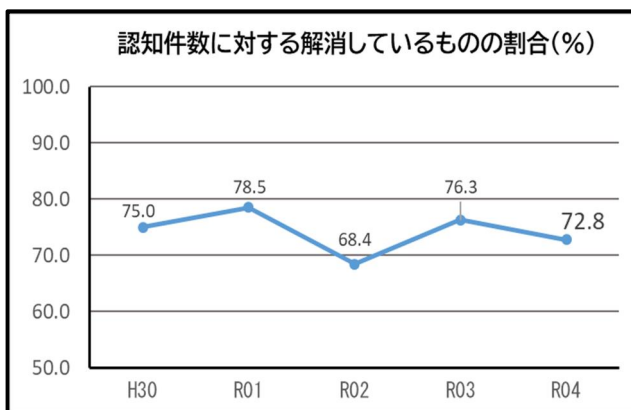
区 分	岐阜県			
	R04	R03	増減	前年度比
小学校	4,512件	4,448件	+ 64件	+ 1.4%
中学校	1,582件	1,518件	+ 64件	+ 4.2%
高等学校	807件	635件	+ 172件	+ 27.1%
特別支援学校	61件	50件	+ 11件	+ 22.0%
合 計	6,962件(33.2件)	6,651件(31.2件)	+ 311件	+ 4.7%

※表の（ ）内の数値は、1,000人当たりの認知件数

〔2-2〕認知件数の推移



〔2-3〕「解消しているもの」の割合の推移



〔2-4〕備考

■いじめの定義

「いじめ」とは、「児童生徒に対して、当該児童生徒が在籍する学校に在籍している等当該児童生徒と一定の人的関係にある他の児童生徒が行う心理的又は物理的な影響を与える行為（インターネットを通じて行われるものを含む。）であって、当該行為の対象となった児童生徒が心身の苦痛を感じているもの」（いじめ防止対策推進法第2条第1項）をいう。なお、起こった場所は学校の内外を問わない。

※いじめの認知件数が多い学校について、「いじめを初期段階のものも含めて積極的に認知し、その解消に向けた取組のスタートラインに立っている」と極めて肯定的に評価。（文部科学省）

■いじめの認知件数に対する「解消しているもの」の割合

認知件数6,962件中、「解消しているもの」5,068件

- *いじめの解消：①いじめに係る行為が、少なくとも3か月止んでいる。
②被害児童生徒が心身の苦痛を感じていない。

■いじめ発見のきっかけ ※上位5項目（12項目中）

①アンケート調査など学校の取組により発見	2,003件（－107件）
②当該児童生徒（本人）の保護者からの訴え	1,722件（＋137件）
③本人からの訴え	1,659件（＋131件）
④児童生徒（本人を除く）からの情報	527件（－19件）
⑤学級担任が発見	442件（－4件）

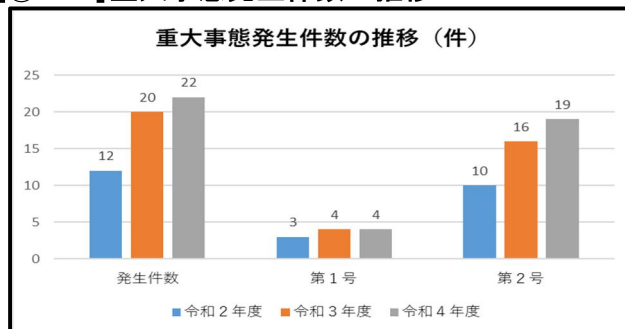
(3) いじめの重大事態（国公立小・中・高・特別支援学校）

[3-1] 発生件数

区 分	岐阜県	
	R04	R03
学校数	22校	17校
発生件数	22件 (0.10件)	20件 (0.09件)
第1号	4件	4件
第2号	19件	16件

※表の（ ）内の数値は、1,000人当たりの発生件数

[3-2] 重大事態発生件数の推移



[3-3] 備考

■重大事態の定義

法第28条第1項第1号に規定する「重大事態」は「いじめにより当該学校に在籍する児童等の生命、心身又は財産に重大な被害が生じた疑いがあると認めるとき」、同項第2号に規定する「重大事態」は「いじめにより当該学校に在籍する児童等が相当の期間学校を欠席することを余儀なくされている疑いがあると認めるとき」である。

- ・1件の「重大事態」が、第1号及び第2号の両方に該当する場合は、それぞれの項目に計上されている。

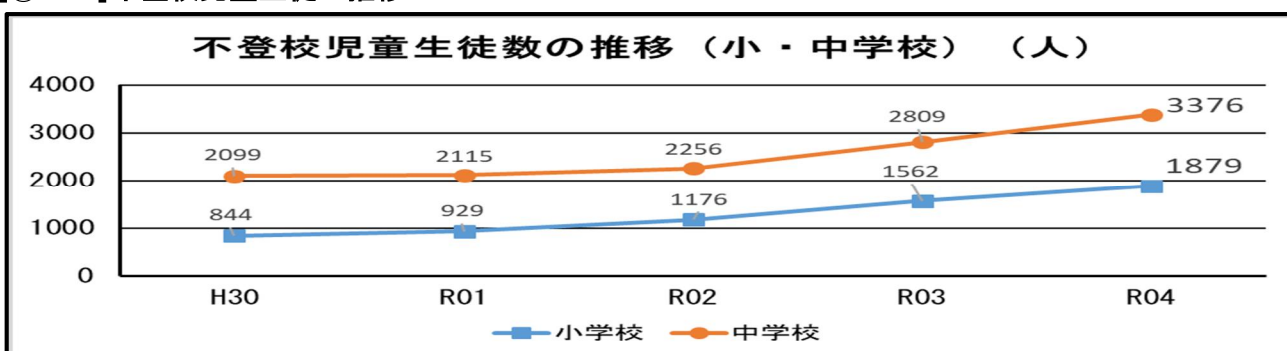
(4) 小・中学校の不登校（国公立小・中学校）

[4-1] 不登校児童生徒数

区 分	岐阜県			
	R04	R03	増減	前年度比
小学校	1,879人(18.6人)	1,562人(15.2人)	+317人	+20.3%
中学校	3,376人(62.5人)	2,809人(51.1人)	+567人	+20.2%
合 計	5,255人(33.9人)	4,371人(27.7人)	+884人	+20.2%

※表の（ ）内の数値は、1,000人当たりの不登校児童生徒数

[4-2] 不登校児童生徒の推移



[4-3] 備考

■不登校とは

令和4年度間に連続又は断続して30日以上登校しなかった児童生徒であって、何らかの心理的、情緒的、身体的、あるいは社会的要因・背景により、児童生徒が登校しないあるいはしたくともできない状況にある者（ただし、「病気」や「経済的理由」、「新型コロナウイルスの感染回避」による者を除く。）の数。

◇1,000人あたりの不登校数 小学校は18.6人、中学校は62.5人で共に増加した。

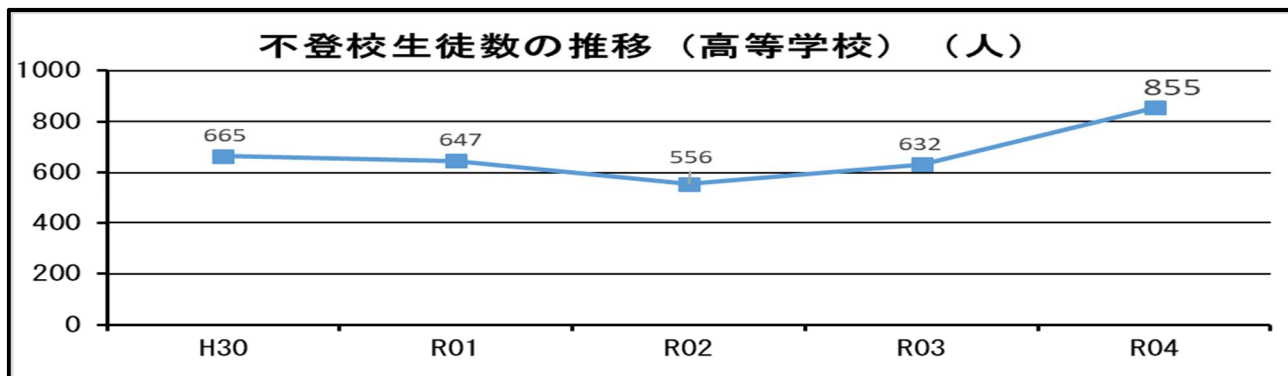
(5) 高等学校の不登校（公立高等学校）

[5-1] 不登校生徒数

岐阜県			
R04	R03	増減	前年度比
855人(17.3人)	632人(12.5人)	+ 223人	+ 35.3%

※表の（ ）内の数値は、1,000人当たりの不登校生徒数

[5-2] 不登校生徒の推移



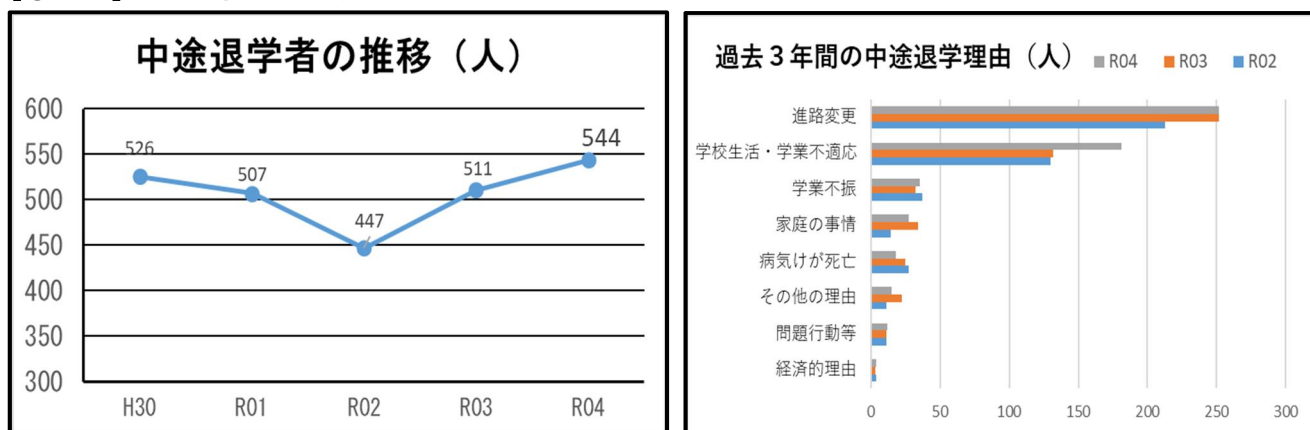
(6) 高等学校の中途退学等（公立高等学校）

[6-1] 中途退学者数

岐阜県			
R04	R03	増減	前年度比
544人(1.0%)	511人(1.0%)	+ 33人	+ 6.5%

※表の（ ）内の数値は、中途退学率

[6-2] 中途退学者の推移



[6-3] 備考

■退学者とは

令和4年度の途中に校長の許可を受け、又は懲戒処分を受けて退学した者等をいい、転学者及び学校教育法施行規則の規定（いわゆる飛び入学）により大学へ進学した者は含まない。

<参考>

令和4年度 児童生徒の問題行動・不登校等生徒指導上の諸課題に関する調査
岐阜県（国公私立）の特徴（全国数値との比較）

■暴力行為発生件数

	全国の 件数増減率	岐阜県の 件数増減率	分析
小学校	27.7% 増加	19.7% 増加	・全国と同傾向
中学校	21.5% 増加	30.2% 増加	・全国と同傾向
高等学校	10.9% 増加	0% 増減無	・全国と傾向は異なる
合 計	24.8% 増加	21.5% 増加	・全国と同傾向

■いじめ認知件数

	全国の 件数増減率	岐阜県の 件数増減率	分析
小学校	10.3% 増加	1.4% 増加	・アンケート調査等による情報をすばやく共有し、学校が丁寧に対応していることが要因の一つ
中学校	13.8% 増加	4.2% 増加	
高等学校	10.0% 増加	27.1% 増加	
特別支援学校	12.5% 増加	22.0% 増加	
合 計	10.8% 増加	4.7% 増加	

■不登校児童生徒数

	全国の 人数増減率	岐阜県の 人数増減率	分析
小学校	29.0% 増加	20.3% 増加	・全国と同傾向
中学校	18.7% 増加	20.2% 増加	・全国と同傾向
小中合計	22.1% 増加	20.2% 増加	・全国と同傾向
高等学校	18.8% 増加	35.3% 増加	・全国と同傾向