

令和 4 年度外来機能報告に係る協議の場 参考資料（集計結果） （岐阜県）

1. 紹介率及び逆紹介率

・紹介率及び逆紹介率の定義については、地域医療支援病院の要件として「医療法の一部を改正する法律の施行について」（平成 10 年健政発 639 号厚生省健康政策局長通知）第二の 3(1)に定める定義を用いることとし、具体的には以下の算定式に基づいて算出しています。

$$\text{紹介率 (\%)} = \text{紹介患者数} \div \text{初診の患者数} \times 100$$

$$\text{逆紹介率 (\%)} = \text{逆紹介患者数} \div \text{初診の患者数} \times 100$$

単位：医療機関数

	逆紹介率											
	10%未満	10%以上 20%未満	20%以上 30%未満	30%以上 40%未満	40%以上 50%未満	50%以上 60%未満	60%以上 70%未満	70%以上 80%未満	80%以上 90%未満	90%以上 100%未満	100%以上	
紹介率	10%未満	127	6	3	1		1					
	10%以上20%未満	8	5	2		1						
	20%以上30%未満	4	3	2	1	2						
	30%以上40%未満			4	2							1
	40%以上50%未満			1	1		2		1			
	50%以上60%未満				2		1				1	1
	60%以上70%未満		1									
	70%以上80%未満	1									1	3
	80%以上90%未満								2			
	90%以上100%未満											
100%	3		1									

※報告様式1の情報をもとに計算をしています。医療機関数が計上されているセルの背景を赤色としています。

2. 紹介受診重点外来に関する基準と紹介率及び逆紹介率

・重点外来割合とは、外来件数のうち、「医療資源を重点的に活用する外来」の件数の割合であり、基準の具体的な水準は以下のとおりです。

初診基準（初診の外来件数のうち「医療資源を重点的に活用する外来」の件数の占める割合）：40%以上

再診基準（再診の外来件数のうち「医療資源を重点的に活用する外来」の件数の占める割合）：25%以上

①初診に対する紹介率及び逆紹介率

単位：医療機関数

	紹介率										
	10%未満	10%以上 20%未満	20%以上 30%未満	30%以上 40%未満	40%以上 50%未満	50%以上 60%未満	60%以上 70%未満	70%以上 80%未満	80%以上 90%未満	90%以上 100%未満	100%
重点外来割合 (初診)	5%未満	27	1	2							1
	5%以上10%未満	31									2
	10%以上15%未満	16	2								
	15%以上20%未満	15		3							1
	20%以上25%未満	11	3	2							
	25%以上30%未満	9	4								
	30%以上35%未満	10	1	1	1						
	35%以上40%未満	4	1	2	2	1					
	40%以上45%未満	4	1	1	1	1	1				
	45%以上50%未満				1			1			
50%以上	5	3	1	2	3	4		5	2		

※報告様式1および報告様式2、プレプリントの情報をもとに計算をしています。医療機関数が計上されているセルの背景を赤色としています。

単位：医療機関数

	逆紹介率										
	10%未満	10%以上 20%未満	20%以上 30%未満	30%以上 40%未満	40%以上 50%未満	50%以上 60%未満	60%以上 70%未満	70%以上 80%未満	80%以上 90%未満	90%以上 100%未満	100%以上
重点外来割合 (初診)	5%未満	28	1	1		1					
	5%以上10%未満	32		1							
	10%以上15%未満	17	1								
	15%以上20%未満	15	2	1			1				
	20%以上25%未満	13	1	1		1					
	25%以上30%未満	9	3		1						
	30%以上35%未満	7	3	2	1						
	35%以上40%未満	3	3	2	1	1					
	40%以上45%未満	5		2			2				
	45%以上50%未満		1		1						
50%以上	8		3	3		1		3		2	
											5

※報告様式1および報告様式2、プレプリントの情報をもとに計算をしています。医療機関数が計上されているセルの背景を赤色としています。

②再診に対する紹介率及び逆紹介率

単位：医療機関数

	紹介率										
	10%未満	10%以上 20%未満	20%以上 30%未満	30%以上 40%未満	40%以上 50%未満	50%以上 60%未満	60%以上 70%未満	70%以上 80%未満	80%以上 90%未満	90%以上 100%未満	100%
重点 外来 割合 (再診)	5%未満	50	3	2							3
	5%以上10%未満	37	4	2		1					1
	10%以上15%未満	16	2	2							
	15%以上20%未満	10		2		1		1			
	20%以上25%未満	4	1	2	1		1				
	25%以上30%未満	1	3		2				1	1	
	30%以上35%未満	6	2		2	1	3		1		
	35%以上40%未満	1		2	2	1			1		
	40%以上45%未満					1				1	
	45%以上50%未満	1					1		1		
50%以上	6	1						1			

※報告様式1および報告様式2、プレプリントの情報をもとに計算をしています。医療機関数が計上されているセルの背景を赤色としています。

単位：医療機関数

	逆紹介率										
	10%未満	10%以上 20%未満	20%以上 30%未満	30%以上 40%未満	40%以上 50%未満	50%以上 60%未満	60%以上 70%未満	70%以上 80%未満	80%以上 90%未満	90%以上 100%未満	100%以上
重点 外来 割合 (再診)	5%未満	54	1	2		1					
	5%以上10%未満	44					1				
	10%以上15%未満	17	1	1		1					
	15%以上20%未満	10	2	1	1						
	20%以上25%未満	5	1	1	1		1				
	25%以上30%未満		4	2					1		1
	30%以上35%未満	2	4	3	2					1	3
	35%以上40%未満	1	1	2	1				1	1	
	40%以上45%未満						1		1		
	45%以上50%未満		1		1						1
50%以上	4		1	1	1	1					

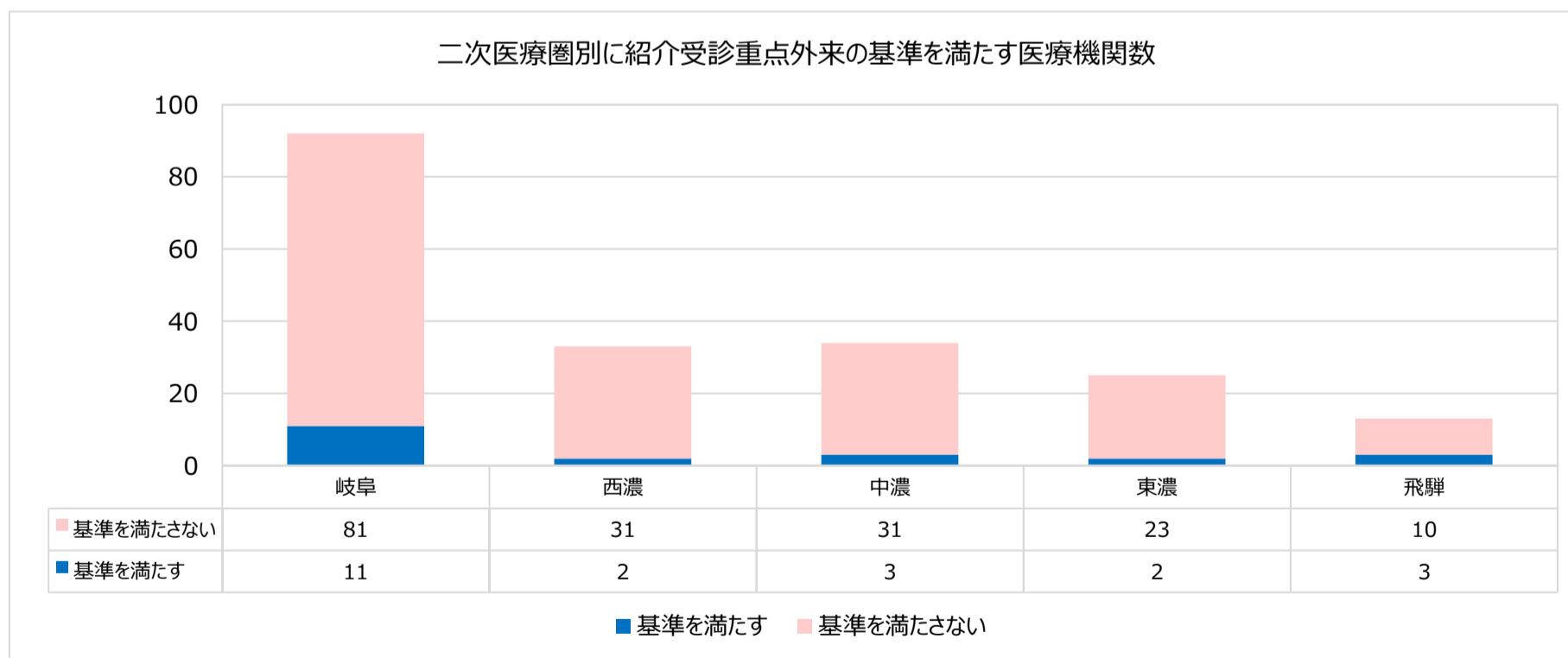
※報告様式1および報告様式2、プレプリントの情報をもとに計算をしています。医療機関数が計上されているセルの背景を赤色としています。

3. 二次医療圏別の紹介受診重点外来の基準を満たす医療機関数

単位：医療機関数

	岐阜	西濃	中濃	東濃	飛騨
基準を満たさない	81	31	31	23	10
基準を満たす	11	2	3	2	3

※紹介受診重点外来の基準は、報告様式2およびプレプリントの情報をもとに判定しています。

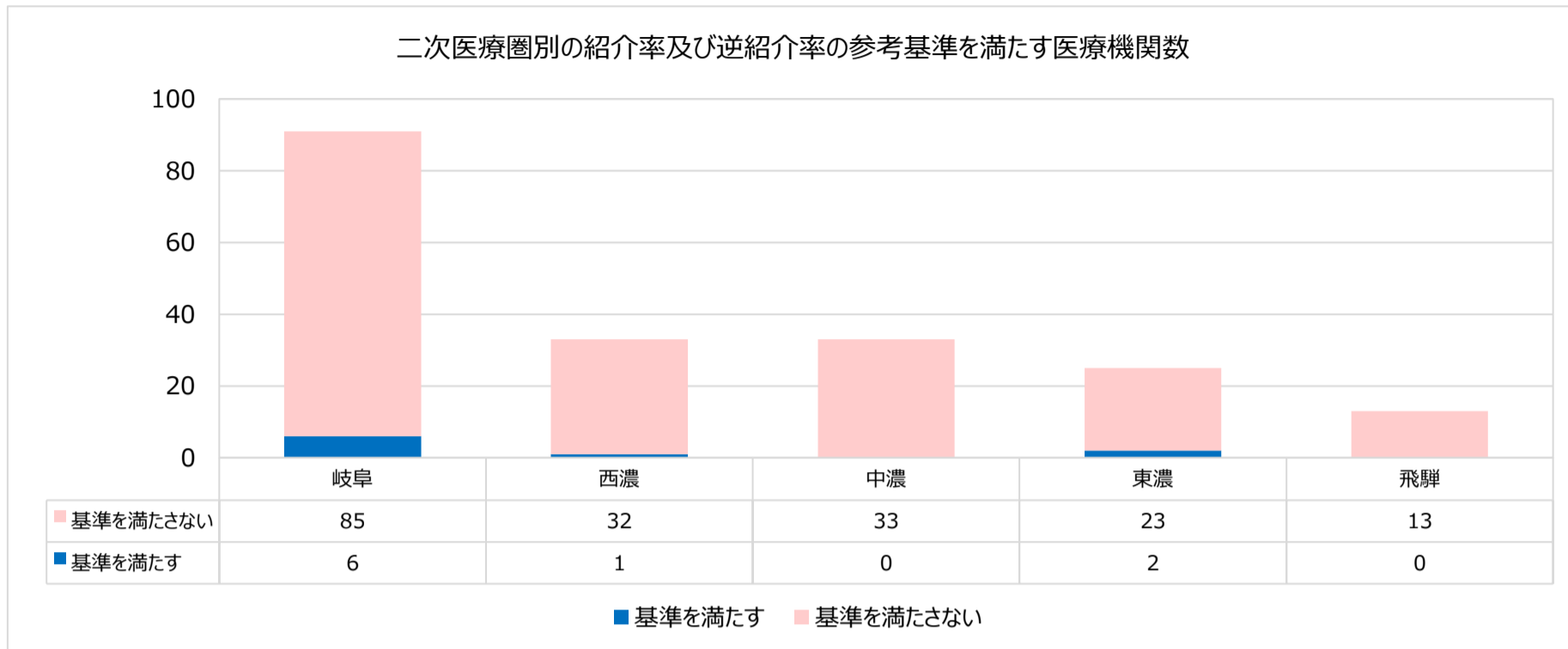


4. 二次医療圏別の紹介率及び逆紹介率（*）の参考基準を満たす医療機関数

単位：医療機関数

	岐阜	西濃	中濃	東濃	飛騨
基準を満たさない	85	32	33	23	13
基準を満たす	6	1	0	2	0

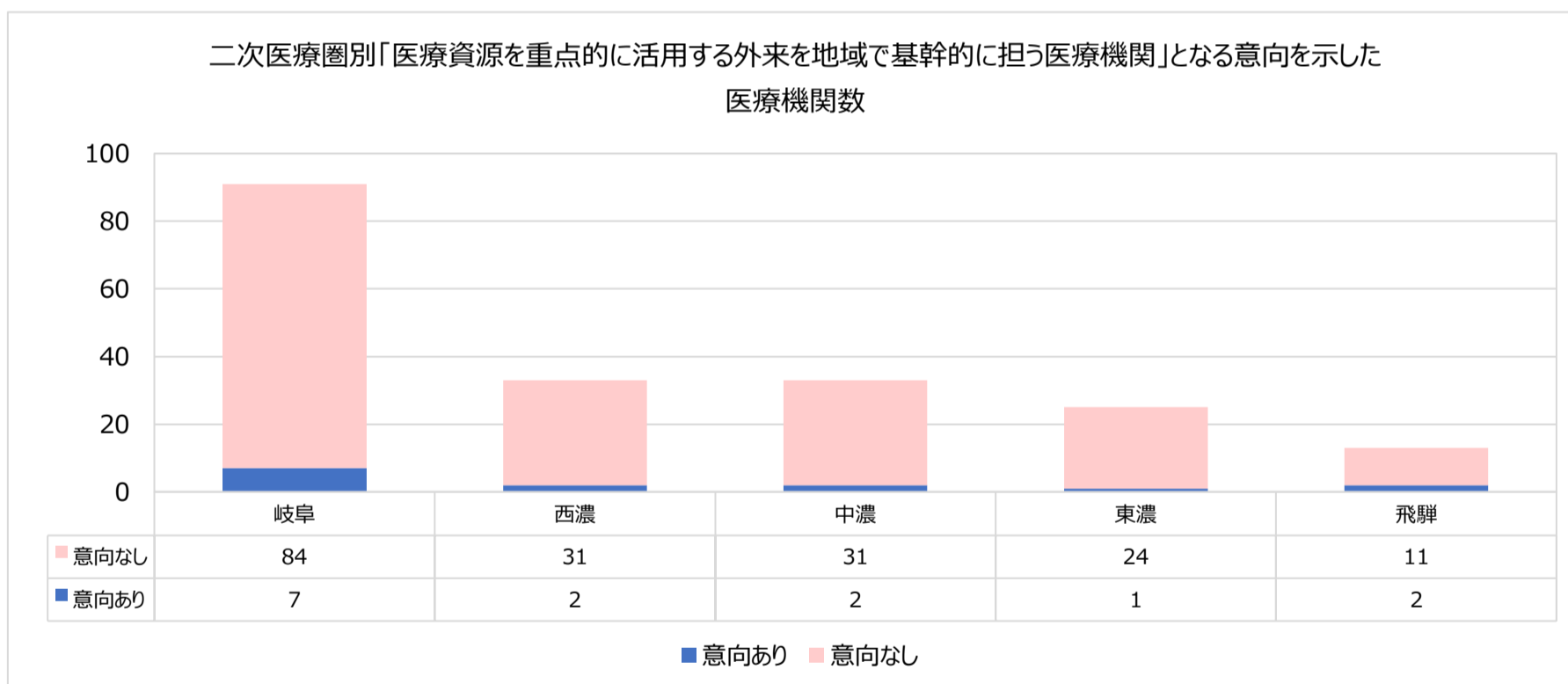
* 紹介率及び逆紹介率（地域医療支援病院の要件として「医療法の一部を改正する法律の施行について」（平成10年健政発639号厚生省健康政策局長通知）第二の3(1)に定める定義を用いる）：□
 紹介率：50%以上（「紹介患者の数」を「初診患者の数」で除して算出）
 逆紹介率：40%以上（「逆紹介患者の数」を「初診患者の数」で除して算出）



5. 「医療資源を重点的に活用する外来を地域で基幹的に担う医療機関」となる意向を示した医療機関数

単位：医療機関数

	岐阜	西濃	中濃	東濃	飛騨
意向なし	84	31	31	24	11
意向あり	7	2	2	1	2



○医療機関の個別情報

医療機関名称	病院・診療所	二次医療圏名	紹介受診重点外来医療機関への意向の有無	初診の外来の患者延べ数に対する割合	地域における重点外来割合（初診）のシェア	再診の外来の患者延べ数に対する割合	地域における重点外来割合（再診）のシェア	紹介率（%）	逆紹介率（%）	病床数
タジミ第一病院	病院	東濃	無	19.1	0.3	76.3	10.4	8.9	59.5	50
社会医療法人 厚生会 多治見市民病院	病院	東濃	無	39.8	15.5	22.4	7.3	20.2	17.4	250
岐阜県立多治見病院	病院	東濃	有	71.0	23.8	35.4	25.2	71	97.8	509
サニーサイドホスピタル	病院	東濃	無	7.1	0.0	1.9	0.0	0	0	50
総合病院 中津川市民病院	病院	東濃	無	44.3	18.5	20.5	12.8	58.4	53	360
城山病院	病院	東濃	無	17.5	0.3	26.4	1.8	2.4	12.2	80
医療法人社団仁愛会瑞浪病院	病院	東濃	無	0.0	0.0	1.1	0.0	0	0	48
岐阜県厚生農業協同組合連合会 東濃中部医療センター 東濃厚生病院	病院	東濃	無	44.0	10.2	26.3	10.9	31.3	20.3	270
市立恵那病院	病院	東濃	無	22.8	6.1	24.5	5.2	13.5	23.3	199
岐阜県厚生農業協同組合連合会 東濃中部医療センター 土岐市立総合病院	病院	東濃	無	49.7	11.0	16.6	3.2	66.7	17.3	350
医療法人敬生会 高井病院	病院	東濃	無	21.0	0.4	59.8	6.3	11	42.2	60
国民健康保険上矢作病院	病院	東濃	無	18.7	0.5	7.2	0.3	26.3	9.6	56
中西ウイメンズクリニック	有床診療所	東濃	無	37.6	2.2	6.1	0.3	0	0	14
安藤クリニック	有床診療所	東濃	無	22.7	1.7	22.0	1.3	0	0	19
医療法人知真会 伊藤内科	有床診療所	東濃	無	61.0	0.6	8.2	0.1	0	0	8
浜田・浅井医院	有床診療所	東濃	無	16.2	2.2	7.8	1.3	0	0	13
多治見クリニック	有床診療所	東濃	無	35.0	0.1	82.7	8.8	0	0	18
幸クリニック	有床診療所	東濃	無	12.3	0.1	39.8	0.6	0	0	19
林メディカルクリニック	有床診療所	東濃	無	33.2	1.7	8.5	0.1	0	0	18
塚田レディースクリニック	有床診療所	東濃	無	42.0	1.8	5.0	0.1	0	0	12
森川クリニック	有床診療所	東濃	無	-	0.0	-	0.0	0	0	19
林外科内科	有床診療所	東濃	無	11.0	0.2	1.4	0.1	0	0	15
中部クリニック	有床診療所	東濃	無	6.3	0.0	0.8	0.0	0	0	19
中津川市国民健康保険坂下診療所	有床診療所	東濃	無	13.4	0.5	18.3	2.5	0	0	19
多治見スマートクリニック	有床診療所	東濃	無	23.3	2.1	24.5	1.1	0	0	12