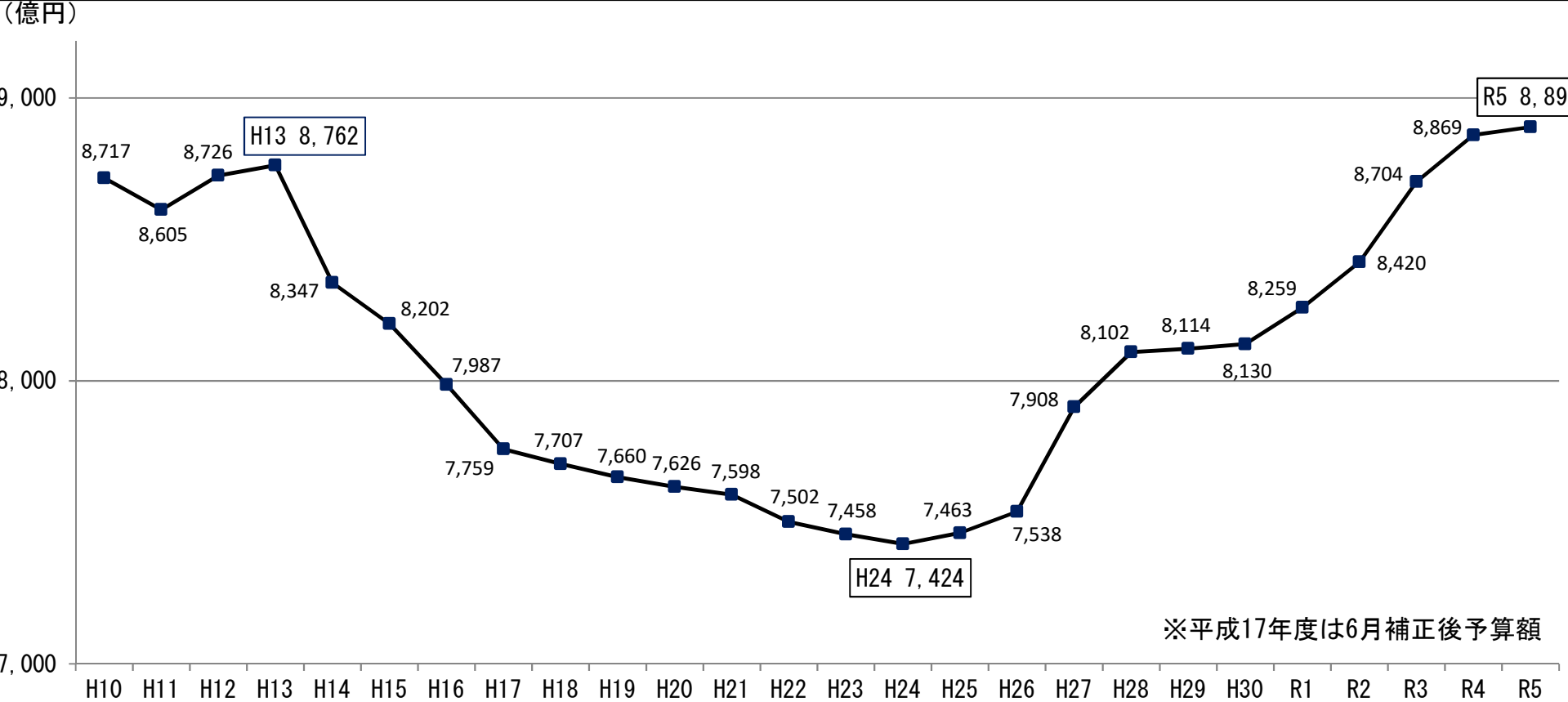


令和 5 年度 当初予算編成

1 一般会計 当初予算規模

予算規模 8, 8 9 7 億円 (令和 4 年度当初予算 8, 8 6 9 億円 : + 2 8 億円、+ 0. 3%)
～ 1 1 年連続の増加 ～



2 当初予算の骨格

(1) 歳入

(単位：億円)

項 目	令5当初予算額		令4当初予算額		増減額	増減率
		構成比		構成比		
県 税	2,586	29.1%	2,564	28.9%	+ 22	+ 0.9%
地 方 譲 与 税	412	4.6%	362	4.1%	+ 50	+ 13.8%
地 方 交 付 税	1,904	21.4%	1,911	21.5%	▲ 7	▲ 0.4%
県 債	641	7.2%	848	9.6%	▲ 207	▲ 24.5%
臨時財政対策債	84	0.9%	153	1.7%	▲ 69	▲ 45.1%
臨時財政対策債除く	557	6.3%	695	7.9%	▲ 138	▲ 19.9%
国 庫 支 出 金	1,302	14.6%	1,273	14.4%	+ 29	+ 2.3%
繰 入 金	328	3.7%	308	3.5%	+ 20	+ 6.4%
そ の 他 収 入	1,724	19.4%	1,603	18.0%	+ 121	+ 7.6%
合 計	8,897	100.0%	8,869	100.0%	+ 28	+ 0.3%

(2) 経費別歳出

(単位：億円)

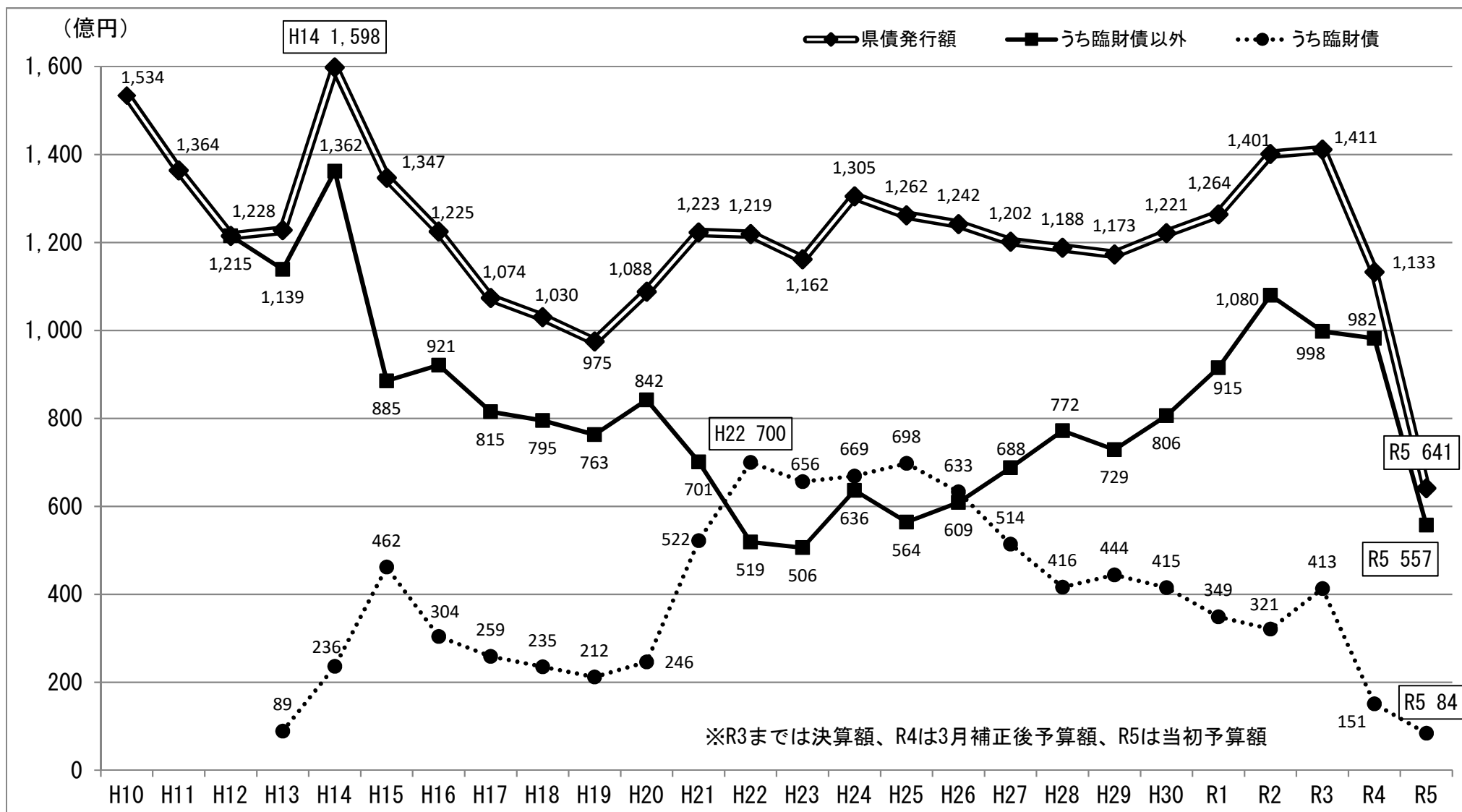
項 目	令5当初予算額		令4当初予算額		増減額	増減率
		構成比		構成比		
人 件 費	2, 2 1 3	24. 9%	2, 2 9 3	25. 9%	▲ 8 0	▲ 3. 5%
職 員 給 等	2, 1 1 3	23. 8%	2, 1 0 2	23. 7%	+ 1 1	+ 0. 5%
退 職 手 当	1 0 0	1. 1%	1 9 1	2. 2%	▲ 9 1	▲ 47. 6%
公 債 費	1, 1 0 1	12. 4%	1, 0 4 4	11. 8%	+ 5 7	+ 5. 5%
社 会 保 障 関 係 経 費	1, 8 2 2	20. 5%	1, 6 9 5	19. 1%	+ 1 2 7	+ 7. 5%
普 通 建 設 事 業 費	1, 1 2 6	12. 6%	1, 3 5 1	15. 2%	▲ 2 2 5	▲ 16. 7%
そ の 他	2, 6 3 5	29. 6%	2, 4 8 6	28. 0%	+ 1 4 9	+ 6. 0%
合 計	8, 8 9 7	100. 0%	8, 8 6 9	100. 0%	+ 2 8	+ 0. 3%

(3) 分野別歳出

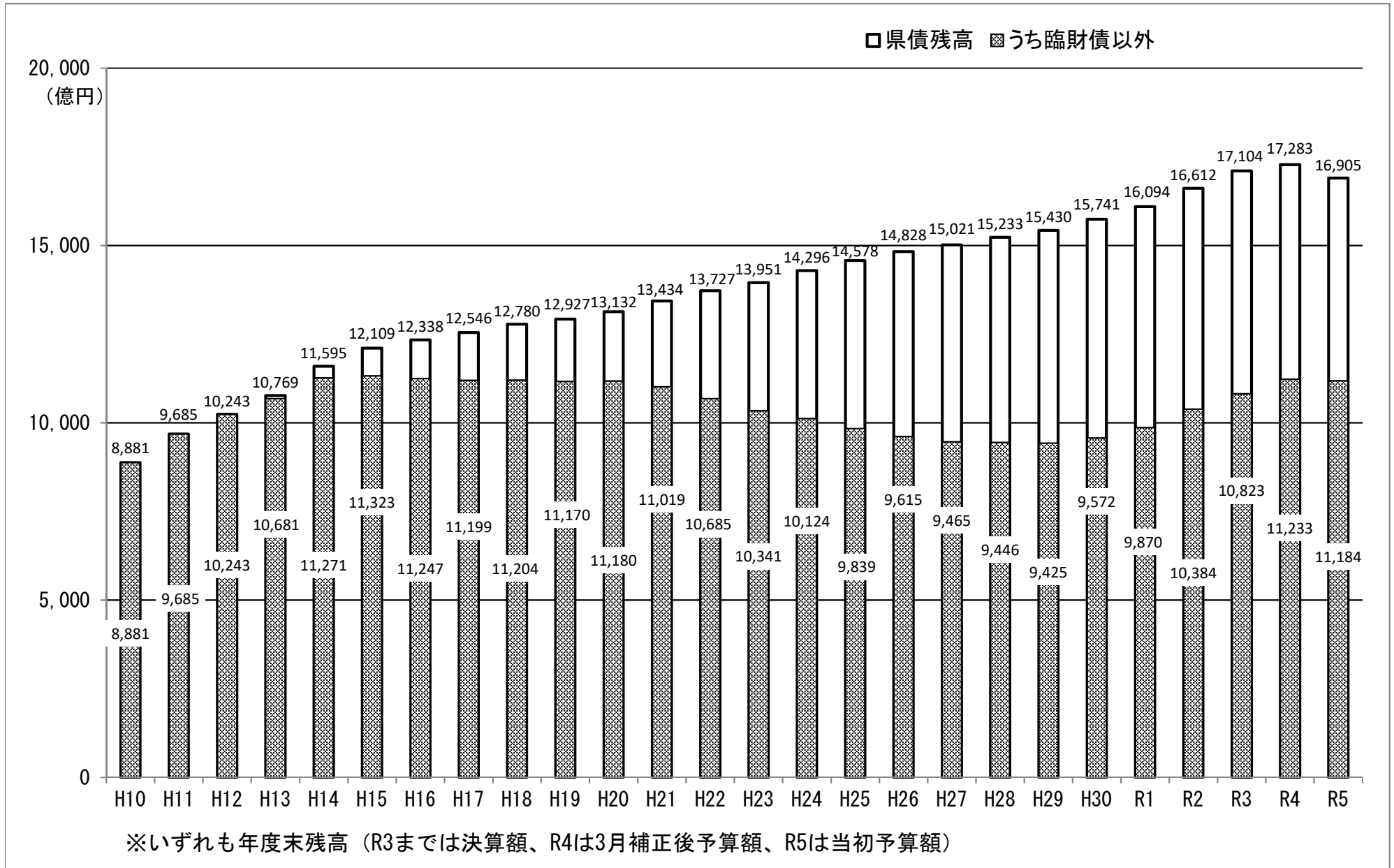
(単位：億円)

項 目	令5当初予算額		令4当初予算額		増減額	増減率
		構成比		構成比		
総 務 費	494	5.6%	673	7.6%	▲ 179	▲ 26.5%
民 生 費	1,198	13.5%	1,166	13.1%	+ 32	+ 2.7%
衛 生 費	721	8.1%	623	7.0%	+ 98	+ 15.7%
農 林 水 産 業 費	432	4.9%	446	5.0%	▲ 14	▲ 3.0%
商 工 費	515	5.8%	501	5.6%	+ 14	+ 2.7%
土 木 費	694	7.8%	691	7.8%	+ 3	+ 0.4%
警 察 費	484	5.4%	475	5.4%	+ 9	+ 1.9%
教 育 費	1,873	21.1%	1,902	21.5%	▲ 29	▲ 1.6%
公 債 費	1,101	12.4%	1,044	11.8%	+ 57	+ 5.5%
諸 支 出 金	1,301	14.6%	1,259	14.2%	+ 42	+ 3.3%
そ の 他	84	0.8%	89	1.0%	▲ 5	▲ 4.9%
合 計	8,897	100.0%	8,869	100.0%	+ 28	+ 0.3%

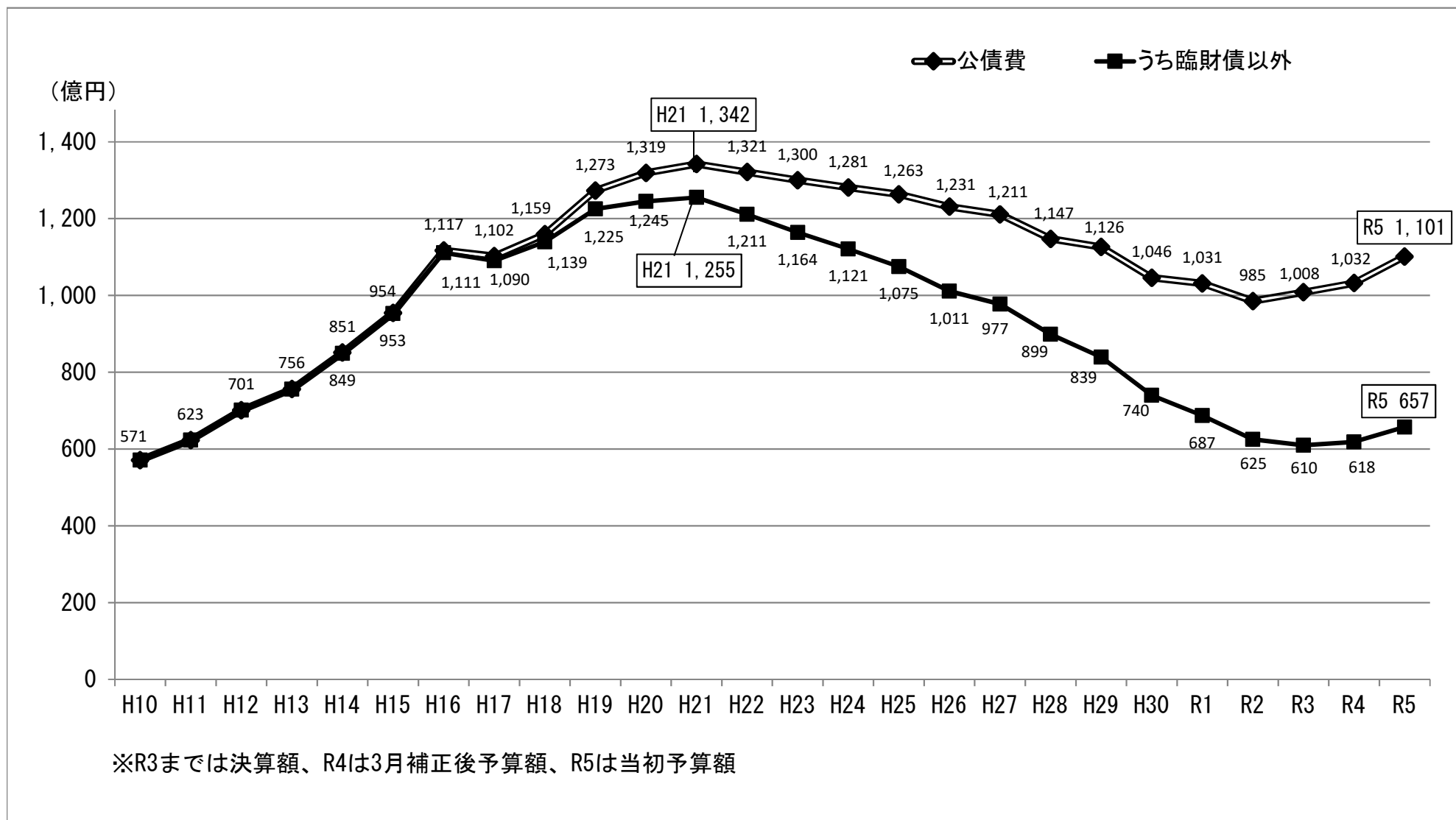
3 県債発行額の推移



4 県債残高の推移



5 公債費の推移



6 実質公債費比率の推移

