

第 8 章

結

核

(1) 登録者数

ア 市町別結核登録者の状況(T8-1)

(平成28年)

	人 口 平成28年 10月1日現在	登録者*1		新登録患者		活動性患者*1		結核死亡者	
		実 数	登 録 率*2	実 数	罹 患 率*2	実 数	有 病 率*2	実 数	死 亡 率*2
管内総数	369,818	94	25.4	49	13.2	33	8.9	2	0.5
大垣市	159,616	35	21.9	17	10.7	11	6.9	1	0.6
海津市	34,591	12	34.7	6	17.3	2	5.8	-	-
養老町	28,535	9	31.5	5	17.5	5	17.5	-	-
垂井町	27,451	9	32.8	8	29.1	5	18.2	-	-
関ヶ原町	7,237	1	13.8	-	-	-	-	-	-
神戸町	19,182	3	15.6	1	5.2	1	5.2	-	-
輪之内町	9,942	1	10.1	1	10.1	1	10.1	-	-
安八町	14,761	3	20.3	2	13.5	1	6.8	-	-
揖斐川町	21,183	6	28.3	2	9.4	1	4.7	-	-
大野町	23,180	9	38.8	5	21.6	4	17.3	1	4.3
池田町	24,140	6	24.9	2	8.3	2	8.3	-	-

*1 平成28年12月31日現在

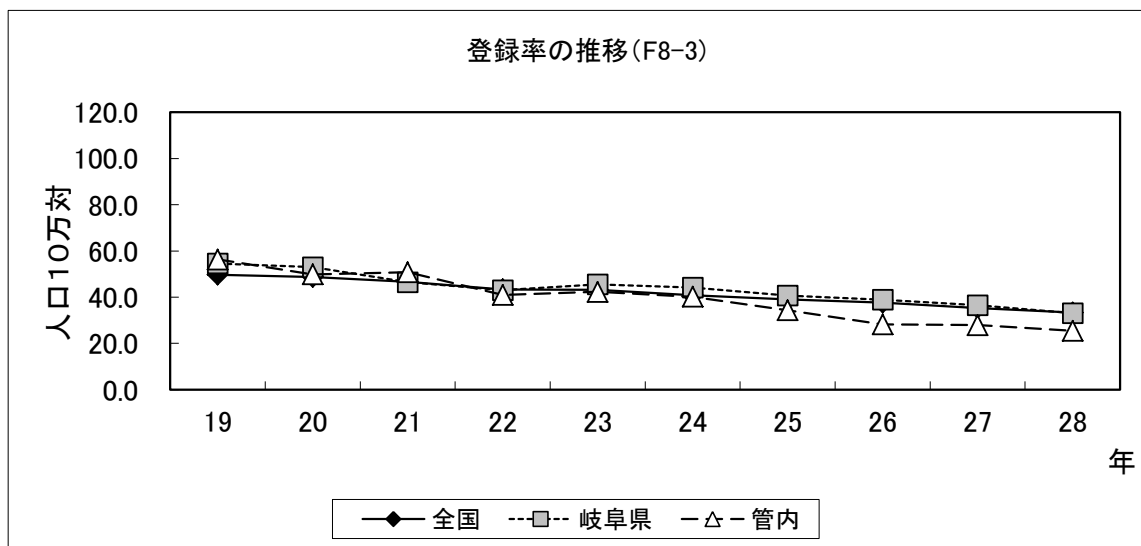
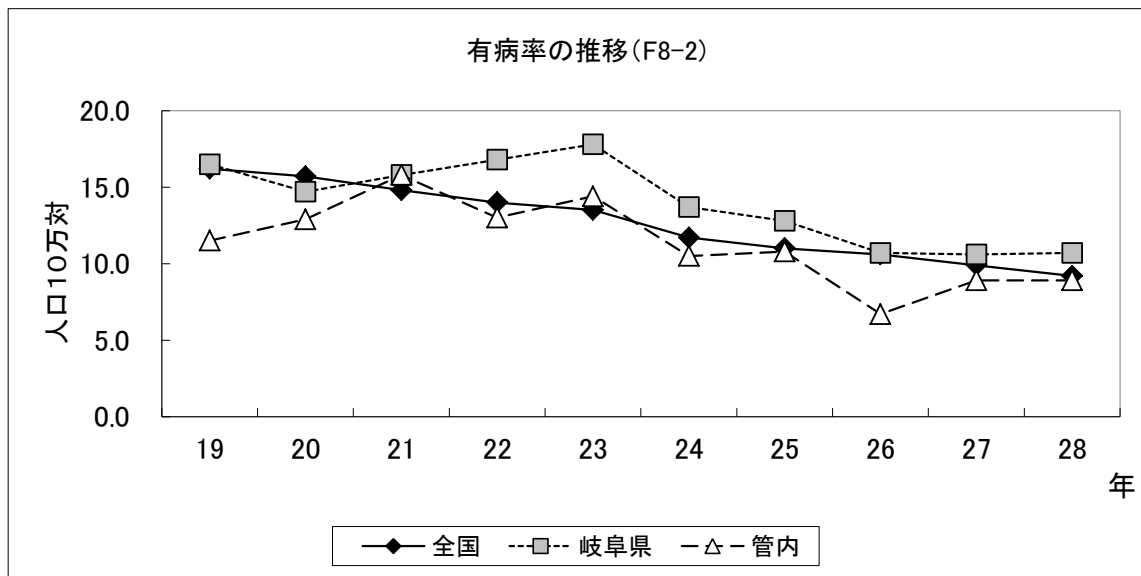
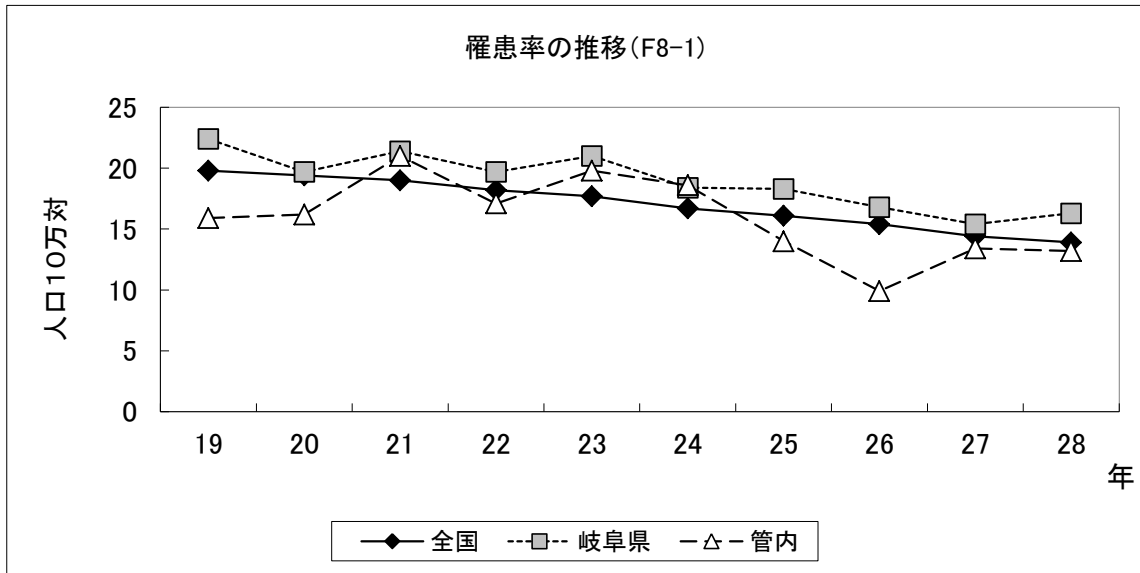
*2 率は人口10万対

イ 登録者、新登録患者、活動性患者数・率(T8-2)

			平成 19年	平成 20年	平成 21年	平成 22年	平成 23年	平成 24年	平成 25年	平成 26年	平成 27年	平成 28年
登録者*1	実数	総数	220	194	196	158	162	153	130	106	104	94
		男	132	100	105	85	97	90	77	64	61	61
		女	88	94	91	73	65	63	53	42	43	33
	登録率*2	56.3	49.9	50.8	41.0	42.3	40.2	34.3	28.2	27.9	25.4	
新登録患者	実数	総数	62	63	81	66	76	71	53	37	50	49
		男	41	29	47	39	46	44	30	18	33	27
		女	21	34	34	27	30	27	23	19	17	22
	り患率*2	15.9	16.2	21.0	17.1	19.8	18.6	14.0	9.9	13.4	13.2	
	うち菌陽性 患者数*3	実数	39	32	35	41	44	48	32	26	40	27
り患率*2	10.0	8.2	9.1	10.6	11.5	12.6	8.5	6.9	10.7	7.3		
活動性患者*1	実数	総数	45	50	61	50	55	40	41	25	33	33
		男	34	21	36	26	30	26	23	16	23	21
		女	11	29	25	24	25	14	18	9	10	12
	有病率*2	11.5	12.9	15.8	13.0	14.4	10.5	10.8	6.7	8.9	8.9	
	うち菌陽性 患者数*3	実数	32	25	30	29	36	24	24	20	28	17
有病率*2	8.2	6.4	7.8	7.5	9.4	6.3	6.3	5.3	7.5	4.6		

*1 各年12月31日現在

*2 率は人口10万対



ウ 新登録患者数一年齢階級別、市町別(T8-3)

(平成28年)

	総数	4歳以下	5～9歳	10～14歳	15～19歳	20～29歳	30～39歳	40～49歳	50～59歳	60～69歳	70歳以上	年齢不詳
管内総数	49	-	-	-	-	3	1	1	3	4	37	-
大垣市	17	-	-	-	-	1	-	-	1	4	11	-
海津市	6	-	-	-	-	-	-	1	1	-	4	-
養老町	5	-	-	-	-	1	1	-	-	-	3	-
垂井町	8	-	-	-	-	1	-	-	-	-	7	-
関ヶ原町	-	-	-	-	-	-	-	-	-	-	-	-
神戸町	1	-	-	-	-	-	-	-	-	-	1	-
輪之内町	1	-	-	-	-	-	-	-	-	-	1	-
安八町	2	-	-	-	-	-	-	-	-	-	2	-
揖斐川町	2	-	-	-	-	-	-	-	-	-	2	-
大野町	5	-	-	-	-	-	-	-	-	-	5	-
池田町	2	-	-	-	-	-	-	-	1	-	1	-

エ 新登録肺結核患者数－登録時空洞有無・排菌有無・発見方法別(T8-4)

(平成28年)

	総数	活動性結核							潜在性結核感染症 *別掲
		肺結核活動性							
		総数	喀痰塗抹陽性			その他の結核菌陽性	菌陰性 ・ その他	肺外結核活動性	
			総数	初回治療	再治療				
管内総数	49	33	11	9	2	16	6	16	22
健康診断	7	7	2	2	-	2	3	-	19
個別健康診断	1	1	-	-	-	-	1	-	-
定期健康診断	5	5	2	2	-	2	1	-	7
定期健康診断(学校)	-	-	-	-	-	-	-	-	-
定期健康診断(住民)	1	1	-	-	-	1	-	-	-
定期健康診断(職場)	4	4	2	2	-	1	1	-	7
定期健康診断(施設)	-	-	-	-	-	-	-	-	-
接触者健康診断	1	1	-	-	-	-	1	-	12
接触者健康診断(家族)	1	1	-	-	-	-	1	-	4
接触者健康診断(その他)	-	-	-	-	-	-	-	-	8
その他の集団健診	-	-	-	-	-	-	-	-	-
医療機関受診	42	26	9	7	2	14	3	16	3
登録中の健康診断(管理検診等)	-	-	-	-	-	-	-	-	-
その他	-	-	-	-	-	-	-	-	-
不明	-	-	-	-	-	-	-	-	-

才 現在登録者数－現在時活動性分類、市町別・受療状況別(T8-5)

(平成28年12月31日現在)

	総数	活動性結核							不活動性結核	活動性不明	潜在性結核感染症 *別掲	
		肺結核活動性						肺外結核活動性			治療中	観察中
		総数	喀痰塗抹陽性			その他の結核菌陽性	菌陰性・その他					
			総数	初回治療	再治療							
管内総数	94	22	9	8	1	8	5	11	31	30	14	3
大垣市	35	9	5	4	1	2	2	2	11	13	3	2
海津市	12	1	-	-	-	-	1	1	4	6	2	-
養老町	9	3	2	2	-	1	-	2	2	2	3	-
垂井町	9	2	1	1	-	-	1	3	2	2	1	1
関ヶ原町	1	-	-	-	-	-	-	-	1	-	-	-
神戸町	3	1	1	1	-	-	-	-	1	1	2	-
輪之内町	1	1	-	-	-	1	-	-	-	-	-	-
安八町	3	-	-	-	-	-	-	1	2	-	-	-
揖斐川町	6	1	-	-	-	1	-	-	4	1	1	-
大野町	9	3	-	-	-	2	1	1	2	3	-	-
池田町	6	1	-	-	-	1	-	1	2	2	2	-
入院中	13	10	7	6	1	2	1	3	-	-	-	-
外来治療中	26	12	2	2	-	6	4	8	-	6	14	-
治療なし	51	-	-	-	-	-	-	-	31	20	-	3
不明	4	-	-	-	-	-	-	-	-	4	-	-

カ 現在登録者数－現在時活動性分類、年齢階級別(T8-6)

(平成28年12月31日現在)

	総数	活動性結核							不活動性結核	活動性不明	潜在性結核感染症	
		肺結核活動性					肺外結核活動性	*別掲				
		総数	喀痰塗抹陽性		その他の結核菌陽性	菌陰性・その他		治療中			観察中	
			総数	初回治療								再治療
管内総数	94	22	9	8	1	8	5	11	31	30	14	3
0～4歳	-	-	-	-	-	-	-	-	-	-	-	1
5～9歳	-	-	-	-	-	-	-	-	-	-	-	1
10～14歳	1	-	-	-	-	-	-	-	1	-	-	-
15～19歳	1	-	-	-	-	-	-	-	-	1	-	-
20～29歳	5	3	1	1	-	-	2	-	2	-	1	-
30～39歳	8	2	2	2	-	-	-	-	3	3	1	-
40～49歳	3	-	-	-	-	-	-	-	2	1	1	1
50～59歳	7	2	-	-	-	2	-	-	2	3	5	-
60～69歳	13	2	2	2	-	-	-	-	5	6	5	-
70歳以上	56	13	4	3	1	6	3	11	16	16	1	-
年齢不詳	-	-	-	-	-	-	-	-	-	-	-	-

(2) 感染症法第19条、第20条関係(入院勧告・措置)(T8-7)

27年末 現在	増			減								28年末 現在
	新規	転入	計	治癒	通院	入院中	死亡	自己退所	転出	その他	計	
9	9	-	9	6	6	-	3	-	-	-	15	3

(3) 感染症法第37条の2関係(T8-8)

(平成28年度)

区 分	被用者保険		国 保			後期 高齢者	生 保	その他	総 数
	本 人	家 族	本 人	退 本	退 家				
申 請	23	4	18	1	-	58	2	2	108
合 格	23	4	18	1	-	58	2	2	108
承 認	23	4	18	1	-	58	2	2	108

(4) 定期検診

結核住民検診等(T8-9)

(平成28年度)

		一次検診（間接・直接撮影）				精密検査				精密検査結果		
		対象者	(65歳以下再掲)	受診者	(65歳以下再掲)	受診率 %	要精密検査者	受診者	喀痰検査陽性数	受診率 %	結核	
											結核患者	恐れのある者
一般住民	管内総数	99,079	-	21,800	-	22.0	381	343	-	90.0	-	1(-)
	大垣市	38,553	0	4,764	-	12.4	56	55	-	98.2	-	1(-)
	海津市	7,477	0	3,022	-	40.4	33	23	-	69.7	-	-(-)
	養老町	9,082	0	2,223	-	24.5	22	22	-	100.0	-	-(-)
	垂井町	8,053	0	947	-	11.8	24	20	-	83.3	-	-(-)
	関ヶ原町	2,684	0	1,287	-	48.0	19	18	-	94.7	-	-(-)
	神戸町	5,937	0	1,148	-	19.3	32	28	-	87.5	-	-(-)
	輪之内町	2,256	0	450	-	19.9	7	6	-	85.7	-	-(-)
	安八町	3,936	0	1,474	-	37.4	2	2	-	100.0	-	-(-)
	揖斐川町	7,952	0	3,320	-	41.8	80	78	-	97.5	-	-(-)
	大野町	6,391	0	1,970	-	30.8	36	33	-	91.7	-	-(-)
	池田町	6,758	0	1,195	-	17.7	70	58	-	82.9	-	-(-)
学校	高校生	3,426	-	3,417	-	99.7	2	2	-	100.0	-	-(-)
	短大、大学等	985	-	846	-	85.9	3	2	-	66.7	-	-(-)
	その他	-	-	-	-	-	-	-	-	-	-	-(-)
施設	高齢者	2,513	-	2,464	-	98.1	62	58	-	93.5	-	-(-)
	その他	-	-	-	-	-	-	-	-	-	-	-(-)
	事業所	14,874	-	14,663	-	98.6	64	59	-	92.2	-	-(-)

* ()は潜在性結核感染症の再掲

(5) 接触者健診 (T8-10)

(平成28年度)

区分	初発患者 居住地	勧告者数 (延べ)	受診者 (延べ)	保健所 実施分 (委託含む)	受診率 (%)	保健所実施分(延べ)										医療機 関 職場健 診 住民健 診等	被発見者数			
						ツ反検査者数				I G R A 検査者数					直接 撮影 受診者		間接 撮影 受診者	患者数	潜在性 結核 感染症	結核発病 の恐れが あると診 断された 者
						被 判定者	陰 性	陽 性	強陽性	実施者	陰 性	陽 性	判 定留 保	判 定可 不						
総数		165	160	143	97.0	4	1	3	-	119	104	10	5	-	50	-	16	1	6	-
患者 家族	管内総数	90	87	77	96.7	3	1	2	-	59	53	5	1	-	23	-	10	1	3	-
	大垣市	33	32	27	97.0	-	-	-	-	15	12	3	-	-	14	-	5	1	1	-
	海津市	4	4	1	100.0	-	-	-	-	1	1	-	-	-	-	-	3	-	-	-
	養老町	12	12	11	100.0	-	-	-	-	10	9	-	1	-	1	-	1	-	-	-
	垂井町	22	22	22	100.0	3	1	2	-	20	19	1	-	-	5	-	-	-	2	-
	関ヶ原町	-	-	-	#VALUE!	-	-	-	-	-	-	-	-	-	-	-	-	-	-	-
	神戸町	2	2	2	100.0	-	-	-	-	2	2	-	-	-	-	-	-	-	-	-
	輪之内町	2	2	2	100.0	-	-	-	-	2	2	-	-	-	-	-	-	-	-	-
	安八町	2	2	2	100.0	-	-	-	-	2	2	-	-	-	-	-	-	-	-	-
	揖斐川町	5	5	5	100.0	-	-	-	-	2	2	-	-	-	2	-	-	-	-	-
	大野町	4	3	2	75.0	-	-	-	-	2	2	-	-	-	1	-	1	-	-	-
	池田町	4	3	3	75.0	-	-	-	-	3	2	1	-	-	-	-	-	-	-	-
	他保健所 依頼	20	20	18	100.0	-	-	-	-	18	13	3	2	-	10	-	2	-	1	-
	計	110	107	95	97.3	3	1	2	-	77	66	8	3	-	33	-	12	1	4	-
接触者	管内総数	23	21	18	91.3	-	-	-	-	16	13	1	2	-	5	-	2	-	1	-
	大垣市	17	15	13	88.2	-	-	-	-	13	10	1	2	-	2	-	2	-	1	-
	海津市	-	-	-	-	-	-	-	-	-	-	-	-	-	-	-	-	-	-	-
	養老町	-	-	-	-	-	-	-	-	-	-	-	-	-	-	-	-	-	-	-
	垂井町	5	5	5	100.0	-	-	-	-	3	3	-	-	-	2	-	-	-	-	-
	関ヶ原町	-	-	-	-	-	-	-	-	-	-	-	-	-	-	-	-	-	-	-
	神戸町	-	-	-	-	-	-	-	-	-	-	-	-	-	-	-	-	-	-	-
	輪之内町	-	-	-	-	-	-	-	-	-	-	-	-	-	-	-	-	-	-	-
	安八町	-	-	-	-	-	-	-	-	-	-	-	-	-	-	-	-	-	-	-
	揖斐川町	-	-	-	-	-	-	-	-	-	-	-	-	-	1	-	-	-	-	-
	大野町	1	1	-	100.0	-	-	-	-	-	-	-	-	-	-	-	-	-	-	-
	池田町	-	-	-	-	-	-	-	-	-	-	-	-	-	-	-	-	-	-	-
	他保健所 依頼	32	32	30	100.0	1	-	1	-	26	25	1	-	-	12	-	2	-	1	-
	計	55	53	48	96.4	1	-	1	-	42	38	2	2	-	17	-	4	-	2	-

(6) 管理検診(延べ数)(T8-11)

(平成28年度)

区分	対象者	受診者	保健所 受診分 (再掲)	受診率 (%)	要医療	要観察	観察 不要
管内総数	139	137	58	98.6	1	66	70
大垣市	59	59	38	100.0	1	28	30
海津市	14	14	5	100.0	-	6	8
養老町	14	14	4	100.0	-	5	9
垂井町	10	10	4	100.0	-	6	4
関ヶ原町	1	1	-	100.0	-	1	-
神戸町	9	8	-	88.9	-	2	6
輪之内町	4	4	2	100.0	-	-	4
安八町	3	3	1	100.0	-	2	1
揖斐川町	11	11	2	100.0	-	5	6
大野町	10	9	2	90.0	-	7	2
池田町	4	4	-	100.0	-	4	-

(7) 結核対策 (T8-12)

(平成28年度)

		結核重点地域対策事業			結核対策に関する会議	結核対策に関する健康教育・研修会
		高齢者または介護者研修会	結核後遺症者健康呼吸器教室	TBメディカルセミナー		
西濃保健所	開催回数	1	-	1	4	2
	参加者数	74	-	41	27	313

(8) 結核・感染症患者の家庭訪問状況(T8-13)

(平成28年度)

	結 核				D O T S			
	訪問 実施 回数	訪問件数		電話 相談 延人数	対象者 (実人員)	訪 問 (延人員)	連 絡 (延人員)	来 所 (延人員)
		実人員	延人員					
西濃保健所	119	65	119	269	104	127	265	33