

第 8 章

結

核

(1) 登録者数

ア 市町別結核登録者の状況(T8-1)

(平成27年)

	人 口 平成27年 10月1日現在	登録者*1		新登録患者		活動性患者*1		結核死亡者	
		実 数	登 録 率*2	実 数	罹 患 率*2	実 数	有 病 率*2	実 数	死 亡 率*2
管内総数	372,399	104	27.9	50	13.4	33	8.9	-	-
大垣市	159,879	42	26.3	21	13.1	13	8.1	-	-
海津市	35,206	11	31.2	6	17.0	5	14.2	-	-
養老町	29,029	12	41.3	5	17.2	3	10.3	-	-
垂井町	27,556	7	25.4	5	18.1	3	10.9	-	-
関ヶ原町	7,419	1	13.5	1	13.5	1	13.5	-	-
神戸町	19,282	2	10.4	-	-	-	-	-	-
輪之内町	9,973	3	30.1	-	-	-	-	-	-
安八町	14,752	3	20.3	1	6.8	1	6.8	-	-
揖斐川町	21,503	8	37.2	3	14.0	-	-	-	-
大野町	23,453	11	46.9	6	25.6	4	17.1	-	-
池田町	24,347	4	16.4	2	8.2	3	12.3	-	-

*1 平成27年12月31日現在

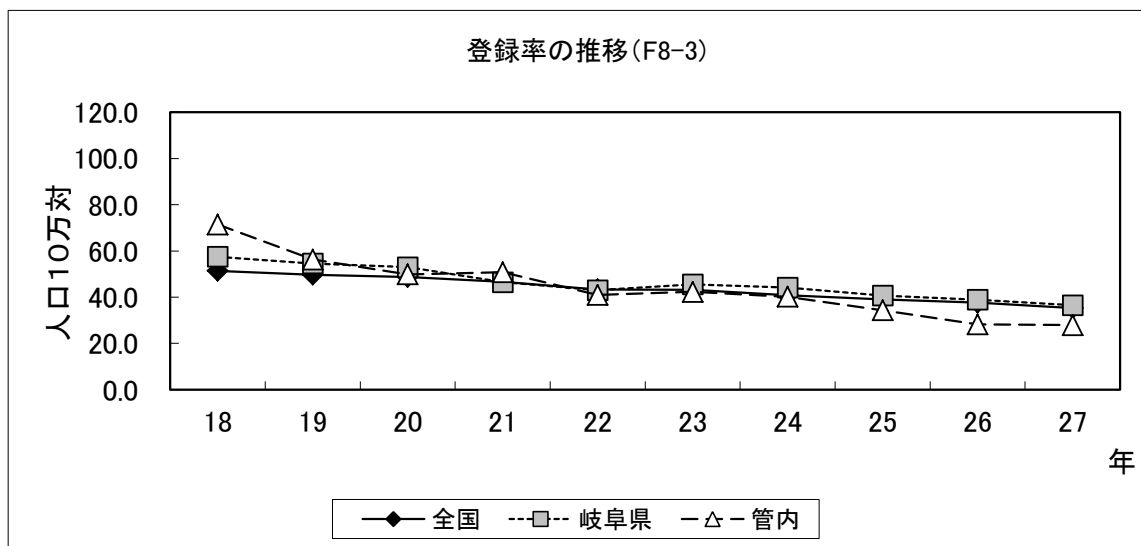
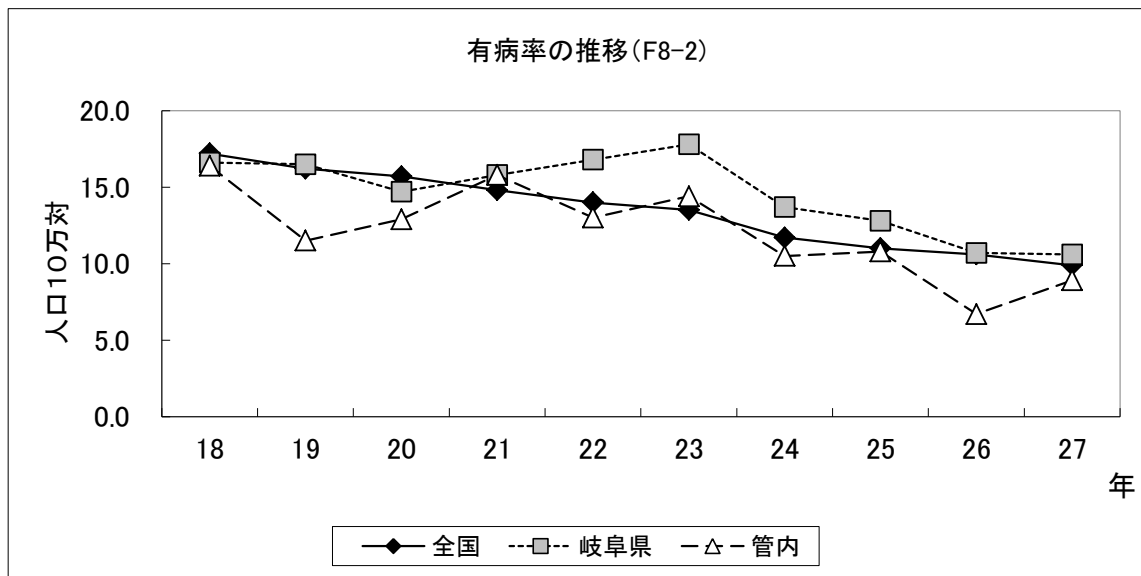
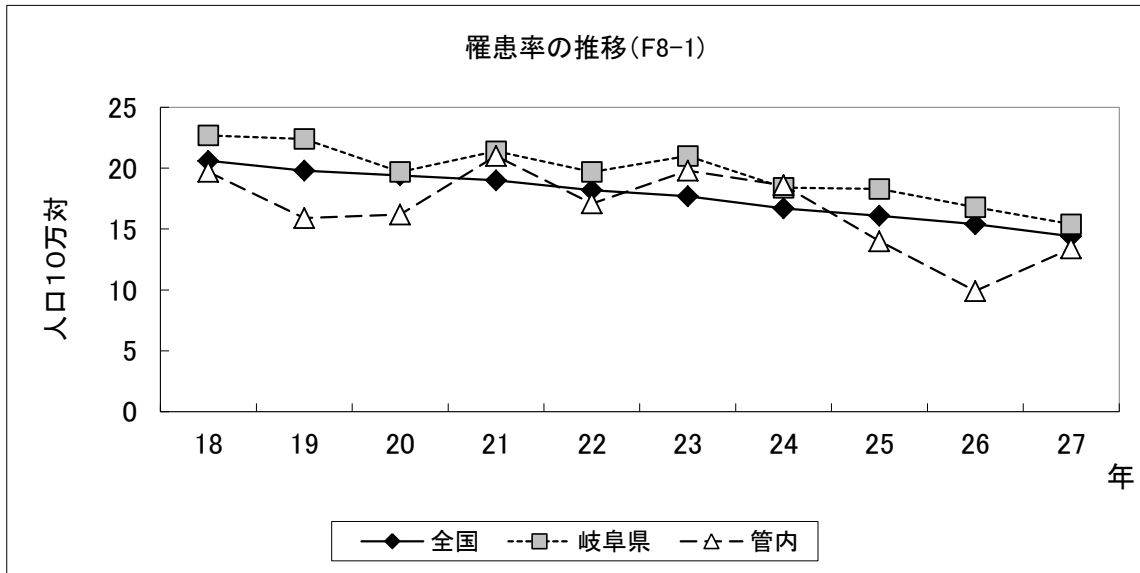
*2 率は人口10万対

イ 登録者、新登録患者、活動性患者数・率(T8-2)

			平成 18年	平成 19年	平成 20年	平成 21年	平成 22年	平成 23年	平成 24年	平成 25年	平成 26年	平成 27年
登録者*1	実数	総数	279	220	194	196	158	162	153	130	106	104
		男	172	132	100	105	85	97	90	77	64	61
		女	107	88	94	91	73	65	63	53	42	43
	登録率*2		71.4	56.3	49.9	50.8	41.0	42.3	40.2	34.3	28.2	27.9
新登録患者	実数	総数	77	62	63	81	66	76	71	53	37	50
		男	42	41	29	47	39	46	44	30	18	33
		女	35	21	34	34	27	30	27	23	19	17
	り患率*2		19.7	15.9	16.2	21.0	17.1	19.8	18.6	14.0	9.9	13.4
	うち菌陽性 患者数*3	実数	45	39	32	35	41	44	48	32	26	40
り患率*2		11.7	10.0	8.2	9.1	10.6	11.5	12.6	8.5	6.9	10.7	
活動性患者*1	実数	総数	64	45	50	61	50	55	40	41	25	33
		男	34	34	21	36	26	30	26	23	16	23
		女	30	11	29	25	24	25	14	18	9	10
	有病率*2		16.4	11.5	12.9	15.8	13.0	14.4	10.5	10.8	6.7	8.9
	うち菌陽性 患者数*3	実数	31	32	25	30	29	36	24	24	20	28
有病率*2		8.1	8.2	6.4	7.8	7.5	9.4	6.3	6.3	5.3	7.5	

*1 各年12月31日現在

*2 率は人口10万対



ウ 新登録患者数—年齢階級別、市町別(T8-3)

(平成27年)

	総数	4歳以下	5～9歳	10～14歳	15～19歳	20～29歳	30～39歳	40～49歳	50～59歳	60～69歳	70歳以上	年齢不詳
管内総数	50	-	-	1	-	6	4	4	2	7	27	-
大垣市	21	-	-	1	-	3	3	2	-	2	10	-
海津市	6	-	-	-	-	1	-	-	-	1	4	-
養老町	5	-	-	-	-	-	-	1	2	-	3	-
垂井町	5	-	-	-	-	-	1	-	-	1	3	-
関ヶ原町	1	-	-	-	-	-	-	-	-	-	1	-
神戸町	-	-	-	-	-	-	-	-	-	-	-	-
輪之内町	-	-	-	-	-	-	-	-	-	-	-	-
安八町	1	-	-	-	-	-	-	-	-	-	1	-
揖斐川町	3	-	-	-	-	-	-	1	-	1	1	-
大野町	6	-	-	-	-	2	-	-	-	2	2	-
池田町	2	-	-	-	-	-	-	-	-	-	2	-

エ 新登録肺結核患者数－登録時空洞有無・排菌有無・発見方法別(T8-4)

(平成27年)

	総数	活動性結核						肺外結核活動性	潜在性結核感染症 *別掲
		肺結核活動性							
		総数	喀痰塗抹陽性			その他の結核菌陽性	菌陰性・その他		
			総数	初回治療	再治療				
管内総数	50	45	26	23	3	14	5	5	22
健康診断	7	7	1	1	-	4	2	-	17
個別健康診断	-	-	-	-	-	-	-	-	-
定期健康診断	6	6	1	1	-	4	1	-	1
定期健康診断（学校）	-	-	-	-	-	-	-	-	-
定期健康診断（住民）	2	2	1	1	-	1	-	-	-
定期健康診断（職場）	4	4	-	-	-	3	1	-	1
定期健康診断（施設）	-	-	-	-	-	-	-	-	-
接触者健康診断	1	1	-	-	-	-	1	-	16
接触者健康診断（家族）	1	1	-	-	-	-	1	-	4
接触者健康診断（その他）	-	-	-	-	-	-	-	-	12
その他の集団健診	-	-	-	-	-	-	-	-	-
医療機関受診	42	37	24	22	2	10	3	5	4
登録中の健康診断（管理検診等）	1	1	1	-	1	-	-	-	-
その他	-	-	-	-	-	-	-	-	1
不明	-	-	-	-	-	-	-	-	-

才 現在登録者数－現在時活動性分類、市町別・受療状況別(T8-5)

(平成27年12月31日現在)

	総数	活動性結核							不活動性結核	活動性不明	潜在性結核感染症	
		肺結核活動性						肺外結核活動性			*別掲	
		総数	喀痰塗抹陽性			その他の結核菌陽性	菌陰性・その他				治療中	観察中
			総数	初回治療	再治療							
管内総数	104	31	19	16	3	9	3	2	67	4	15	34
大垣市	42	12	7	5	2	5	-	1	26	3	8	12
海津市	11	5	4	4	-	-	1	-	6	-	1	3
養老町	12	3	1	1	-	2	-	-	8	1	1	3
垂井町	7	3	3	3	-	-	-	-	4	-	4	2
関ヶ原町	1	1	1	1	-	-	-	-	-	-	-	1
神戸町	2	-	-	-	-	-	-	-	2	-	-	6
輪之内町	3	-	-	-	-	-	-	-	3	-	-	2
安八町	3	-	-	-	-	-	-	1	2	-	-	-
揖斐川町	8	-	-	-	-	-	-	-	8	-	-	1
大野町	11	4	1	1	-	1	2	-	7	-	-	2
池田町	4	3	2	1	1	1	-	-	1	-	1	2
入院中	9	8	8	7	1	-	-	1	-	-	-	-
外来治療中	24	23	11	9	2	9	3	1	-	-	15	-
治療なし	71	-	-	-	-	-	-	-	67	4	-	34
不明	-	-	-	-	-	-	-	-	-	-	-	-

カ 現在登録者数－現在時活動性分類、年齢階級別(T8-6)

(平成27年12月31日現在)

	総数	活動性結核							不活動性結核	活動性不明	潜在性結核感染症	
		肺結核活動性									*別掲	
		総数	喀痰塗抹陽性			その他の結核菌陽性	菌陰性・その他	肺外結核活動性			治療中	観察中
			総数	初回治療	再治療							
管内総数	104	31	19	16	3	9	3	2	67	4	15	34
0～4歳	-	-	-	-	-	-	-	-	-	-	1	-
5～9歳	-	-	-	-	-	-	-	-	-	-	-	-
10～14歳	1	1	-	-	-	1	-	-	-	-	1	1
15～19歳	-	-	-	-	-	-	-	-	-	-	-	-
20～29歳	10	5	2	2	-	1	2	-	3	2	2	7
30～39歳	7	3	2	1	1	1	-	-	4	-	2	3
40～49歳	3	1	1	1	-	-	-	-	1	1	1	7
50～59歳	7	1	-	-	-	1	-	-	6	-	3	9
60～69歳	18	4	3	3	-	1	-	-	14	-	5	6
70歳以上	58	16	11	9	2	4	1	2	39	1	-	1
年齢不詳	-	-	-	-	-	-	-	-	-	-	-	-

(2) 感染症法第19条、第20条関係(入院勧告・措置)(T8-7)

26年末 現在	増			減								27年末 現在
	新規	転入	計	治癒	通院	入院中	死亡	自己退所	転出	その他	計	
5	28	-	28	-	21	1	2	-	-	-	24	9

(3) 感染症法第37条の2関係(T8-8)

(平成27年度)

区 分	被用者保険		国 保			後期 高齢者	生 保	その他	総 数
	本 人	家 族	本 人	退 本	退 家				
申 請	26	7	16	1	2	30	-	-	82
合 格	26	7	16	1	2	30	-	-	82
承 認	26	7	16	1	2	30	-	-	82

(4) 定期検診

結核住民検診等(T8-9)

(平成27年度)

		一次検診（間接・直接撮影）				精密検査				精密検査結果		
		対象者	(65歳以下再掲)	受診者	(65歳以下再掲)	受診率 %	要精密検査者	受診者	喀痰検査陽性数	受診率 %	結核	
											結核患者	恐れのある者
一般住民	管内総数	100,758	-	21,783	-	21.6	442	371	-	83.9	-	- (-)
	大垣市	41,616	-	4,653	-	11.2	46	37	-	80.4	-	- (-)
	海津市	7,477	-	2,797	-	37.4	29	21	-	72.4	-	- (-)
	養老町	8,896	-	2,335	-	26.2	18	18	-	100.0	-	- (-)
	垂井町	7,855	-	938	-	11.9	40	28	-	70.0	-	- (-)
	関ヶ原町	2,669	-	1,121	-	42.0	32	19	-	59.4	-	- (-)
	神戸町	5,820	-	1,113	-	19.1	22	21	-	95.5	-	- (-)
	輪之内町	1,822	-	448	-	24.6	5	4	-	80.0	-	- (-)
	安八町	3,813	-	1,399	-	36.7	1	1	-	100.0	-	- (-)
	揖斐川町	7,829	-	3,749	-	47.9	131	118	-	90.1	-	- (-)
	大野町	6,243	-	1,862	-	29.8	36	31	-	86.1	-	- (-)
	池田町	6,718	-	1,368	-	20.4	82	73	-	89.0	-	- (-)
学校	高校生	3,464	-	3,454	-	99.7	2	2	-	100.0	-	- (-)
	短大、大学等	1,008	-	1,001	-	99.3	7	6	-	85.7	-	- (-)
	その他	-	-	-	-	-	-	-	-	-	-	- (-)
施設	高齢者	2,520	-	2,474	-	98.2	80	56	-	70.0	-	- (-)
	その他	-	-	-	-	-	-	-	-	-	-	- (-)
	事業所	15,220	-	14,750	-	96.9	50	48	-	96.0	-	- (-)

* ()は予防内服の再掲

(5) 接触者健診 (T8-10)

(平成27年度)

区分	初発患者 居住地	勧告者数 (延べ)	受診者 (延べ)	保健所 実施分 (委託含む)	受診率 (%)	保健所実施分(延べ)											医療機 関 職場健 診 住民健 診等	被発見者数		
						ツ反検査者数				I G R A 検査者数				直接	間接	患者数		潜在性 結核 感染症	結核発病 の恐れが あると診 断された 者	
						被 判定者	陰 性	陽 性	強陽性	実施者	陰 性	陽 性	判 定 留 保	判 定 可 不	撮影 受診者					撮影 受診者
総数		410	401	383	97.8	17	3	11	6	311	287	14	7	3	98	-	18	1	10	4
患者 家族	管内総数	207	198	186	95.7	15	1	11	3	141	129	9	3	-	59	-	12	1	6	3
	大垣市	104	100	91	96.2	5	-	3	2	65	59	4	2	-	38	-	9	-	3	3
	海津市	12	12	12	100.0	-	-	-	-	11	8	2	1	-	3	-	-	-	1	-
	養老町	17	15	12	88.2	-	-	-	-	7	6	1	-	-	5	-	3	1	-	-
	垂井町	31	31	31	100.0	4	1	2	1	27	25	2	-	-	-	-	-	-	2	-
	関ヶ原町	5	5	5	100.0	2	-	2	-	5	5	-	-	-	2	-	-	-	-	-
	神戸町	5	3	3	60.0	-	-	-	-	2	2	-	-	-	1	-	-	-	-	-
	輪之内町	1	1	1	100.0	-	-	-	-	-	-	-	-	-	1	-	-	-	-	-
	安八町	-	-	-	0.0	-	-	-	-	-	-	-	-	-	-	-	-	-	-	-
	揖斐川町	9	9	9	100.0	-	-	-	-	5	5	-	-	-	4	-	-	-	-	-
	大野町	6	5	5	83.3	-	-	-	-	4	4	-	-	-	1	-	-	-	-	-
	池田町	17	17	17	100.0	4	-	4	-	15	15	-	-	-	4	-	-	-	-	-
	他保健所 依頼	4	4	4	100.0	2	2	-	-	4	4	-	-	-	2	-	-	-	-	-
計		211	202	190	95.7	17	3	11	6	145	133	9	3	-	61	-	12	1	6	3
接 触 者	管内総数	180	180	174	100.0	-	-	-	-	155	143	5	4	3	24	-	6	-	4	1
	大垣市	103	103	102	100.0	-	-	-	-	86	81	1	1	3	16	-	1	-	1	-
	海津市	21	21	21	100.0	-	-	-	-	21	16	2	3	-	2	-	-	-	2	-
	養老町	-	-	-	0.0	-	-	-	-	-	-	-	-	-	-	-	-	-	-	-
	垂井町	30	30	28	100.0	-	-	-	-	25	24	1	-	-	5	-	2	-	1	-
	関ヶ原町	-	-	-	0.0	-	-	-	-	-	-	-	-	-	-	-	-	-	-	-
	神戸町	1	1	-	100.0	-	-	-	-	-	-	-	-	-	1	-	1	-	-	-
	輪之内町	-	-	-	0.0	-	-	-	-	-	-	-	-	-	-	-	-	-	-	-
	安八町	-	-	-	0.0	-	-	-	-	-	-	-	-	-	-	-	-	-	-	-
	揖斐川町	-	-	-	0.0	-	-	-	-	-	-	-	-	-	-	-	-	-	-	-
	大野町	4	4	2	100.0	-	-	-	-	2	2	-	-	-	-	-	2	-	-	-
	池田町	21	21	21	100.0	-	-	-	-	21	20	1	-	-	-	-	-	-	-	1
	他保健所 依頼	19	19	19	100.0	-	-	-	-	11	11	-	-	-	13	-	-	-	-	-
計		199	199	193	100.0	-	-	-	-	166	154	5	4	3	37	-	6	-	4	1

(6) 管理検診(延べ数)(T8-11)

(平成27年度)

区分	対象者	受診者	保健所 受診分 (再掲)	受診率 (%)	要医療	要観察	観察 不要
管内総数	192	173	98	90.1	-	140	33
大垣市	74	65	42	87.8	-	56	9
海津市	19	16	10	84.2	-	13	3
養老町	21	19	10	90.5	-	17	2
垂井町	13	12	7	92.3	-	11	1
関ヶ原町	2	1	1	50.0	-	-	1
神戸町	8	8	3	100.0	-	7	1
輪之内町	12	12	6	100.0	-	9	3
安八町	6	6	2	100.0	-	4	2
揖斐川町	12	12	6	100.0	-	10	2
大野町	18	17	9	94.4	-	11	6
池田町	7	5	2	71.4	-	2	3

(7) 結核対策 (T8-12)

(平成27年度)

		結核重点地域対策事業			結核対策に関する会議	結核対策に関する健康教育・研修会
		高齢者または介護者研修会	結核後遺症者健康呼吸器教室	TBメディカルセミナー		
西濃保健所	開催回数	1	-	-	2	5
	参加者数	81	-	-	22	607

(8) 結核・感染症患者の家庭訪問状況(T8-13)

(平成27年度)

	結 核				D O T S			
	訪問 実施 回数	訪問件数		電話 相談 延人数	対象者 (実人員)	訪 問 (延人員)	連 絡 (延人員)	来 所 (延人員)
		実人員	延人員					
西濃保健所	200	70	212	156	112	135	245	31