

第 1 1 章 薬事・環境

(環境衛生関係施設・水道・その他)

(1) 環境

管内には下呂温泉や奥飛騨温泉郷などの温泉地があり、多くの旅館、公衆浴場が存在することから、その浴槽水におけるレジオネラ属菌対策の実態把握に努めるとともに、適正な衛生管理の実施について指導を行った。

(2) 薬事

有効で安全な医薬品等の適正な供給を推進するために、調剤過誤対策や医薬品に関する情報提供の状況などを重要項目とした薬局、医薬品販売業の立入検査を実施するとともに、消費者を対象とした「薬の安全使用教室」及び「健康食品県民講座」を開催して、医薬品等に関する正しい知識の普及、啓発を行った。

また、健全な社会生活を脅かす薬物乱用の防止策を推進するために、小・中学校における薬物乱用防止出前講座や街頭啓発活動などを、薬物乱用防止指導員等の関係者、関係団体の協力を得て実施した。

(3) 水道

管内では、水道施設の整備が早くから進み、水道普及率は上昇傾向にあったが、近年、水道事業の統合により、小規模水道が水道事業に加わったことにより、下降傾向にある。しかし、平成 27 年度末の水道普及率は 98.9%であり、県内平均 95.7%を上回っている。管内では、事業統合は進みつつあるが、施設数は変わらず、多数ある施設の老朽化が懸念されている。今後もより安全で安定した給水を持続するためには、積極的な水道施設の統合整備や基幹施設及び基幹管路の耐震化を早期に達成することが必要である。

(4) 献血

近年、県内及び管内の献血協力者数は増加傾向にあったが、平成 24 年度から 27 年度まで 4 年連続で前年度実績を下回った。

今後も、管内市村、学校等と連携し、若年層に対して献血の意義を説明するなど将来にわたる安定した血液量の確保に努める必要がある。

(1) 環境衛生関係施設数及び監視指導状況(T11-1)

(平成27年度)

市村		総数	本所小計	高山市	飛騨市	白川村	センター小計	下呂市	本所管内 監視数	センター管 内監視数		
											区分	
営業 関係 施設	理容所	207	152	110	40	2	55	55	30	4		
	美容所	418	307	240	66	1	111	111	62	10		
	クリーニング所	一般	53	41	33	7	1	12	12	13	3	
		取次店	87	70	54	16	-	17	17	-	-	
	旅館等	ホテル	32	29	28	1	-	3	3	2	3	
		旅館	472	381	287	73	21	91	91	31	8	
		簡易宿所	通年	140	120	79	12	29	20	20	88	20
			季節的	11	9	8	1	-	2	2	10	2
	下宿	10	9	8	1	-	1	1	-	-		
	公衆浴場	一般	7	5	5	-	-	2	2	2	1	
		特殊	61	52	37	12	3	9	9	6	7	
興行場	2	1	1	-	-	1	1	2	-			
計	1,500	1,176	890	229	57	324	324	246	58			
関係施設 生活環境	水道	上水道	87	86	82	4	-	1	1	4	1	
		簡易水道	63	38	-	34	4	25	25	38	25	
		専用水道	20	19	16	2	1	1	1	1	-	
		簡易専用水道	166	125	95	30	-	41	41	-	-	
		飲料水供給施設	7	6	-	6	-	1	1	6	1	
		計	343	274	193	76	5	69	69	49	27	
その他	墓地	5,156	4,634	1,855	2,747	32	522	522	-	-		
	火葬場	97	95	80	2	13	2	2	-	-		
	納骨堂	24	15	10	4	1	9	9	-	-		
	化製場死亡獣畜取扱場	2	2	2	-	-	-	-	-	-		
	特定建築物	66	41	37	4	-	25	25	42	-		
	プール	24	8	5	3	-	16	16	7	14		
	計	5,369	4,795	1,989	2,760	46	574	574	49	14		

(2) 薬事関係施設数及び監視指導状況(T11-2)

(平成27年度)

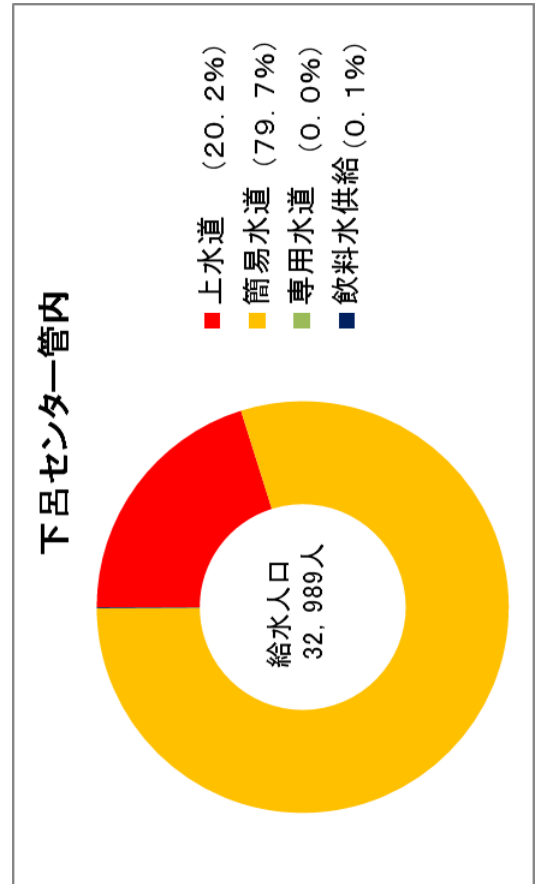
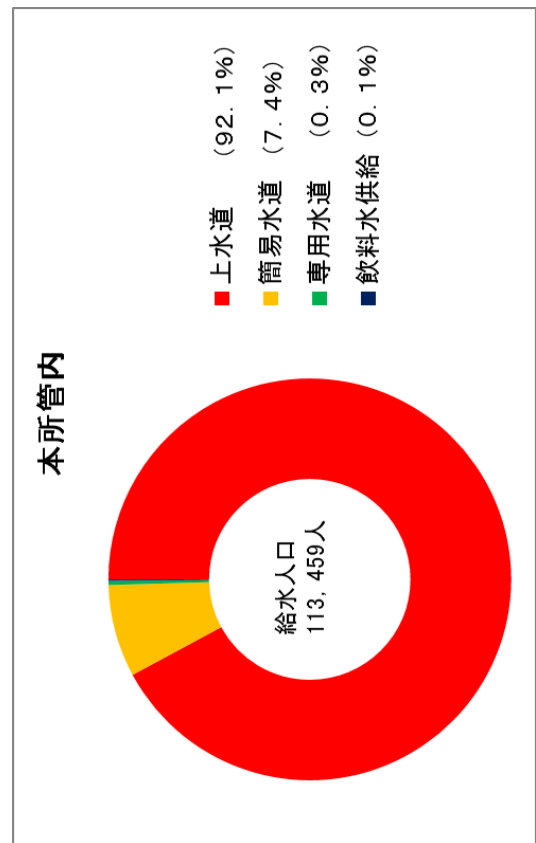
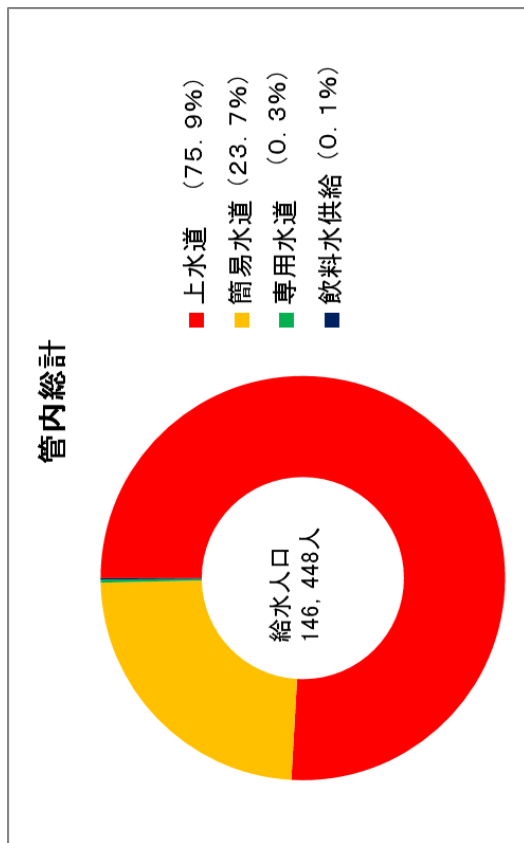
区分		市村	総数	高山市	飛騨市	白川村	下呂市	監視件数 (センター除く)	監視件数 (センター)
医薬品	薬局		83	51	14	-	18	43	17
	製造業	専業	8	3	4	-	1	-	-
		薬局	28	18	6	-	4	19	3
	製造販売業		25	18	6	-	1	19	-
	一般販売業		-	-	-	-	-	-	-
	店舗販売業		45	23	6	-	16	9	6
	卸売販売業		23	21	2	-	-	14	-
	薬種商販売業		-	-	-	-	-	-	-
	特例販売業		55	16	8	2	29	14	2
	配置	既存	業者	4	2	1	-	1	1
従事者			31	23	3	-	5	-	-
新		業者	2	1	-	-	1	-	-
		従事者	12	7	1	-	4	-	-
部外品	製造業		2	1	-	-	1	5	-
	製造販売業		1	-	-	-	1	-	-
化粧品	製造業		5	3	-	-	2	5	-
	製造販売業		3	1	-	-	2	-	-
医療機器	製造業		3	2	-	-	1	-	-
	製造販売業		1	1	-	-	-	-	-
	修理業		6	5	-	-	1	-	-
	高度管理	販売業	68	50	6	-	12	24	8
貸与業		33	27	1	-	5	7	1	
管理	販売業	425	258	67	1	99	43	14	
	貸与業	30	19	1	-	10	4	3	
計			893	550	126	3	214	207	54
毒物劇物	製造業		1	-	1	-	-	-	-
	輸入業		-	-	-	-	-	-	-
	販売業	一般	110	66	21	-	23	40	12
		農業用	30	16	6	1	7	5	-
		特定	8	8	-	-	-	-	-
業務上取扱者		1	1	-	-	-	-	-	
計			150	91	28	1	30	45	12
麻薬	診療施設		66	41	9	1	15	11	7
	卸売業者		3	3	-	-	-	5	-
	小売業者		69	41	11	-	17	35	16
	研究施設		2	1	1	-	-	4	-
覚せい剤・覚せい剤原料取扱者			6	5	1	-	-	6	-
計			146	91	22	1	32	61	23
麻薬取扱者	管理者		18	11	3	-	4	-	-
	施用者		202	141	18	1	42	-	-
	研究者		2	1	1	-	-	-	-
覚せい剤・覚せい剤原料研究者			6	4	2	-	-	10	-
大麻研究者			-	-	-	-	-	-	-

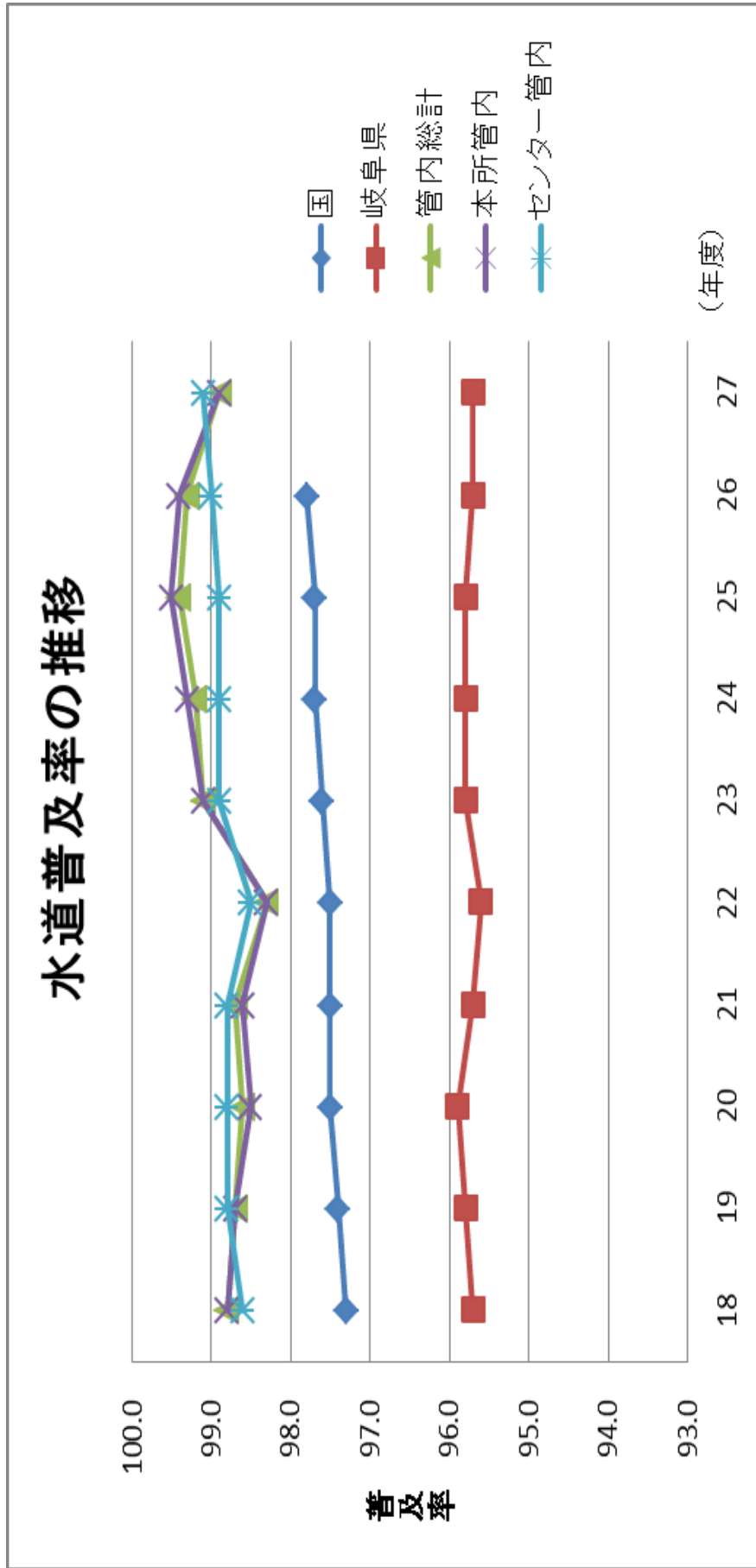
(3) 水道の普及状況(T11-3)

(平成28年3月31日現在)

区分 市村	総人口	上水道			簡易水道			専用水道			計			飲料水供給施設			簡易専用 水道	
		個 所 数	計 画 給 水 人 口	給 水 人 口	個 所 数	計 画 給 水 人 口	給 水 人 口	個 所 数	計 画 給 水 人 口	給 水 人 口	個 所 数	計 画 給 水 人 口	給 水 人 口	個 所 数	計 画 給 水 人 口	給 水 人 口	個 所 数	施 設 数
高山市	88,472	1	90,100	87,666	-	-	16	9,043	117	17	99,143	87,783	-	-	-	-	-	95
飛騨市	24,475	2	20,160	16,847	31	10,420	2	6,335	223	35	36,915	23,954	6	414	138	30	30	
白川村	1,586	-	-	-	1	1,580	1	144	27	2	1,724	1,529	-	-	-	-	-	-
本所小計	114,533	3	110,260	104,513	32	12,000	19	15,522	367	54	137,782	113,266	6	414	138	125	125	
下呂市	33,270	1	7,600	6,649	20	33,210	1	0	-	22	40,810	32,959	1	50	30	41	41	
セツタ-小計	33,270	1	7,600	6,649	20	33,210	1	0	-	22	40,810	32,959	1	50	30	41	41	
管内総計	147,803	4	117,860	111,162	52	45,210	20	15,522	367	76	178,592	146,225	7	464	168	166	166	

水道種類別人口割合 (F11-1)





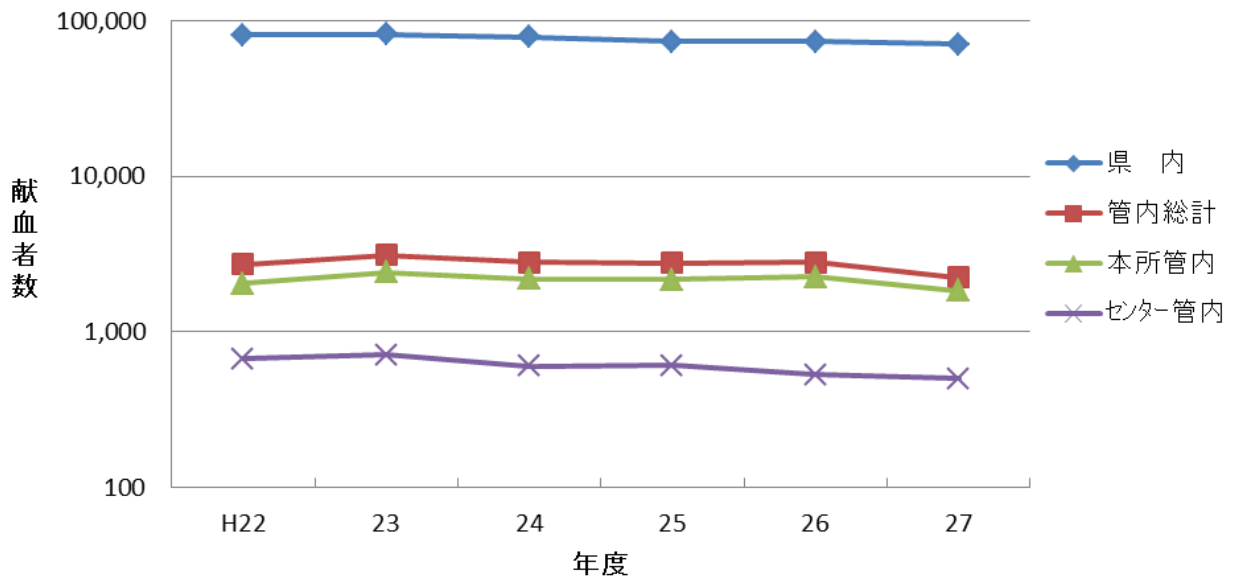
	H18	19	20	21	22	23	24	25	26	27
全国	97.3	97.4	97.5	97.5	97.5	97.6	97.7	97.7	97.8	
岐阜県	95.7	95.8	95.9	95.7	95.6	95.8	95.8	95.8	95.7	95.7
管内総計	98.8	98.7	98.6	98.7	98.3	99.1	99.2	99.4	99.3	98.9
本所管内	98.8	98.7	98.5	98.6	98.3	99.1	99.3	99.5	99.4	98.9
センター管内	98.6	98.8	98.8	98.8	98.5	98.9	98.9	98.9	99.0	99.1

(4) 献血状況 (T11-4)

(平成27年度)

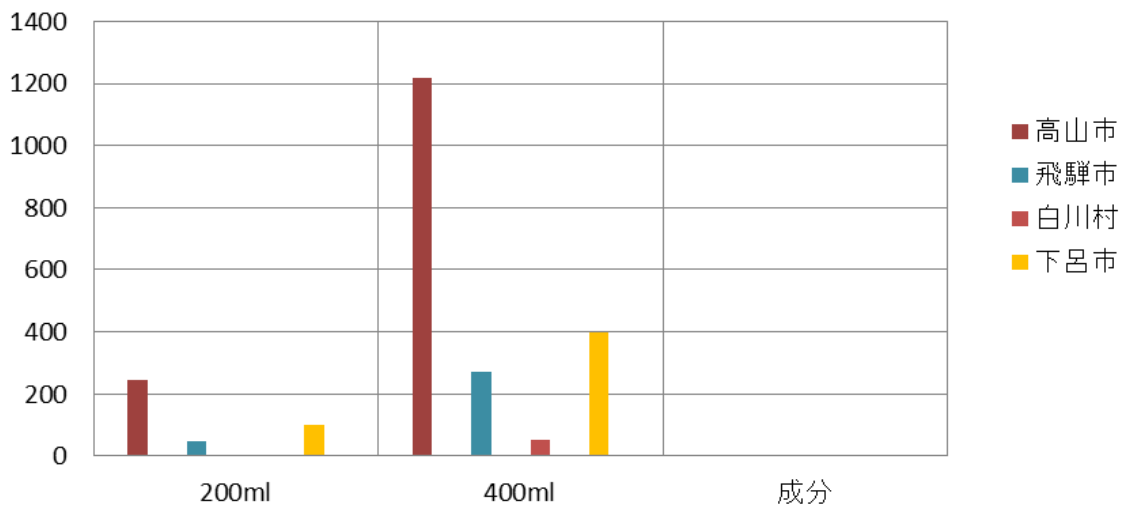
区分 市村名	配車台数			目標献血者数			献血者数			献血車1台当たりの献血量(ml)						目標達成率		
	全血	成分	合計	全血		合計	全血		合計	全血		成分	合計	全血		成分	合計	
				200ml	400ml		200ml	400ml		200ml	400ml			200ml	400ml			
県内	922.0	-	922.0	4,200	49,300	20,500	74,000	3,992	46,583	19,726	70,301	866	20,210	-	21,075	95	94	95
管内総計	55.0	-	55.0	214	2,214	-	2,428	396	1,939	-	2,335	1,440	14,102	-	15,542	185	88	96
本所管内	42.0	-	42.0	-	-	-	-	296	1,539	-	1,835	1,410	14,657	-	16,067	-	-	-
高山市	31.7	-	31.7	-	-	-	-	244	1,217	-	1,461	1,539	15,356	-	16,896	-	-	-
飛騨市	8.3	-	8.3	-	-	-	-	49	272	-	321	1,181	13,108	-	14,289	-	-	-
白川村	2.0	-	2.0	-	-	-	-	3	50	-	53	300	10,000	-	10,300	-	-	-
センター小計	13.0	-	13.0	-	-	-	-	100	400	-	500	1,538	12,308	-	13,846	-	-	-
下呂市	13.0	-	13.0	-	-	-	-	100	400	-	500	1,538	12,308	-	13,846	-	-	-

献血者数の推移(F11-3)



区分 \ 年度	H22	23	24	25	26	27
県内	80,729	81,540	78,841	73,140	73,172	70,301
管内総計	2,722	3,129	2,808	2,773	2,795	2,235
本所管内	2,051	2,418	2,203	2,163	2,266	1,835
センター管内	671	711	605	610	529	500

採血区分別献血者数(F11-4)



市村名	200ml	400ml	成分
高山市	244	1,217	-
飛騨市	49	272	-
白川村	3	50	-
下呂市	100	400	-