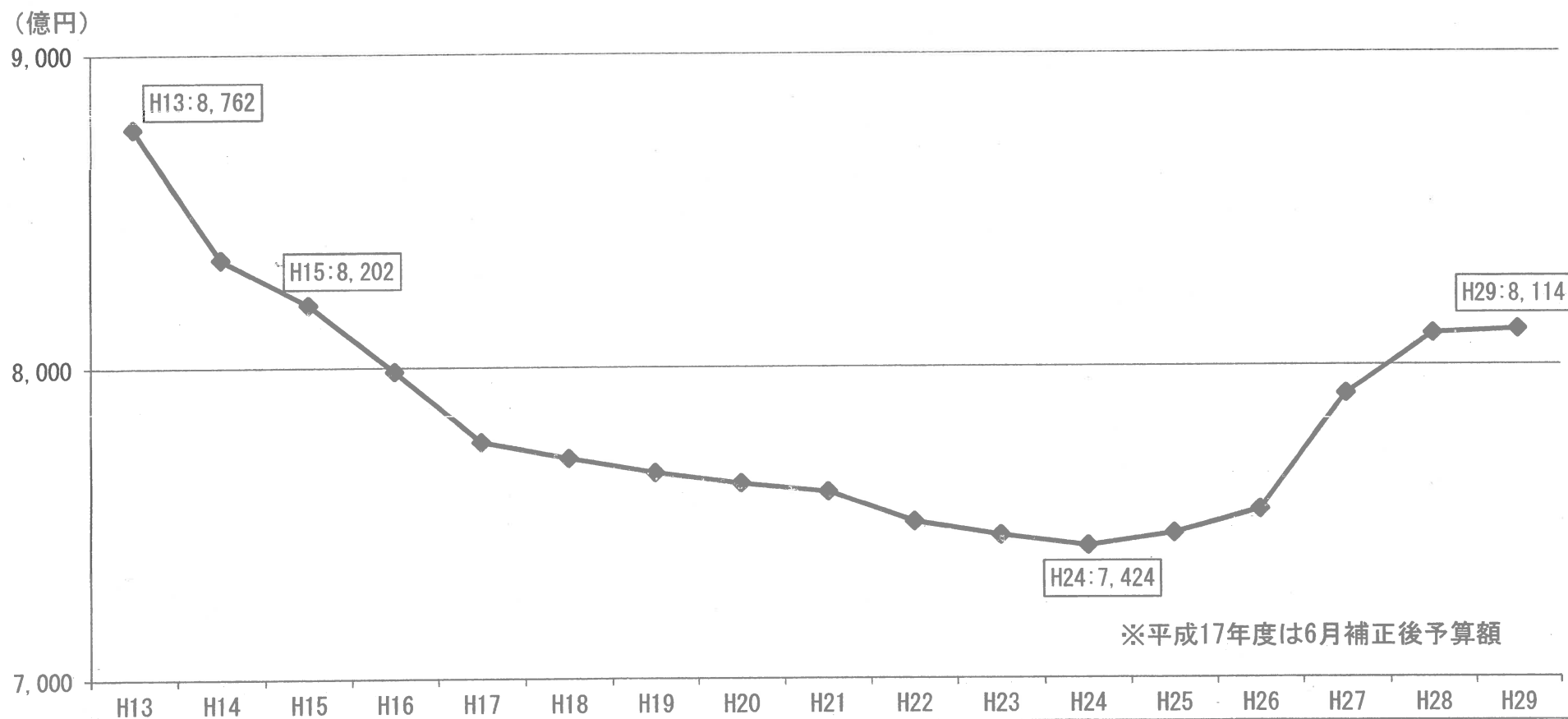


I 平成29年度 当初予算編成

1 一般会計 当初予算規模

平成29年度の予算規模8,114億円（平成28当初8,102億円：+12億円、+0.1%）

～ 5年連続の増額予算 ～



2 当初予算の骨格

(1) 歳入

(単位：億円)

項 目	平 2 9 当 初 予 算 額		平 2 8 当 初 予 算 額		増 減 額	増 減 率
		構 成 比		構 成 比		
県 税	2, 3 4 3	2 8. 9%	2, 3 8 6	2 9. 4%	▲ 4 3	▲ 1. 8%
地 方 譲 与 税	3 4 2	4. 2%	3 3 0	4. 1%	+ 1 2	+ 3. 6%
地 方 交 付 税	1, 7 2 5	2 1. 3%	1, 7 2 4	2 1. 3%	+ 1	+ 0. 1%
県 債	1, 1 5 7	1 4. 3%	1, 1 5 6	1 4. 3%	+ 1	+ 0. 0%
臨時財政対策債	4 4 4	5. 5%	4 3 0	5. 3%	+ 1 4	+ 3. 2%
臨時財政対策債除く	7 1 3	8. 8%	7 2 6	9. 0%	▲ 1 3	▲ 1. 8%
国 庫 支 出 金	8 7 8	1 0. 8%	8 3 8	1 0. 3%	+ 4 0	+ 4. 8%
繰 入 金	2 2 6	2. 8%	2 3 2	2. 8%	▲ 6	▲ 2. 6%
そ の 他 収 入	1, 4 4 3	1 7. 7%	1, 4 3 6	1 7. 8%	+ 7	+ 0. 5%
合 計	8, 1 1 4	1 0 0. 0%	8, 1 0 2	1 0 0. 0%	+ 1 2	+ 0. 1%

(2) 経費別歳出

(単位：億円)

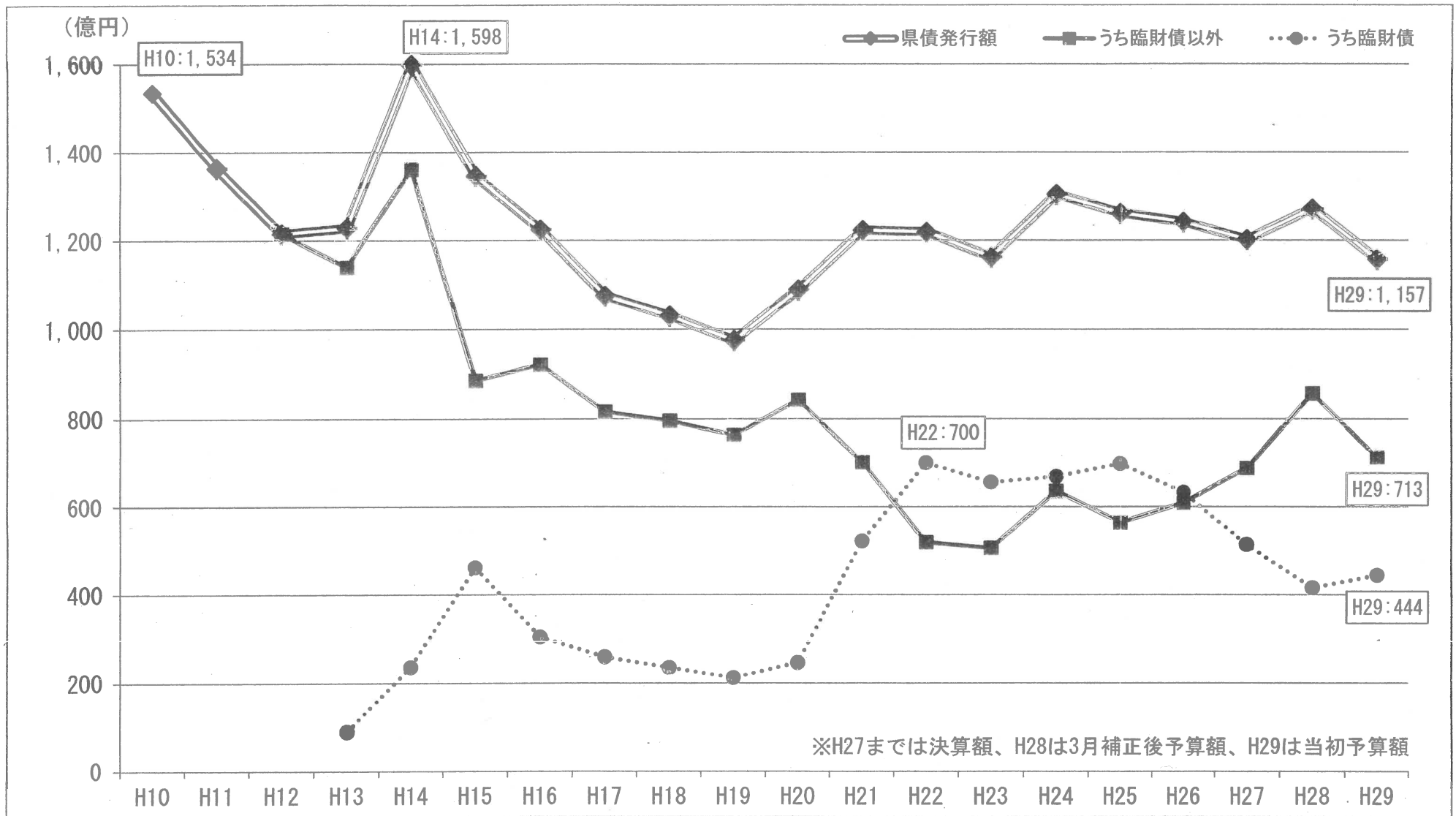
項 目	平 2 9 当 初 予 算 額		平 2 8 当 初 予 算 額		増減額	増減率
		構成比		構成比		
人 件 費	2, 2 6 7	2 7. 9%	2, 2 5 5	2 7. 8%	+ 1 2	+ 0. 5%
職 員 給 等	2, 0 7 1	2 5. 5%	2, 0 4 8	2 5. 3%	+ 2 3	+ 1. 1%
退 職 手 当	1 9 6	2. 4%	2 0 7	2. 6%	▲ 1 1	▲ 5. 1%
公 債 費	1, 1 3 1	1 3. 9%	1, 1 5 6	1 4. 3%	▲ 2 5	▲ 2. 1%
社 会 保 障 関 係 経 費	1, 2 3 4	1 5. 2%	1, 1 9 5	1 4. 7%	+ 3 9	+ 3. 3%
普 通 建 設 事 業 費	1, 3 0 8	1 6. 1%	1, 3 7 2	1 6. 9%	▲ 6 4	▲ 4. 7%
そ の 他	2, 1 7 4	2 6. 9%	2, 1 2 4	2 6. 3%	+ 5 0	+ 2. 3%
合 計	8, 1 1 4	1 0 0. 0%	8, 1 0 2	1 0 0. 0%	+ 1 2	+ 0. 1%

(3) 分野別歳出

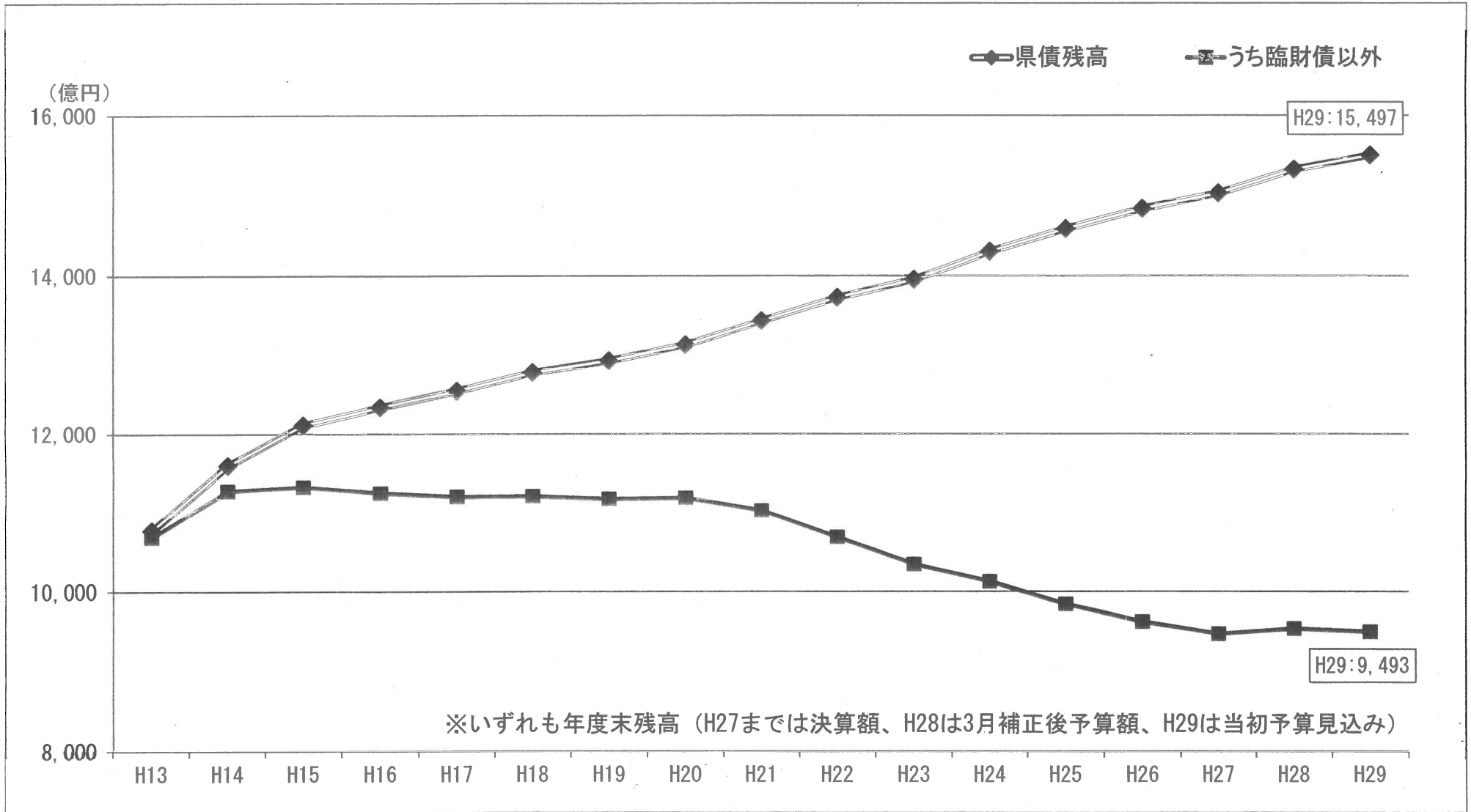
(単位：億円)

項 目	平 2 9 当初予算額		平 2 8 当初予算額		増減額	増減率
		構成比		構成比		
総 務 費	477	5.9%	493	6.1%	▲ 16	▲ 3.2%
民 生 費	1,184	14.6%	1,140	14.1%	+ 44	+ 3.9%
農 林 水 産 業 費	448	5.5%	474	5.9%	▲ 26	▲ 5.5%
商 工 費	531	6.6%	470	5.8%	+ 61	+ 13.0%
土 木 費	843	10.4%	845	10.4%	▲ 2	▲ 0.2%
警 察 費	458	5.7%	453	5.6%	+ 5	+ 1.1%
教 育 費	1,820	22.4%	1,845	22.8%	▲ 25	▲ 1.3%
公 債 費	1,131	13.9%	1,156	14.3%	▲ 25	▲ 2.1%
諸 支 出 金	861	10.6%	885	10.9%	▲ 24	▲ 2.7%
そ の 他	361	4.4%	341	4.1%	+ 20	+ 5.0%
合 計	8,114	100.0%	8,102	100.0%	+ 12	+ 0.1%

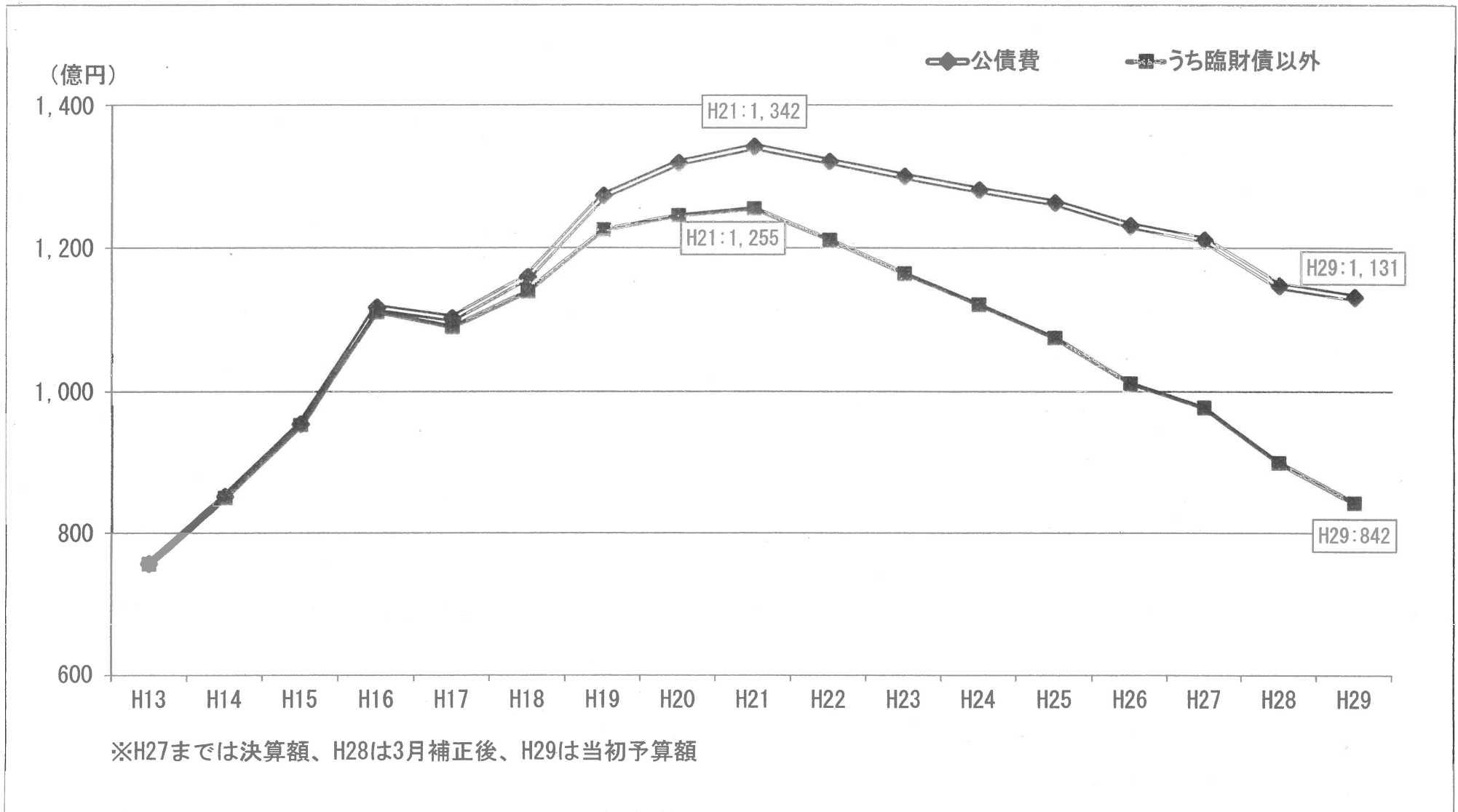
3 県債発行額の推移



4 県債残高の推移



5 公債費の推移



6 実質公債費比率の推移

