問１９-2　スポーツやレクリエーションをしなかった理由

問１９－２　「しなかった」と答えた方にお尋ねします。
スポーツやレクリエーションをしなかったのはどのような理由からですか。
（３つまで）

全体（図 19-2-1）でみると、「忙しくて時間がないから」が 45.6%と最も高く、次いで「どこでどのようなスポーツやレクリエーションができるのかわからないから」(25.5%)、「近くに仲間がいないから」(22.9%) の順となっている。

図 19-2-1　スポーツやレクリエーションをしなかった理由

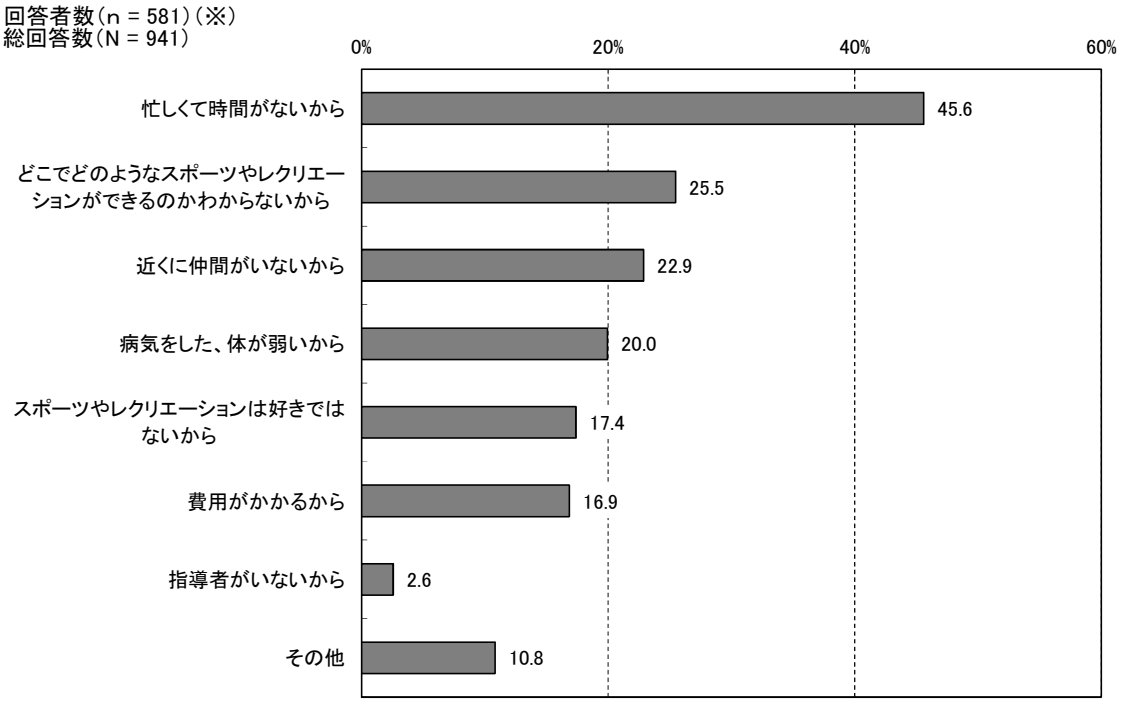

※ 問 19 で「しなかった」と答えた方のみ

性別（図 19-2-2）でみると、男女ともに「忙しくて時間がないから」が最も高く、男性が 47.2%、女性が 45.1%となっている。

図 19-2-2 【性別】 スポーツやレクリエーションをしなかった理由

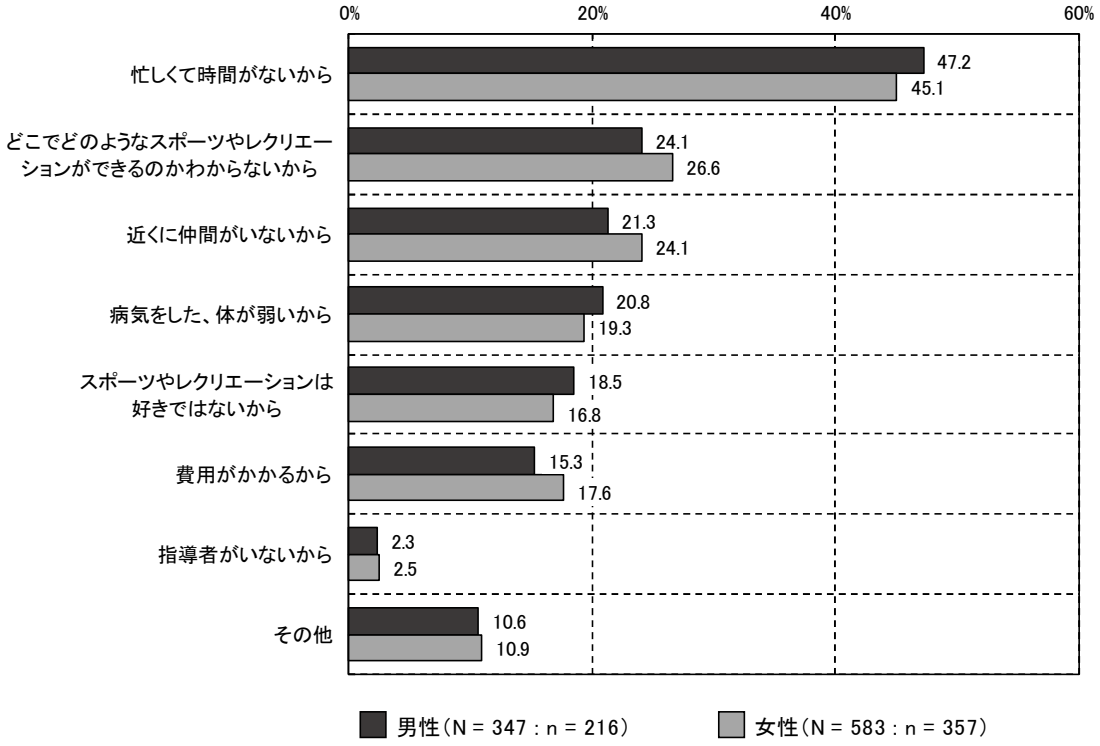

※ N＝総回答数 n＝回答者数

年代別（図 19-2-3）でみると、70 歳以上を除いた、いずれの年代においても「忙しくて時間がないから」が最も高く、そのうち 40 歳代が 62.4%と最も高くなっている。70 歳以上では「病気をした、体が弱いから」が 44.2%と最も高くなっている。

図 19-2-3 【年代別】 スポーツやレクリエーションをしなかった理由

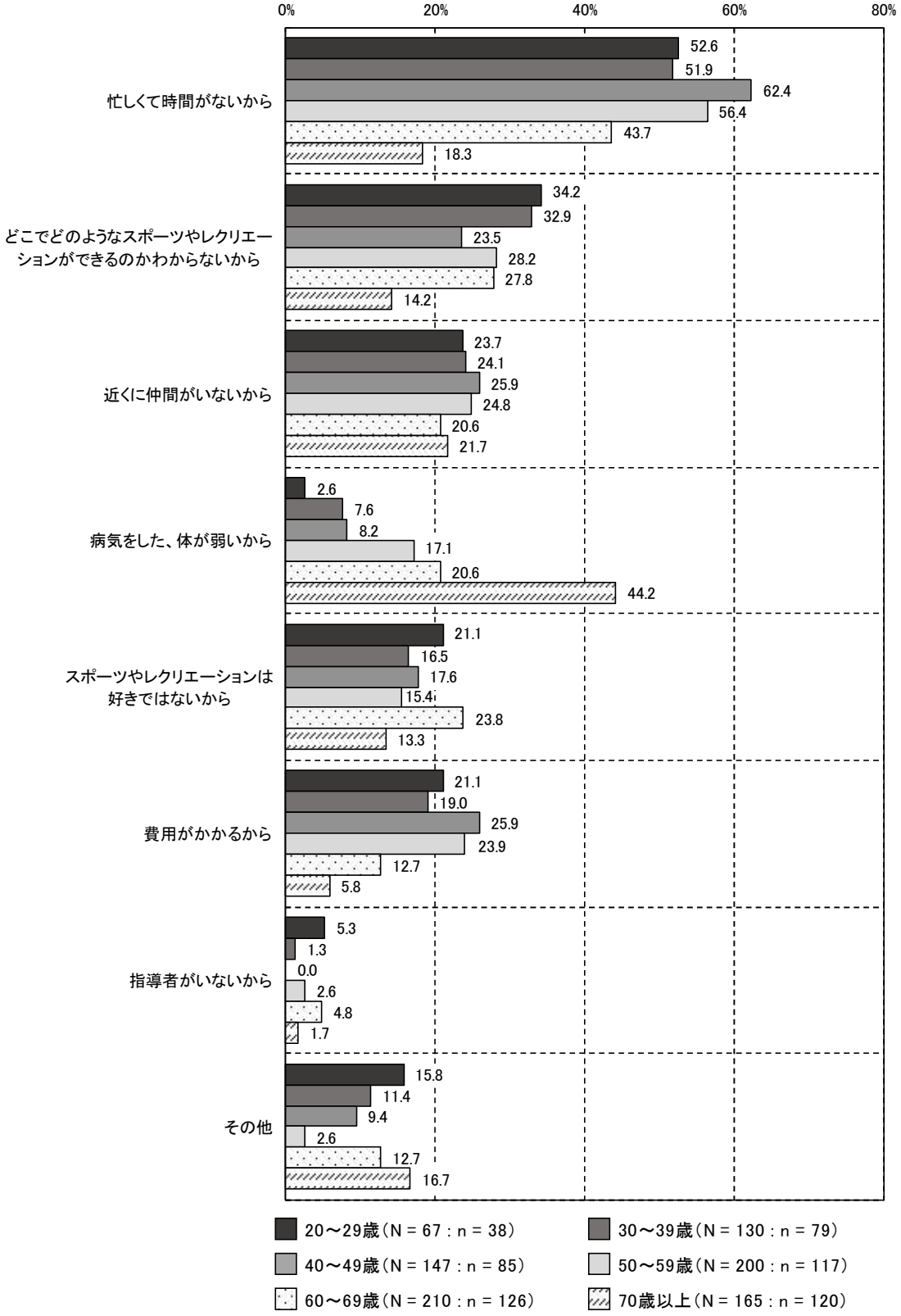

※ N＝総回答数 n＝回答者数

居住圏域別（図 19-2-4）でみると、いずれの居住圏域においても「忙しくて時間がないから」が最も高く、そのうち西濃圏域が 50.0%と最も高くなっている。

図 19-2-4 【居住圏域別】 スポーツやレクリエーションをしなかった理由

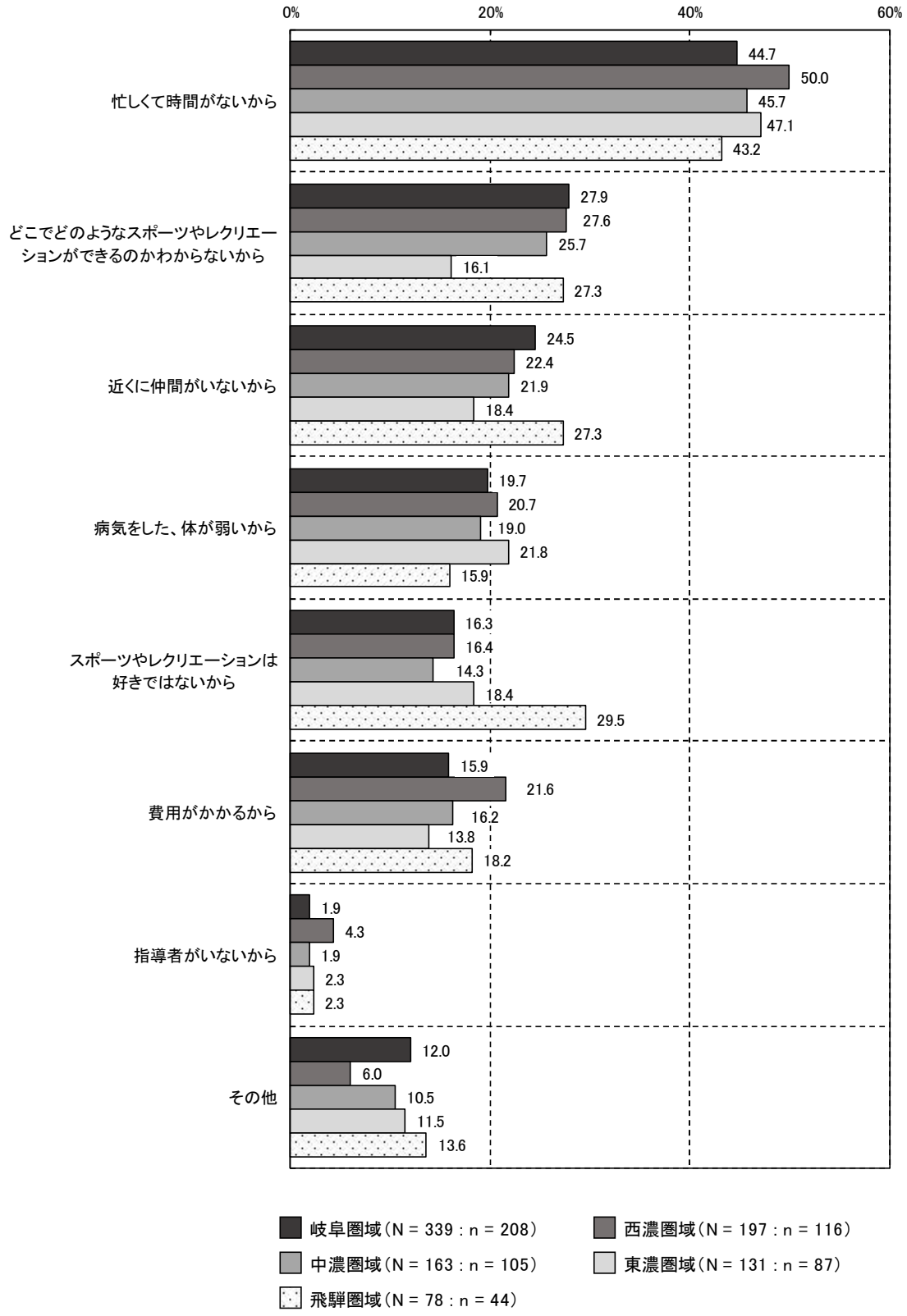

※ N＝総回答数 n＝回答者数