問１７　社会貢献活動への参加

問１７　あなたは、ＮＰＯ（民間非営利組織）やボランティアなど、自発的に社会のために取り組む活動に参加していますか。（１つだけ）

全体（図 17-1）でみると、「参加していない（今後機会があれば参加したい）」が 41.9%と最も高く、次いで「参加していない（今後も参加したくない）」（37.4%）、「参加している」（12.5%）の順となっている。

図 17-1　社会貢献活動への参加

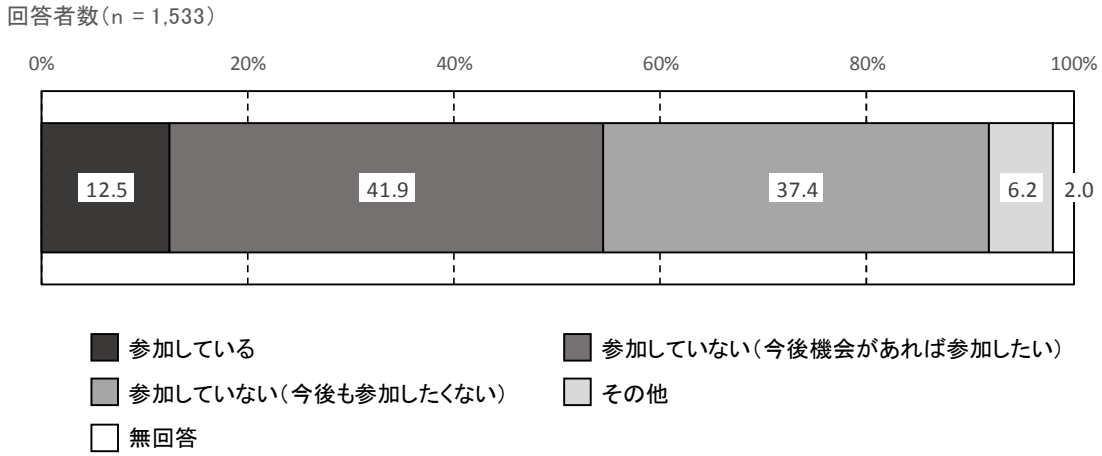

前々回・前回比較（図 17-2）でみると、前々回・前回と同様に「参加していない（今後機会があれば参加したい）」が最も高くなっている。「参加していない（今後も参加したくない）」は前回より 1.4 ポイント増加している。

図 17-2【前々回･前回比較】社会貢献活動への参加

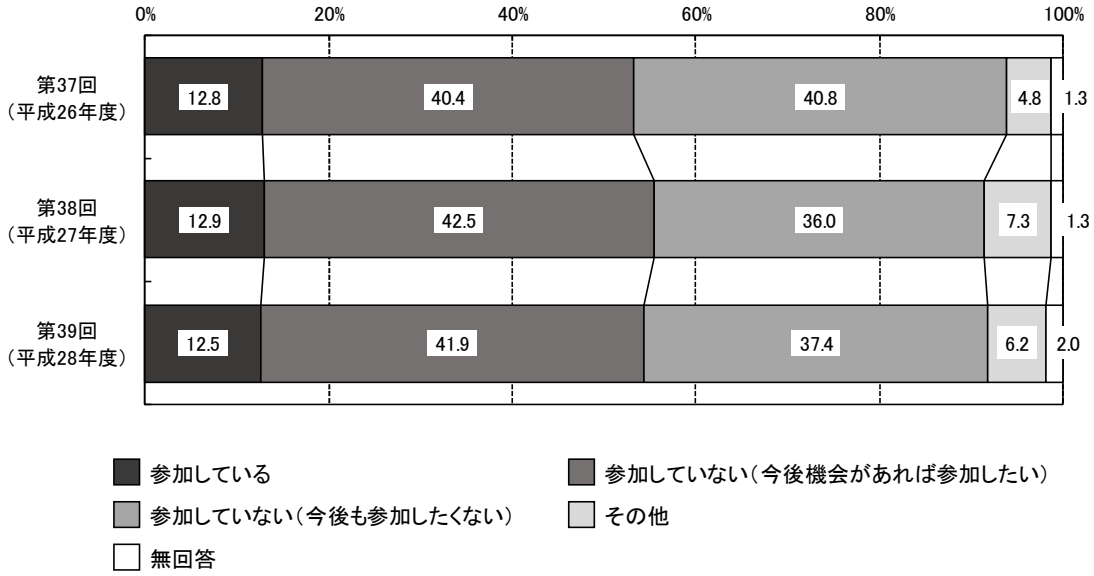

性別（図 17-3）でみると、男女ともに「参加していない（今後機会があれば参加したい）」が最も高く、男性は 39.6%、女性は 44.1%で、女性が男性より 4.5 ポイント高くなっている。

図 17-3 【性別】社会貢献活動への参加

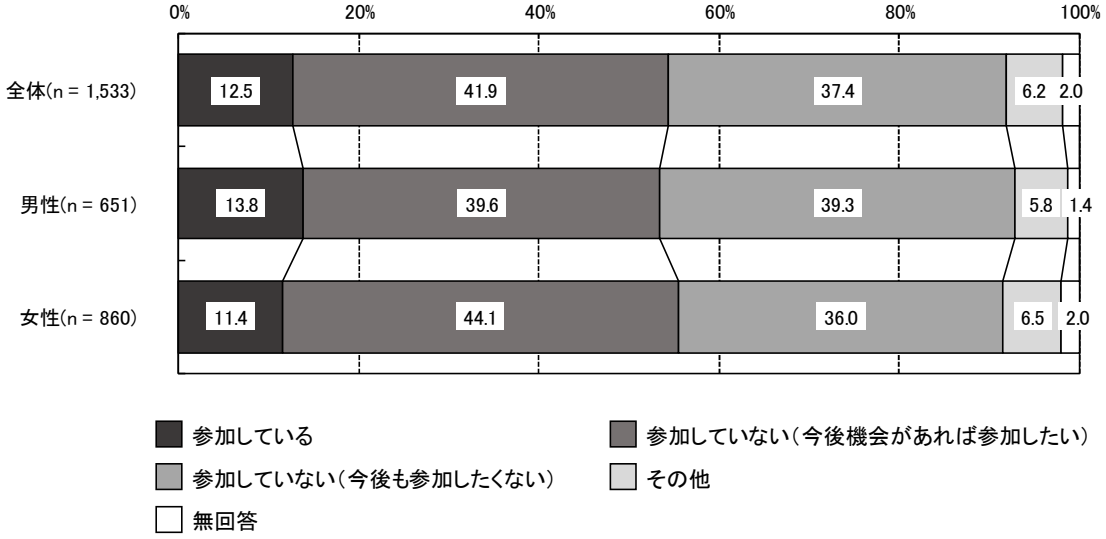

年代別（図 17-4）でみると、20 歳代と 70 歳以上を除く、いずれの年代においても「参加していない（今後機会があれば参加したい）」が最も高く、そのうち 40 歳代が 47.1%と最も高くなっている。20 歳代と 70 歳以上は「参加していない（今後も参加したくない）」が最も高く、20 歳代が 45.8%、70 歳以上が 39.4%となっている。「参加している」は、60 歳代が 16.1%、70 歳以上が 16.9%と、その他の年代と比較して高くなっている。

図 17-4【年代別】社会貢献活動への参加

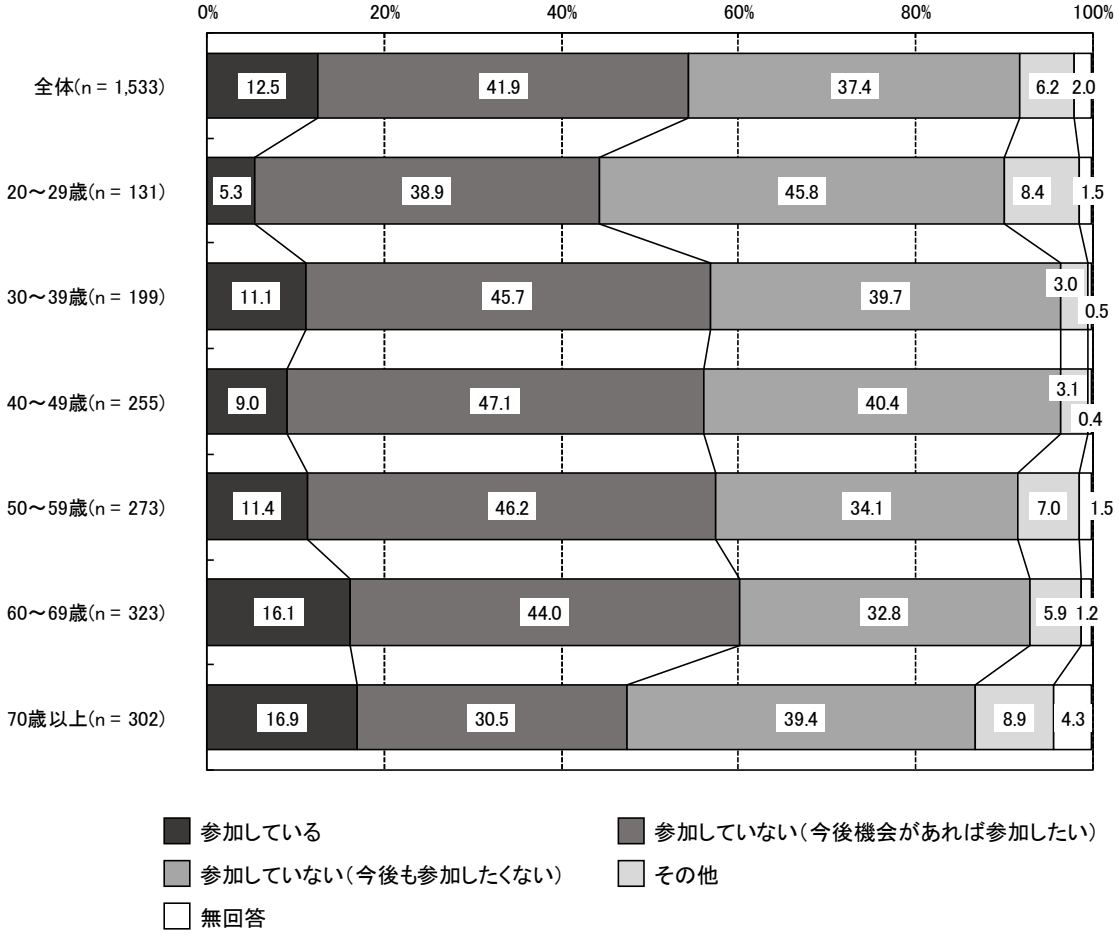

居住圏域別（図 17-5）でみると、岐阜圏域、東濃圏域、飛騨圏域は「参加していない（今後機会があれば参加したい）」が最も高く、そのうち岐阜圏域が 46.1%と最も高くなっている。西濃圏域、中濃圏域では「参加していない（今後も参加したくない）」が最も高くなっている。
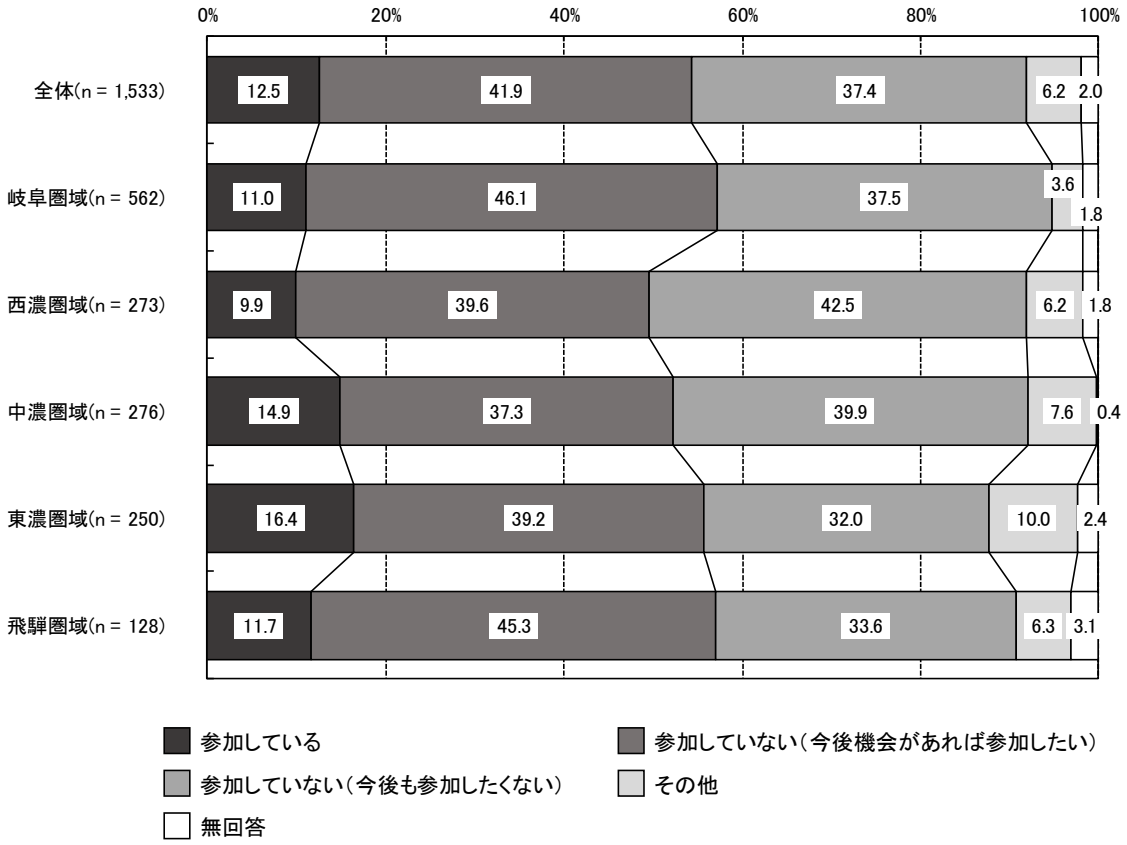
図 17-5【居住圏域別】社会貢献活動への参加