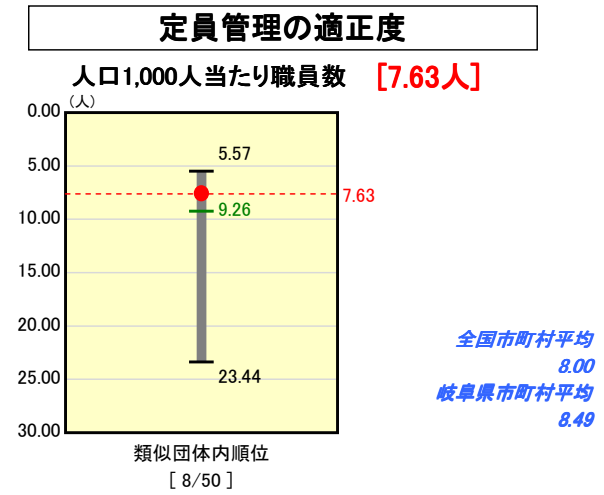
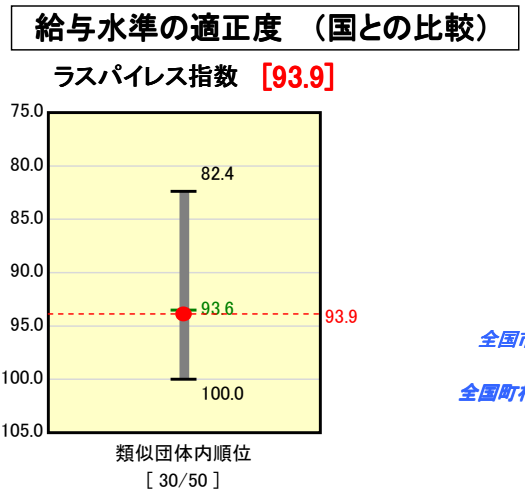
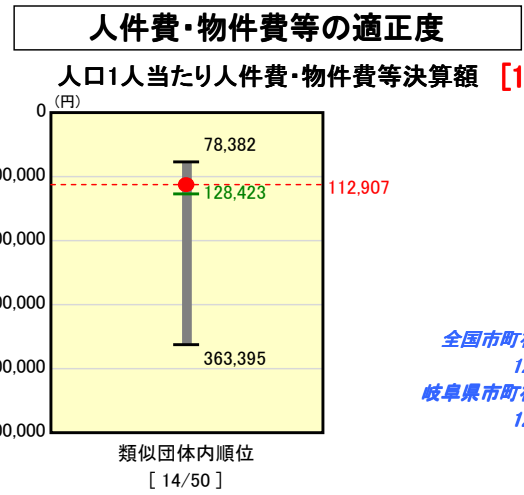
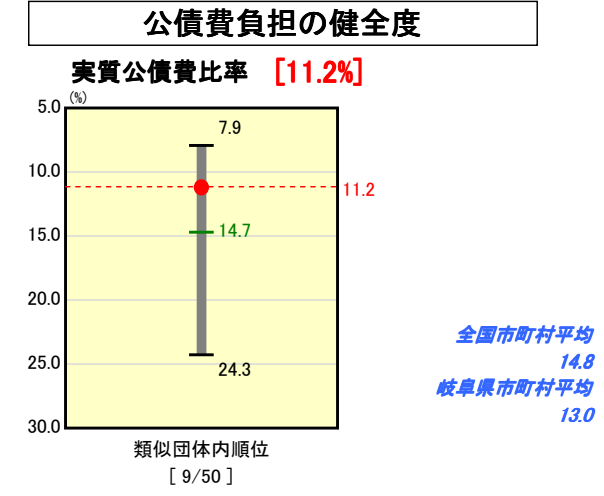
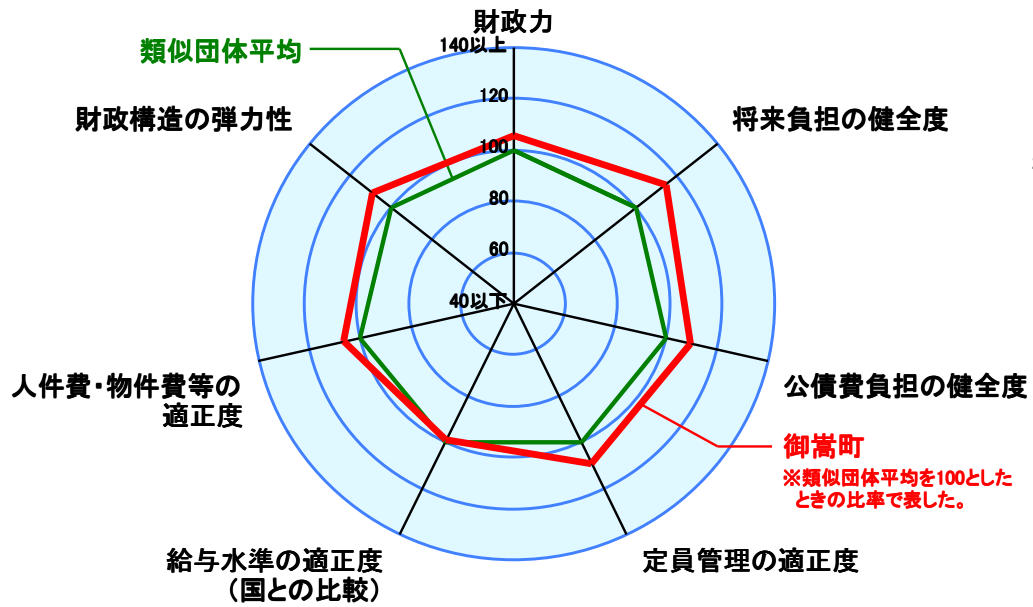
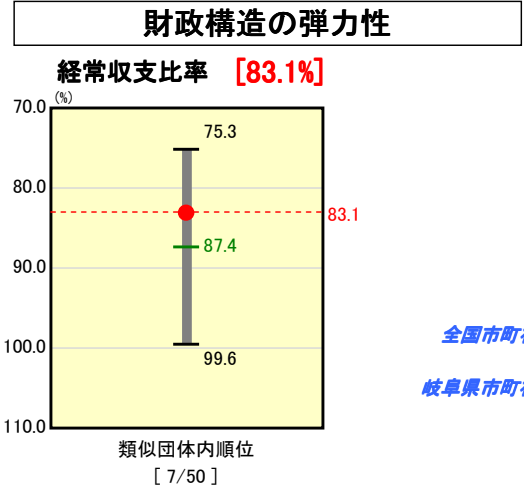
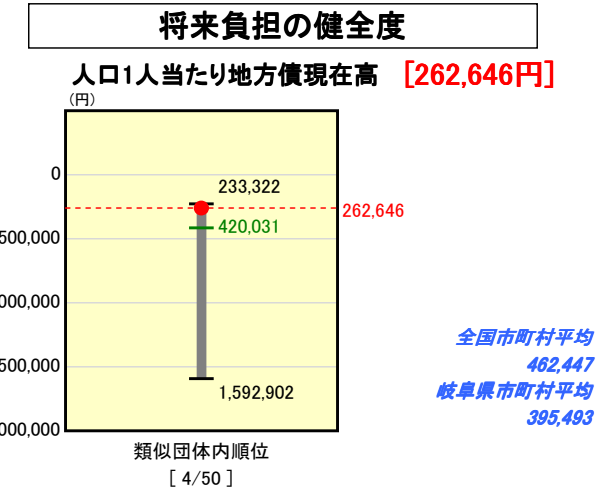
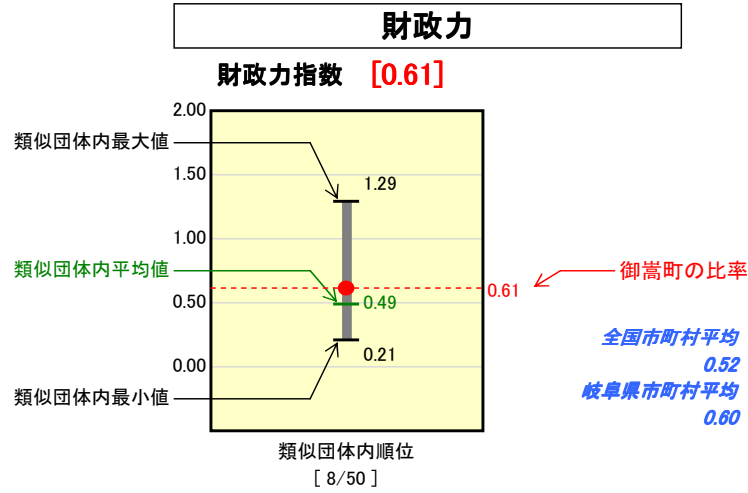


# 市町村財政比較分析表(平成17年度普通会計決算)

## 岐阜県 御嵩町

人口	19,530	人(H18.3.31現在)
面積	56.61	km <sup>2</sup>
歳入総額	5,771,797	千円
歳出総額	5,579,391	千円
実質収支	182,204	千円



※人件費、物件費及び維持補修費の合計である。ただし人件費には事業費支弁人件費を含み、退職金は含まない。

### 分析欄

**財政力指数** : 工業団地グリーンテックみたけへの優良企業の誘致が進み、税収は増加傾向である。このため、類似団体平均値比較0.12ポイント高い0.61となっている。また、全国市町村平均、県内市町村平均いずれの数値より高い数値である。今後も引き続き、町税の収納率向上を図り、財政基盤強化に努める。

**経常収支比率** : 集中改革プランに基づき、職員数を減らしてきたことにより、人件費が削減されつつある。このため、類似団体平均値比較4.3ポイント低い83.1%となっている。また、全国市町村平均、県内市町村平均いずれの数値よりも低く抑えている。今後も、引き続き行政改革への取り組みを通じ、義務的経費の削減に努め、この水準を維持していく。

**人件費・物件費** : 類似団体平均値より約15,500円低めに抑えている。また、全国市町村平均、県内市町村平均いずれの数値よりも低く抑えている。今後も引き続き人件費、物件費の適正化に努め、この水準を維持していく。

**ラスパイルス指数** : 類似団体平均値より0.3ポイント高い93.9になっている。今後も引き続き給与の適正化に努める。

**人口1人当たり** : 類似団体と比較すると157,385円低い状況である。今後も引き続き、新規地方債発行額を抑え、この水準を維持していく。

**実質公債費比率** : 類似団体平均値よりも3.5ポイント低い11.2%となっている。また、全国市町村平均値、県内市町村平均値の両方の数値より低く抑えられており、今後も引き続きこの水準を維持するように努める。

**人口1人あたり** : 類似団体平均値より1.63人少ない7.63人となっている。また、全国市町村平均値、県内市町村平均値の両数値をも下回っており、集中改革プランによる職員数の削減の効果が現れたと考えられる。今後も引き続き、集中改革プランの着実な実施を図り、職員数の削減に努める。