

岐阜県精神保健福祉センター所報 NO. 46

岐阜県知的障害者更生相談所事業概要2016

(平成28年度実績)

岐阜県精神保健福祉センター
岐阜県知的障害者更生相談所



目 次

精神保健福祉センター

| | | |
|-----|---|----|
| I | 施設の概況 | 3 |
| II | 組織及び職員 | 4 |
| III | 業務実績 | 5 |
| | 1. 技術指導及び技術援助 | 5 |
| | 2. 精神医療審査会活動実績 | 7 |
| | 3. 自立支援医療（精神通院医療）及び精神障害者保健福祉手帳 の判定実績 | 10 |
| | 4. 教育研修 | 11 |
| | 5. 広報普及 | 14 |
| | 6. 精神保健福祉相談 | 15 |
| | (ア) 所内相談 | |
| | (イ) 電話相談（こころのダイヤル119番） | |
| | (ウ) 高次脳機能障がい相談 | |
| | 7. 自殺対策事業 | 19 |
| | 8. ひきこもり対策事業 | 20 |
| | 9. 特定相談指導事業（酒害相談指導事業） | 22 |
| | 10. 協力組織の育成 | 23 |
| IV | 資 料 | 26 |
| | 購入図書一覧 | 26 |

知的障害者更生相談所

| | | |
|-----|---------------|----|
| I | 知的障害者更生相談所の概要 | 27 |
| 1. | あゆみ | 27 |
| 2. | 組織及び職員 | 27 |
| II | 業務の内容 | 27 |
| 1. | 相談と判定 | 27 |
| 2. | 巡回相談 | 28 |
| 3. | 判定書の交付 | 28 |
| 4. | 会議・研修会の開催 | 28 |
| III | 業務の実績 | 29 |
| IV | 資料 | 33 |
| | 療育手帳交付状況 | 33 |

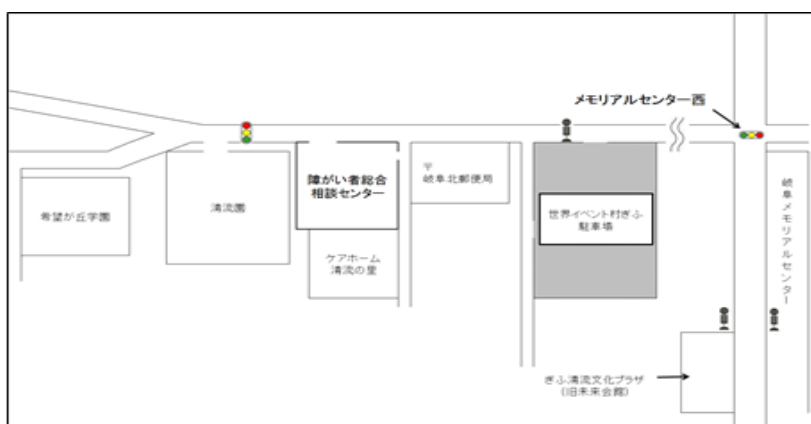
I 施設の概況

1. あゆみ

- 昭和 33 年 4 月 1 日、「岐阜県精神衛生相談所」が岐阜市日の出町の伊奈波保健所内に併設され相談業務を開始した。
- 昭和 41 年 10 月 1 日、昭和 40 年の精神衛生法の改正に伴い、「岐阜県精神衛生センター」となり、地域精神衛生活動の技術的中枢機関として位置づけられるとともに、岐阜県精神薄弱者更生相談所も併設となる。
- 昭和 42 年 4 月 1 日、岐阜管内の庁舎総合化に伴い岐阜市司町へ移転するとともに組織強化として「医務課」が設けられる。
- 昭和 43 年 4 月 1 日、所内組織として「総務係」が設けられた。
- 昭和 50 年 5 月 1 日、回復途中にある精神障害者の社会適応の援助をねらいとするデイ・ケア活動（集団指導事業）を開始した。
- 昭和 51 年 4 月 1 日、所内医務課内に「相談指導係」が設けられた。
- 昭和 55 年 4 月 1 日、新たに建設された岐阜県福祉・農業会館内に移転し専用面積 1,222 m²の施設規模と設備も拡充されるとともに、医務課内に「教育研修係」が設けられ組織・機構が整備された。
- 昭和 58 年 6 月 1 日、デイケア活動拡充と小規模授産施設のモデルとしての長良共同作業所の運営援助開始。
- 昭和 63 年 7 月 1 日、精神保健法の施行に伴い、「岐阜県精神保健センター」に名称が変更になる。
- 平成元年 10 月 31 日、長良共同作業所の運営援助について当初目的達成から施設内運営援助は解消となる。
- 平成 7 年 7 月 1 日、「精神保健及び精神障害者福祉に関する法律」の施行に伴い、「岐阜県精神保健福祉センター」に名称が変更となる。
- 平成 8 年 4 月 1 日、所内医務課の組織変更で、「医療係」「保健福祉係」が設けられた。また、デイケア活動（集団指導事業）を発展解消し、新たに精神科デイケアを開始した。
- 平成 13 年 9 月、精神科デイケアを終了。
- 平成 14 年 4 月 1 日、法改正に伴い、「精神医療審査会」及び「通院医療費公費負担審査並びに精神障害者保健福祉手帳判定」業務を開始した。
- 平成 14 年 4 月 1 日、所内組織変更で保健福祉課となり「医療係」「保健福祉係」は廃止となる。
- 平成 27 年 4 月 1 日、「岐阜県障がい者総合相談センター」内に移転する。

2. 所在地及び施設規模等

所在地 〒502-0854 岐阜市鷺山向井 2563-18 岐阜県障がい者総合相談センター 2 階
 電話 精神保健福祉センター:058(231)9724 知的障害者更生相談所:058(231)9723



【交通案内】

- 「メモリアル正面前」バス停から約 580m
- 「北高前」バス停から約 1,050m
- 「さぎ山向井町」バス停から約 150m

センターの規模等

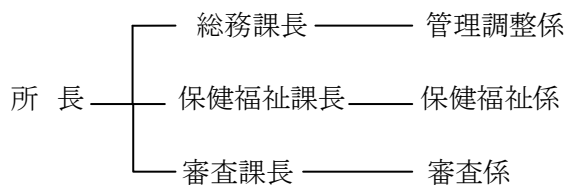
(岐阜県障がい者総合相談センター 2階)

- ・施設占用床面積 465.24 m²
- ・施設・設備の概要
集団療法室、調理実習室、相談室、脱衣シャワー室、待合ホール、倉庫及び事務室

Ⅱ 組織及び職員

(平成 28 年 4 月 1 日現在)

1. 組織



2. 職員

当精神保健福祉センターに知的障害者更生相談所が併設されており、知的障害者更生相談所を本務とする職員が2名となっている。

| 区 分 | | 所 長 | 総務課 | 保健福祉課 | 審査課 | 計 |
|-----|---------|-----|-----|-------|-------|--------|
| 事 務 | 一般事務等 | | 2 | 3 | 1 (1) | 6 (1) |
| | 臨床心理技術者 | | | | 1 (1) | 1 (1) |
| 技 術 | 精 神 科 医 | 1 | | 1 | | 2 |
| | 保 健 師 | | | 2 | | 2 |
| 計 | | 1 | 2 | 6 | 2 (2) | 11 (2) |

() 内は兼務人数を示す。

Ⅲ 業務実績

1. 技術指導及び技術援助

地域精神保健福祉活動を推進するため、保健所及び関係機関の要請に応じて技術指導及び技術援助を行っている。

平成 28 年度に行った技術指導及び技術援助の実績は以下の通り。

| 関係機関領域 | 回数 | 対象者延人数 |
|-----------|----|--------|
| 保健所 | 15 | 246 |
| 市町村 | 3 | 50 |
| 医療 | 2 | 133 |
| 福祉 | 1 | 50 |
| 教育 | 1 | 7 |
| 労働 | 5 | 118 |
| 司法 | 0 | 0 |
| 各精神保健福祉団体 | 10 | 221 |
| 学生教育 | 1 | 4 |
| その他 | 3 | 64 |
| 合計 | 41 | 893 |

(1) 保健所への技術指導援助実施状況

| 保健所及び 保健センター名 | 自殺対策 事業 | ネットワーク事業 | | 地域移行支援・市町村支援 事業 | | その他 | 援助回数 合計 |
|------------------|------------|----------|----------------------|--------------------|-------------------------------|-----|------------|
| 岐 阜 | | | | 4 | 精神保健企画会議 事例検討会 地域移行推進会議 | | 4 |
| 西 濃 | | | | 2 | 精神保健企画会議 事例検討会 | | 2 |
| 関 | | 1 | 統合失調症家族教室 | 1 | 精神保健企画会議 | | 2 |
| 可 茂 | | | | 2 | 精神保健企画会議 事例検討会 | | 2 |
| 東 濃 | | 1 | ひきこもり支援事業 | 1 | 精神保健企画会議 | | 2 |
| 恵 那 | | 2 | うつ病家族教室 ひきこもり支援事業 | 1 | 精神保健企画会議 | | 3 |
| 飛 騨 | | | | | | | |
| 岐 阜 市 | | | | | | | |
| 全保健所対象 | | | | | | | |
| 援助回数合計 | | 4 | | 11 | | | 15 |

(2) 市町村への技術指導援助実施状況

| 市 町 村 名 | 組織育成 | 事例検討会 | そ の 他 | 援助回数合計 |
|---------|------|-------|-------|--------|
| 岐阜市 | | 1 | | 1 |
| 郡上市 | 1 | | 1 | 2 |
| 全域 | | | | |
| 援助回数合計 | 1 | 1 | 1 | 3 |

2. 精神医療審査会活動実績

精神医療審査会は、精神障害者の人権に配慮した適正な医療及び保護を確保するため、精神病院に入院している精神障害者の処遇等について専門的な機関として審査を行うために設置された。平成14年4月より、精神医療審査会に関する事務が岐阜県精神保健福祉センターに移管されたことに伴い、精神保健及び精神障害者福祉に関する法律第33条第7項の医療保護入院者の届出、第38条の2の規定による措置入院者及び医療保護入院者の定期病状報告及び38条の2の規定による退院等の請求の受付を岐阜県精神保健福祉センターで行い審査会に諮っている。

岐阜県精神医療審査会は、平成27年6月まで3合議体、7月より4合議体（各合議体5名の審査委員）から成り、6月まで毎月第2、第3、第4火曜日、7月より毎月第1、第2、第3、第4火曜日に当センター内において開催している。

平成年28度の活動内容は以下のとおりである。

(1) 精神医療審査会月別審査件数

| 区分 | A合議体 | | | | B合議体 | | | | C合議体 | | | | D合議体 | | | | 合計 |
|-----|---------|--------|------|------|---------|--------|------|------|---------|--------|------|------|---------|--------|------|------|------|
| | 医療保護入院届 | 定期病状報告 | | 退院請求 | 医療保護入院届 | 定期病状報告 | | 退院請求 | 医療保護入院届 | 定期病状報告 | | 退院請求 | 医療保護入院届 | 定期病状報告 | | 退院請求 | |
| | | 措置 | 医療保護 | | | 措置 | 医療保護 | | | 措置 | 医療保護 | | | 措置 | 医療保護 | | |
| 4月 | 71 | 0 | 14 | 2 | 69 | 1 | 37 | 0 | 61 | 0 | 15 | 0 | 52 | 0 | 29 | 1 | 352 |
| 5月 | 49 | 0 | 20 | 0 | 37 | 0 | 21 | 1 | 37 | 0 | 22 | 0 | 49 | 0 | 12 | 0 | 248 |
| 6月 | 65 | 1 | 32 | 0 | 49 | 0 | 31 | 0 | 35 | 1 | 35 | 1 | 23 | 0 | 18 | 0 | 291 |
| 7月 | 55 | 0 | 8 | 0 | 71 | 1 | 32 | 0 | 67 | 0 | 25 | 0 | 70 | 0 | 26 | 1 | 356 |
| 8月 | 49 | 0 | 19 | 0 | 48 | 0 | 18 | 0 | 52 | 0 | 24 | 0 | 59 | 0 | 32 | 1 | 302 |
| 9月 | 60 | 0 | 28 | 1 | 51 | 0 | 20 | 1 | 44 | 0 | 21 | 0 | 58 | 0 | 23 | 1 | 308 |
| 10月 | 57 | 0 | 24 | 0 | 51 | 2 | 25 | 0 | 35 | 0 | 36 | 2 | 47 | 0 | 19 | 1 | 299 |
| 11月 | 47 | 0 | 17 | 0 | 32 | 0 | 26 | 0 | 40 | 0 | 35 | 0 | 38 | 1 | 15 | 1 | 252 |
| 12月 | 52 | 0 | 18 | 0 | 44 | 0 | 25 | 0 | 48 | 0 | 26 | 2 | 50 | 1 | 18 | 0 | 284 |
| 1月 | 48 | 0 | 21 | 0 | 65 | 0 | 25 | 0 | 61 | 0 | 29 | 1 | 44 | 0 | 23 | 2 | 319 |
| 2月 | 49 | 0 | 7 | 0 | 49 | 0 | 32 | 2 | 38 | 0 | 32 | 0 | 41 | 0 | 15 | 1 | 266 |
| 3月 | 52 | 0 | 21 | 0 | 40 | 0 | 20 | 1 | 38 | 0 | 24 | 0 | 34 | 0 | 21 | 0 | 251 |
| 合計 | 654 | 1 | 229 | 3 | 606 | 4 | 321 | 5 | 556 | 1 | 324 | 6 | 565 | 2 | 251 | 9 | 3528 |

(2) 退院等請求に関する相談及び審査状況

平成 28 年度の退院等請求に関する相談件数は 365 件である。内、退院請求等に関する相談は 83 件、処遇改善に関する相談は 1 件、その他（請求には至らない訴えや相談）は 281 件となっている。

退院請求に関する相談 43 件と処遇に関する相談 1 件の計 44 件については、請求書を郵送。その内、書面により受理した者は退院請求 34 件である。請求を受理した場合は、本人及び同意者、病院管理者に書面で意見を求め、その後委員が 2 名病院まで出向いて意見聴取を行う等、公正な審査に努めている。審査の途中で取り下げのあった者や退院により消失した者等を除く 25 件の審査を行った。

なお、受理から結果通知までに要した日数は平均 28.3 日となっている。

① 退院等請求の月別相談件数

| 区 分 | 退院請求 | 処遇改善請求 | そ の 他 | 合 計 |
|------|------|--------|-------|-----|
| 4 月 | 20 | 0 | 21 | 41 |
| 5 月 | 4 | 0 | 22 | 26 |
| 6 月 | 13 | 0 | 29 | 42 |
| 7 月 | 1 | 0 | 27 | 28 |
| 8 月 | 3 | 0 | 13 | 16 |
| 9 月 | 6 | 0 | 17 | 23 |
| 10 月 | 9 | 0 | 26 | 35 |
| 11 月 | 3 | 0 | 32 | 35 |
| 12 月 | 7 | 1 | 31 | 39 |
| 1 月 | 8 | 0 | 22 | 30 |
| 2 月 | 3 | 0 | 20 | 23 |
| 3 月 | 6 | 0 | 21 | 27 |
| 合 計 | 83 | 1 | 281 | 365 |

② 退院等請求審査状況

(28年度請求受理分/H29年3月31日現在)

| 区 分 | 退 院 等 請求書郵送 | 電話受理 (電話のみ) | 書類による 受理件数 | 書 類 受 理 後 の 状 況 | | | |
|------|----------------|----------------|---------------|-----------------|------|-----|-----|
| | | | | 審査件数 | 取り下げ | 消 失 | 未審査 |
| 退院請求 | 43 | 0 | 34 | 25 | 6 | 3 | 0 |
| 処遇改善 | 1 | 0 | 0 | 0 | 0 | 0 | 0 |
| 合 計 | 44 | 0 | 34 | 25 | 6 | 3 | 0 |

| 区 分 | 審査件数 | 審 査 結 果 | | |
|------|------|--------------------------|-------------------|------------------------------|
| | | 現在の入院形態 が適当/処遇は 適当 | 他の入院形態へ の移行が適当 | 入院の継続は適 当でない/処遇 は適当でない |
| 退院請求 | 25 | 25 | 0 | 0 |
| 処遇改善 | 0 | 0 | | 0 |
| 合 計 | 25 | 25 | 0 | 0 |

【受理日から結果通知までに要した日数】 平均28.3日 (28年度結果通知分)

| 区 分 | 30日以内 | 31日～40日 | 41日～50日 | 51日～60日 | 61日以上 | 合計 |
|--------|-------|---------|---------|---------|-------|----|
| 結果通知件数 | 22 | 2 | 0 | 1 | 0 | 25 |

3. 精神障害者保健福祉手帳及び自立支援医療（精神通院医療）に係る判定実績

精神保健福祉センターでは、診断書が添付された精神障害者保健福祉手帳交付（更新・等級変更）申請及び自立支援医療費（精神通院医療）支給認定（再認定）申請について、判定会の意見を聴いて判定を行っている。

○判定会意見聴取件数及び結果件数（平成28年度）

| | 自立支援医療 支給認定申請 | | 精神障害者保健福祉手帳 交付申請 | | 自立支援医療・精神 障害者保健福祉手帳 同時申請 ^{※1} | 計 | |
|--------|------------------|-------|---------------------|-------|--|--------|--------|
| | 新規 | 再認定 | 新規・更新 | 等級変更 | | | |
| 意見聴取件数 | 2,361 | 3,713 | 2,774 | 53 | 2,364 | 11,265 | |
| 結果 | 承認 | 2,359 | 3,713 | 2,754 | 53 | 2,338 | 11,217 |
| | 不承認 | 0 | 0 | 11 | 0 | 15 | 26 |
| | 返戻 ^{※2} | 2 | 0 | 9 | 0 | 11 | 22 |

※1 両申請セットで1件として計上。手帳不承認・自立支援医療承認の場合は不承認に計上。

※2 記入漏れ等による医療機関への診断書の返戻。診断書が補正されたときは、再度判定会で意見聴取の上判定。

(参考)

○岐阜県の精神障害者保健福祉手帳所持者数（障害等級別） 平成28年度末現在

| 1級 | 2級 | 3級 | 計 |
|-------|-------|-------|--------|
| 3,837 | 8,870 | 1,914 | 14,621 |

○岐阜県の自立支援医療費（精神通院医療）支給認定者数（障害別） 平成28年度末現在

| | |
|-----------------------------|--------|
| 症状性を含む器質性精神障害 F0 | 605 |
| 精神作用物質使用による精神及び行動の障害 F1 | 233 |
| 統合失調症、統合失調型障害及び妄想性障害 F2 | 5,483 |
| 気分障害 F3 | 7,772 |
| 神経症性障害、ストレス関連障害及び身体表現性障害 F4 | 1,645 |
| 生理的障害及び身体的要因に関連した行動症候群 F5 | 89 |
| 成人の人格及び行動の障害 F6 | 157 |
| 精神遅滞 F7 | 135 |
| 心理的発達の障害 F8 | 518 |
| 小児期及び青年期に通常発症する行動及び情緒の障害 F9 | 277 |
| てんかん G40 | 1,695 |
| その他の精神障害 F99 | 5 |
| 分類不明 | 11 |
| 計 | 18,625 |

4. 教育研修

保健所において精神保健福祉業務に従事する職員をはじめ、関係機関や医療機関の職員、その他の相談員等に教育的研修を行い、精神保健福祉に対する技術水準の向上を図っている。

平成28年度に実施した教育研修は以下のとおりである。（※講師等敬称は略とする。）

(1) 精神障がい者ホームヘルプサービス従事者研修会

本研修会は精神障がい者に対して円滑なホームヘルプサービスが実施できることを目的に、平成12年度から実施している。

期 日：平成28年8月5日（金）

場 所：岐阜県障がい者総合相談センター 大会議室

受 講 者：29人

研修内容：講義 「生活場面における高次脳機能障がい～ヘルパーができること」

講師 岐阜医療科学大学大学院 保健医療学研究科 教授 阿部順子

(2) 精神保健福祉従事者研修会

精神保健福祉法の改正により、平成14年度から福祉サービスの窓口が市町村に変わったため、精神保健福祉業務を担う人材の育成を目的として、精神疾患や精神障害の基礎的な知識や相談技術について実践場面を通して習得するため研修会を実施した。

期 日：平成28年7月4日（月）

場 所：県障がい者総合相談センター 3階大会議室

受 講 者：医療機関職員、県・市町村職員、精神障害者施設職員 55人

研修内容：（ア）精神保健福祉センター事業について

精神保健福祉センター職員

（イ）講義 「精神障がい者の見え方見られ方」

講師：櫻庭 泰（岐阜県精神保健福祉センター）

(3) ひきこもり講座

ひきこもりへの理解を深め、援助方法や対応の仕方を学ぶと共に、当事者やその家族が悩みを共有しあい不安を軽減すると共に、孤立化を防ぐことを目的として実施している。

期 日：平成28年10月14日（金）

場 所：岐阜県図書館 多目的ホール

受 講 者：一般参加者 81人

教育関係者 28人

行政関係者 39人

（内保健師 7人）

医療関係者 4人

その他 18人

計 170人

研修内容：◇講演「ひきこもりという生き方へのまなざし」

講師：高岡 健（岐阜県立希望が丘こども医療福祉センター児童精神科部長・精神科医）

◇質疑応答

(4) ひきこもりに関する支援者研修会

ひきこもりの支援を行うことが想定される支援者に対し、ひきこもりに関する基本的な知識や姿勢、関わりの留意点を学び、共通した認識の基で相談支援が提供できるようになることを目的として実施している。

期 日：平成28年11月18日（金）
場 所：岐阜県障がい者総合相談センター 大会議室
受 講 者：保健所及び市町村職員、医療、教育、福祉関係者 81人
研修内容：講演 「ひきこもりの理解と支援の方法」
講師 竹中 哲夫（日本福祉大学 名誉教授）

期 日：平成28年12月16日（月）
場 所：岐阜県障がい者総合相談センター 大会議室
受 講 者：保健所及び市町村職員、医療、教育、福祉関係者 62人
研修内容：講演 「ひきこもり支援のあり方について～家族への支援と当事者の声から～」
講師 山田 武司（岐阜経済大学 経済学部 教授）

（5）高次脳機能障がい普及啓発研修会

医療関係者・行政・福祉施設等関係職員に対して研修を実施することにより、高次脳機能障がい者についての理解を深め、リハビリテーション等が適切に行われることにより、高次脳機能障がい者に対する支援体制の確立を図ることを目的として実施した。

期 日：平成28年9月15日（木）
場 所：岐阜県障がい者総合相談センター 大会議室
受 講 者：医療関係、行政、福祉施設、教育関係等 79人
研修内容：講演 「高次脳機能障がいと就労支援」
講師：名古屋市総合リハビリテーションセンター
自立支援部就労支援課長 稲葉 健太郎

期 日：平成28年11月30日（水）
場 所：中部療護センター 討議室
受 講 者：医療関係、行政、福祉施設等 43人
研修内容：講演 「当院における高次脳機能障害者に対する自動車運転支援の取組みと課題」
講師：岩佐病院・岩佐マタニティ 森 憲司

（6）岐阜県高次脳機能障がい支援講演会（フォーラム）

増加の一途をたどる交通事故、急速に進む高齢化等を背景に、高次脳機能障がい者は急増しており、この障がいの適切な診断やリハビリテーション、社会復帰・生活・介護支援が求められている。そこで、高次脳機能障がいやその支援について、関係の方々に広く知ってもらうことを目的に実施した。

期 日：平成28年11月12日（土）
場 所：じゅうろくプラザ
受 講 者：医療・福祉関係者 28人
患者 27人
患者家族 37人
その他 7人
計 99人

研修内容：第1部

1-1 岐阜県の高次脳機能障がい支援事業の近況報告

1-2 飛騨圏域家族会の活動報告

2 「地域で支える高次脳機能障がい者支援 ～地域での取組みの実際～」

講師：社会福祉法人豊中きらら福祉会工房「羅針盤」施設長 山河 正裕

第2部

1 「高次脳機能障がい者の支援を地域で展開するための基礎知識」

講師：聖隷三方病院リハビリテーション科部長 片桐 伯真

座長：木沢記念病院副院長／中部療護センター長 篠田 淳
2 DVD上映 『高次脳機能障害「ぶらむ」熊本 一ノ瀬 たけし氏の特集』

(7) 岐阜県高次脳機能障がい協力医療機関等ネットワーク会議

県内に居住する高次脳機能障がい者等の支援が当事者にとって身近な地域において適切に実施されるよう圏域ごとに高次脳機能障がい協力医療機関等とのネットワーク会議を開催し、連携強化を図った。

＜岐阜圏域＞

期 日：平成 28 年 10 月 5 日（水）場 所：岐阜病院 参加者：25 人

＜西濃圏域＞

期 日：平成 28 年 10 月 20 日（木）場 所：大垣病院 参加者：19 人

＜中濃・東濃圏域＞

期 日：平成 28 年 10 月 14 日（金）場 所：のぞみの丘ホスピタル 参加者：18 人

＜飛騨圏域＞

期 日：平成 28 年 11 月 1 日（火）場 所：須田病院 参加者：16 人

＜全体会＞

期 日：平成 28 年 11 月 30 日（水）場 所：中部療護センター 参加者：43 人

(8) 地域指導者研修会

保健所・市町村の保健師及び福祉担当職員、医療、教育、警察関係者等が自殺の背景にある問題についての理解を深め、地域における自殺予防についての普及啓発や相談及び自死遺族への支援等、総合的な自殺対策が実施できることを目的として開催している。

期 日：平成 28 年 8 月 29 日（月）

場 所：岐阜県障がい者総合相談センター 大会議室

受 講 者：保健所及び市町村職員、医療、教育、福祉関係者 61 人

研修内容：講演 「住民からの不当暴力やクレームへの対応」

講師 福井大学医学部看護学科地域看護学講座准教授 米澤 洋美

期 日：平成 28 年 10 月 7 日（金）

場 所：岐阜県障がい者総合相談センター 大会議室

受 講 者：保健所及び市町村職員、医療、教育、福祉関係者 73 人

研修内容：講演 「女性と暴力」

講師 東京女子医科大学附属女性生涯健康センター所長 加茂 登志子

期 日：平成 29 年 1 月 30 日（月）

場 所：岐阜県障がい者総合相談センター 大会議室

受 講 者：保健所及び市町村職員、医療、教育、警察、福祉関係者 105 人

研修内容：講演 「産後うつとうつ病」

講師 岐阜県精神保健福祉センター医師 櫻庭 泰

(9) こころを守る講演会（自死遺族会等支援事業）

県民及び支援関係者を対象に、自死遺族への理解を深めることを目的に開催している。

期 日：平成 29 年 3 月 11 日（土）

場 所：岐阜県障がい者総合相談センター 2 階 集団療法室

受 講 者：千の風の会 16 人

研修内容：講演 「同じ経験をした同士で分かち合い支え合う力の大切さ」

講師 自死遺族ケア団体全国ネット代表 藤井 忠幸

5. 広報普及

各講習会等を通じて、業務についてあるいは精神保健福祉問題について適宜広報普及を行っている。

講演一覧

精神障がい等に対する県民の理解及びメンタル対策等を考えていただくことを目的として岐阜県精神保健福祉センターの職員が講師として出前トーク等を実施した。

| 番号 | 開催日 | 開催場所 | 講演（講義）内容 | 講師 | 講習・研修会名 |
|----|------------|----------------------------|-------------|-----|----------------------------|
| 1 | 28. 10. 5 | ナブテスコ(株) 岐阜工場 | 災害時のメンタルヘルス | 医 師 | ナブテスコ(株) 岐阜工場衛生大会 |
| 2 | 28. 10. 13 | ふれあい 福寿会館 | 職場のメンタルヘルス | 医 師 | 東海倉庫協会岐阜部会 火曜会 |
| 3 | 28. 10. 26 | 国 土 交 通 省 岐 阜 国 道 事 務 所 | 心の健康づくり | 医 師 | 岐阜国道事務所メンタル ヘルス講習会 |
| 4 | 28. 11. 19 | 大垣市西部 研修センター | 職場のメンタルヘルス | 医 師 | 岐阜県公立小中学校事務職 員組合西濃支部研修会 |
| 5 | 29. 1. 27 | (株) タイルメント 大垣工場 | 職場のメンタルヘルス | 医 師 | (株)タイルメント大垣工場 メンタルヘルス教育 |
| 6 | 29. 2. 24 | 優が丘 (多治見市内) | 職場のメンタルヘルス | 医 師 | 多治見市社会福祉協議会自 立支援課職員全体研修 |

6. 精神保健福祉相談

(ア) 所内相談

所内における相談業務は火曜日、休日を除く毎日午前中としている。（ただし、集団療法を除く）

(1) 月別相談件数

| 区分 | 4 | 5 | 6 | 7 | 8 | 9 | 10 | 11 | 12 | 1 | 2 | 3 | 合計 |
|----|-----|-----|-----|------|-----|-----|------|-----|-----|-----|------|-----|-------|
| 新規 | 6 | 10 | 9 | 19 | 4 | 15 | 18 | 14 | 13 | 10 | 13 | 9 | 140 |
| 再来 | 3 | 7 | 6 | 4 | 9 | 5 | 6 | 5 | 8 | 4 | 9 | 9 | 75 |
| 合計 | 9 | 17 | 15 | 23 | 13 | 20 | 24 | 19 | 21 | 14 | 22 | 18 | 215 |
| % | 4.1 | 7.9 | 7.0 | 10.7 | 6.1 | 9.3 | 11.2 | 8.8 | 9.8 | 6.5 | 10.3 | 8.3 | 100.0 |

(2) 年齢別・性別相談件数

| 性別 \ 年齢 | 0～5歳 | 6～9歳 | 10～14歳 | 15～19歳 | 20～29歳 | 30～39歳 | 40～49歳 | 50～59歳 | 60歳以上 | 不明 | 合計 |
|---------|------|------|--------|--------|--------|--------|--------|--------|-------|-----|-------|
| 男 | 0 | 1 | 2 | 12 | 61 | 50 | 26 | 8 | 5 | 0 | 165 |
| 女 | 0 | 0 | 1 | 12 | 13 | 6 | 7 | 3 | 5 | 3 | 50 |
| 合計 | 0 | 1 | 3 | 24 | 74 | 56 | 33 | 11 | 10 | 3 | 215 |
| % | 0.0 | 0.5 | 1.4 | 11.2 | 34.4 | 26.0 | 15.3 | 5.1 | 4.7 | 1.4 | 100.0 |

(3) 地域（保健所）別相談件数

| 保健所 | 岐阜 | 西濃 | 関 | 可茂 | 東濃 | 恵那 | 飛騨 | 岐阜市 | 県外 | 不明 | 合計 |
|-----|------|------|-----|-----|-----|-----|-----|------|-----|-----|-------|
| 新規 | 25 | 15 | 6 | 13 | 11 | 3 | 7 | 58 | 0 | 2 | 140 |
| 再来 | 16 | 26 | 2 | 1 | 0 | 0 | 0 | 25 | 0 | 5 | 75 |
| 合計 | 41 | 41 | 8 | 14 | 11 | 3 | 7 | 83 | 0 | 7 | 215 |
| % | 19.1 | 19.1 | 6.6 | 5.1 | 3.2 | 3.7 | 1.4 | 38.6 | 0.0 | 3.2 | 100.0 |

(4) 問題別相談件数

| | 病気に 関すること (病気の 疑い) | 病気に 関すること (治療) | 病気に 関すること (社会復 帰) | 性格・行 動に関す ること | 人間関 係に関す ること (家族) | 人間関 係に関す ること (職場) | 人間関 係に関す ること (その他) | 結婚・恋 愛・性 | 育児・家 庭指導 | 思春期 の心身の 悩み | 不登校 | 家庭内 暴力 | 無気力・ ひきこも り | 非行・反 社会的行 為 |
|----|-----------------------------|----------------------|----------------------------|---------------------|----------------------------|----------------------------|-----------------------------|-------------|-------------|-------------------|-----|-----------|-------------------|-------------------|
| 新規 | 3 | 11 | 3 | 6 | 3 | 2 | 1 | 1 | 0 | 0 | 6 | 0 | 80 | 0 |
| 再来 | 0 | 2 | 1 | 0 | 1 | 0 | 0 | 1 | 0 | 0 | 0 | 0 | 55 | 0 |
| 合計 | 3 | 13 | 4 | 6 | 4 | 2 | 1 | 2 | 0 | 0 | 6 | 0 | 135 | 0 |
| % | 1.4 | 6.0 | 1.9 | 2.8 | 1.9 | 0.9 | 0.5 | 0.9 | 0.0 | 0.0 | 2.8 | 0.0 | 62.8 | 0.0 |

| 区分 | 依存の 問題 (酒害) | 依存の 問題 (有機溶 剤) | 依存の 問題 (薬物) | 依存の 問題 (ギャン ブル) | 依存の 問題 (その他) | 高齢者 | 高次脳 機能障 害 | 自殺関 連 | うつ・う つ状態 | 摂食障 害 | 発達障 害 | てんか ん | 犯罪被 害 | 災害 | その他 | 合計 |
|----|-------------------|-------------------------|-------------------|--------------------------|--------------------|-----|-----------------|----------|-------------|----------|----------|----------|----------|-----|-----|-------|
| 新規 | 7 | 0 | 2 | 1 | 1 | 1 | 2 | 2 | 7 | 0 | 1 | 0 | 0 | 0 | 0 | 140 |
| 再来 | 0 | 0 | 0 | 0 | 10 | 0 | 2 | 0 | 0 | 0 | 0 | 0 | 0 | 0 | 3 | 75 |
| 合計 | 7 | 0 | 2 | 1 | 11 | 1 | 4 | 2 | 7 | 0 | 1 | 0 | 0 | 0 | 3 | 215 |
| % | 3.2 | 0.0 | 0.9 | 0.5 | 5.1 | 0.5 | 1.9 | 0.9 | 3.2 | 0.0 | 0.5 | 0.0 | 0.0 | 0.0 | 1.4 | 100.0 |

(5) 処置別相談件数 (延件数)

| 処置区分 | 助言・指 導 | 医学的 処置 | 心理療 法 | 傾聴 | 集団療 法 | 心理テ スト | 心理検 査 | 他施設・ 機関の 紹介 | その他 | 合計 |
|------|-----------|-----------|----------|-----|----------|-----------|----------|-------------------|-----|-------|
| 新規 | 131 | 0 | 0 | 3 | 0 | 0 | 0 | 4 | 2 | 140 |
| 再来 | 71 | 0 | 0 | 1 | 0 | 0 | 0 | 0 | 3 | 75 |
| 合計 | 202 | 0 | 0 | 4 | 0 | 0 | 0 | 4 | 5 | 215 |
| % | 93.9 | 0.0 | 0.0 | 1.9 | 0.0 | 0.0 | 0.0 | 1.9 | 2.3 | 100.0 |

(イ) 電話相談（こころのダイヤル119番）

平成3年4月に「こころのダイヤル119番」として電話相談専用窓口が精神保健福祉センター内に設置された。相談日時は、祭日を除く月曜から金曜日の午前10時～午後4時までである。専任相談員1名が対応している。また、精神保健福祉センター職員も相談に対応し、精神医学的な助言が必要な場合は、医師が対応している。

(1) 月別相談件数

| 区 分 | 4 | 5 | 6 | 7 | 8 | 9 | 10 | 11 | 12 | 1 | 2 | 3 | 合計 |
|--------|------|------|------|------|------|------|------|------|------|------|------|------|-------|
| 件 数 | 415 | 392 | 435 | 381 | 448 | 436 | 370 | 373 | 355 | 327 | 536 | 571 | 5,039 |
| 開設日数 | 20 | 19 | 22 | 20 | 22 | 20 | 20 | 20 | 19 | 19 | 20 | 22 | 243 |
| 1日平均件数 | 20.8 | 20.6 | 19.8 | 19.1 | 20.4 | 21.8 | 18.5 | 18.7 | 18.7 | 17.2 | 26.8 | 26.0 | 20.7 |

(2) 曜日別相談件数

| 区 分 | 月 | 火 | 水 | 木 | 金 | 合計 |
|--------|------|-------|-------|------|-------|-------|
| 件 数 | 971 | 1,017 | 1,087 | 939 | 1,025 | 5,039 |
| 割合 (%) | 19.3 | 20.2 | 21.6 | 18.6 | 20.3 | 100.0 |

(3) 相談者年齢別、男女別相談件数

| 性別 \ 年齢 | ～9歳 | 10～19歳 | 20～29歳 | 30～39歳 | 40～49歳 | 50～59歳 | 60歳以上 | 不明 | 合計 |
|---------|-----|--------|--------|--------|--------|--------|-------|-------|-------|
| 男 | 2 | 39 | 336 | 476 | 175 | 604 | 232 | 315 | 2,179 |
| 女 | 4 | 36 | 81 | 754 | 560 | 594 | 101 | 715 | 2,845 |
| 合計 | 6 | 75 | 418 | 1,231 | 736 | 1,198 | 333 | 1,042 | 5,039 |
| % | 0.1 | 1.5 | 8.3 | 24.4 | 14.6 | 23.8 | 6.6 | 20.7 | 100.0 |

(4) 地域（保健所）別相談件数

| 保健所 | 岐阜 | 西濃 | 関 | 可茂 | 東濃 | 恵那 | 飛驒 | 岐阜市 | 県外 | 不明 | 合計 |
|-----|-----|-----|-----|-----|-----|-----|-----|-------|-----|-------|-------|
| 件数 | 496 | 252 | 361 | 192 | 147 | 483 | 21 | 1,518 | 407 | 1,162 | 5,039 |
| % | 9.8 | 5.0 | 7.2 | 3.8 | 2.9 | 9.6 | 0.4 | 30.1 | 8.1 | 23.1 | 100.0 |

(5) 問題別相談件数

| 区 分 | 病気に関すること (病気の疑い) | 病気に関すること (治療) | 病気に関すること (社会復帰) | 性格・行動に関すること | 人間関係に関すること (家族) | 人間関係に関すること (職場) | 人間関係に関すること (その他) | 結婚・恋愛・性 | 育児・家庭指導 | 思春期の心身の悩み | 不登校 | 家庭内暴力 | 無気力・ひきこもり | 非行・反社会的行為 |
|-----|---------------------|------------------|--------------------|-------------|--------------------|--------------------|---------------------|---------|---------|-----------|-----|-------|-----------|-----------|
| 件数 | 175 | 1,925 | 685 | 214 | 218 | 331 | 208 | 210 | 15 | 9 | 9 | 2 | 126 | 2 |
| % | 3.5 | 38.2 | 13.6 | 4.3 | 4.3 | 6.5 | 4.1 | 4.2 | 0.3 | 0.2 | 0.2 | 0.1 | 2.5 | 0.1 |

| 区分 | 依存の問題 (酒害) | 依存の問題 (有機溶剤) | 依存の問題 (薬物) | 依存の問題 (ギャンブル) | 依存の問題 (その他) | 高齢者 | 高次脳機能障害 | 自殺関連 | うつ・うつ状態 | 摂食障害 | 発達障害 | てんかん | 犯罪被害 | 災害 | その他 | 合計 |
|----|---------------|-----------------|---------------|------------------|----------------|-----|---------|------|---------|------|------|------|------|-----|-----|-------|
| 件数 | 48 | 0 | 11 | 138 | 23 | 12 | 27 | 74 | 123 | 12 | 208 | 1 | 0 | 9 | 224 | 5,039 |
| % | 1.0 | 0.0 | 0.2 | 2.7 | 0.5 | 0.2 | 0.5 | 1.5 | 2.4 | 0.2 | 4.1 | 0.1 | 0.0 | 0.1 | 4.4 | 100.0 |

(6) 相談者別相談件数

| 区分 | 本人 | 親 | 妻・夫 | 兄弟・姉妹 | 友人・上司・同僚 | 子 | その他 | 合計 |
|--------|-------|-----|-----|-------|----------|-----|-----|-------|
| 件数 | 4,532 | 242 | 68 | 46 | 14 | 54 | 83 | 5,039 |
| 割合 (%) | 89.9 | 4.8 | 1.4 | 0.9 | 0.3 | 1.1 | 1.6 | 100.0 |

(7) 処置別 (件数)

| 区分 | 傾聴 | 助言・指導 | 他機関を紹介 | 来所相談を促す | 中断 | その他 | 合計 |
|--------|-------|-------|--------|---------|-----|-----|-------|
| 件数 | 3,393 | 1,130 | 225 | 84 | 137 | 40 | 5,039 |
| 割合 (%) | 67.3 | 22.4 | 5.1 | 1.7 | 2.7 | 0.8 | 100.0 |

(8) 相談時間

| 最長相談時間 (分) | 総計 (分) | 平均相談時間 (分) |
|------------|--------|------------|
| 90 | 67,957 | 13.49 |

注：平均相談時間は毎月の平均相談時間数の加重平均である。

(ウ) 高次脳機能障がい相談支援事業

| 所内 | | 所外 | | | |
|------|------|------|------|-------|-----|
| 来所相談 | 電話相談 | 来所相談 | 電話相談 | メール相談 | その他 |
| 31 | 27 | 115 | 194 | 75 | 48 |

注：所内・来所相談は、社会医療法人厚生会に委託して実施したものを含む。

所内・電話相談については、「こころのダイヤル119番」で受理したものの件数を含む。

岐阜県の支援ネットワーク（地域連携方式）の構築を行い、相談体制の強化により地域で高次脳機能障がい者の支援が可能となった。協力医療機関（12）と支援協力機関（4）の連携を図るため、ネットワーク会議を5回開催した。なお、地域支援協力機関（4）で実施した相談支援件数は下記のとおりであった。

地域支援協力機関にて実施した相談支援事業（委託）

| 来所相談 | 電話相談 | メール相談 |
|------|-------|-------|
| 576 | 1,015 | 268 |

7. 自殺対策事業

岐阜県では平成 21 年 3 月に、「自殺総合対策行動計画」を策定し、関係機関が協力して自殺対策を推進してきた。さらに、平成 21 年度に国の地域自殺対策緊急強化交付金を活用し基金を造成し、総合的かつ集中的に自殺対策を行ってきた。自殺者数は平成 21 年から減少傾向に転じてきているが、絶え間ない継続した自殺対策が必要であり、平成 26 年 3 月「第 2 期自殺総合対策行動計画」を策定した。

●人材育成

自殺対策を行っていく保健所や市町村、その他の関係機関の支援者を対象に、若者の自殺予防や、自殺の背景にある精神疾患、薬物依存症に焦点をあて、研修会を開催した。また、自死遺族支援について、保健、福祉担当者その他、市町村の戸籍窓口担当者、葬祭業の関係者を対象に、それぞれの役割を知り、遺族への適切な支援を学ぶ研修会を行った。

- ・地域指導者研修会（3 回）（内容は P. 13 参照）

●自死遺族支援

自死遺族は心理的にも社会的にも厳しい状況に置かれていることから自助グループでの支援を充実するとともに、県民の自死遺族への理解や支援の促進を図ることが必要である。

平成 21 年に自死遺族の会「千の風の会」が発足し、「分かち合いの集い」を継続して開催するとともに、広く県民の理解を求めるために講演会を開催した。（詳細は P. 14 参照）

●いのちの教育出前講座

若者の自殺予防対策が課題になっていることから、10～20代の若者層を対象に自死遺族会の代表が講師となり、自殺の背景や遺族の心情を理解し、いのちについて考える機会とするため講座を開催した。

- 期日等：平成 28 年 6 月 14 日（火）中部学院大学 43 名
平成 28 年 9 月 1 日（木）岐阜県消防学校 103 名
平成 28 年 9 月 9 日（金）岐阜県警察学校 112 名
- 内容：講演 「いのち」について考える～自死遺族の立場から～
講師 岐阜県自死遺族の会「千の風の会」代表 木下 宏明

●依存症に関する家族教室

依存症は自殺と強い関連を有している。薬物やアルコール等の依存問題を持つ当事者のご家族が、講師を交えて、他のご家族と共に依存症の問題について正しい知識と対応方法を学び、話し合える場となることを目的としている。

- 期日：平成 28 年 6 月 2 日（火）14：00 ～ 16：00
場所：岐阜県障がい者総合相談センター 2 階 集団療法室
受講者：依存症を持つ方のご家族
研修内容：講演 「依存症家族の体験談」
講師 ピア岐阜スタッフ
家族ミーティング ファシリテーター：ピア岐阜

- 期日：平成 28 年 7 月 21 日（木）14：00 ～ 16：00
場所：岐阜県障がい者総合相談センター 2 階 集団療法室
受講者：依存症を持つ方のご家族
研修内容：講演 「依存症治療 診断と現状 ～アルコール・薬物・ギャンブル～」
講師 各務原病院 院長 天野 宏一
家族ミーティング ファシリテーター：岐阜ダルク

期 日：平成 28 年 9 月 15 日（木）14：00 ～ 16：00
 場 所：岐阜県障がい者総合相談センター 2 階 集団療法室
 受 講 者：依存症を持つ方のご家族
 研修内容：講演 「依存症 ～その様態と関わり方」
 講師 各務原病院ソーシャルワーカー 澤木 幾佐
 家族ミーティング ファシリテーター：ピア岐阜

8. ひきこもり対策事業

ひきこもりの相談件数の増加に伴い、平成 13 年 12 月よりひきこもりグループミーティングを試行的に開始し、平成 14 年度から本事業として実施している。また、平成 28 年 6 月に「ひきこもり地域支援センター」を開設し、それに伴い前述のひきこもりに関する支援者研修会等、新たな事業を展開している。

●ひきこもりグループミーティング

平成 13 年 12 月よりひきこもりグループミーティングを試行的に開始し、平成 14 年度から本事業として実施している。

当事者の親に対して、平成 28 年度は平成 14 年度から平成 27 年度までの継続グループと平成 28 年度からの新規グループの家族グループを実施した。また、平成 18 年度から開始した当事者を対象とした本人グループは、平成 28 年度も引き続き実施した。

(1) 参加状況

家族継続グループ（実人員 40 人、平均 16.7 人）（うち 6 名は 28 年度新規グループから移行）
 家族新規グループ（実人員 20 人、平均 7.9 人）

| 月 | 4 | 5 | 6 | 7 | 8 | 9 | 10 | 11 | 12 | 1 | 2 | 3 | 計（人） |
|-----|----|----|----|----|----|----|----|----|----|----|----|----|------|
| 継 続 | 15 | 17 | 14 | 14 | 9 | 28 | 13 | 19 | 14 | 13 | 27 | 17 | 200 |
| 新 規 | | | 5 | 8 | 6 | 6 | | 12 | | 9 | 10 | 7 | 63 |
| 計 | 15 | 17 | 19 | 22 | 15 | 34 | 13 | 31 | 14 | 22 | 37 | 24 | 263 |

本人グループ（実人数本人 8 人、平均 4.4 人）

| 月 | 4 | 5 | 6 | 7 | 8 | 9 | 10 | 11 | 12 | 1 | 2 | 3 | 計（人） |
|----|---|---|---|---|---|---|----|----|----|---|---|---|------|
| 人数 | 5 | 4 | 5 | 5 | 4 | 5 | 4 | 4 | 5 | 2 | 6 | 4 | 53 |

(2) 当事者の年齢と性別（実人数）

家族継続・新規グループ

| 本人の年齢 | 性別 | | 計（人） |
|-------|----|----|------|
| | 男 | 女 | |
| 10 代 | 1 | 4 | 5 |
| 20 代 | 21 | 6 | 27 |
| 30 代 | 20 | 1 | 21 |
| 40 代～ | 6 | 1 | 7 |
| 計（人） | 48 | 12 | 60 |

本人グループ

| 本人の年齢 | 性別 | | 計 (人) |
|-------|----|---|-------|
| | 男 | 女 | |
| 10代 | 0 | 0 | 0 |
| 20代 | 3 | 0 | 3 |
| 30代 | 2 | 0 | 2 |
| 40代～ | 2 | 1 | 3 |
| 計 (人) | 7 | 1 | 8 |

(3) テーマ

| グループ 月 | 第2水曜日 | 第3水曜日 | 第4水曜日 |
|-----------|-----------------------|-------------------|--------------------------|
| | 継続グループ (家族) | 本人グループ | 新規グループ (家族) |
| H28. 4月 | よいこと探し・フリートーク | 今年度の計画 ・クッキー作り | |
| 5月 | 〃 (小グループ) | バーベキュー | |
| 6月 | 〃 (小グループ) | 卓球とカードゲーム | オリエンテーション 「ひきこもりとは」 |
| 7月 | 〃 (小グループ) | 岐阜県図書館見学 | 精神科医との座談会 |
| 8月 | 〃 | カモミールの会と料理教室 | ひきこもりの回復ステップとコミュニケーションの話 |
| 9月 | 学習会 | 生活に役立つ講話 | 座談会・まとめ |
| 10月 | よいこと探し・フリートーク (小グループ) | 畜産センター | |
| 11月 | 〃 | 金華山登山 | オリエンテーション 「ひきこもりとは」 |
| 12月 | 〃 | クリスマス会 (ランチ作り) | |
| H29. 1月 | 〃 (小グループ) | 初詣 | ひきこもりの回復ステップとコミュニケーションの話 |
| 2月 | 学習会 | チョコレートのお菓子作り | 精神科医との座談会 |
| 3月 | よいこと探し・フリートーク | 一年の振り返り | 座談会・まとめ |

●ひきこもりに関する圏域相談会

当センターは、岐阜市に位置し、遠方の県民にとっては利便性が低い現状であった。そこで、より多くの県民の相談の場を確保するため、平成28年度より圏域相談会を実施した。

東濃地域

| 日時 | 会場 | 参加家族数 |
|---------------|----------|-------|
| 平成28年11月4日(金) | 東濃西部総合庁舎 | 2 |
| 平成28年12月9日(金) | 恵那市役所 | 3 |
| 平成29年2月3日(金) | 東濃西部総合庁舎 | 6 |

飛騨地域

| 日 時 | 会 場 | 参加家族数 |
|----------------------|-------|-------|
| 平成 28 年 11 月 7 日 (月) | 高山市役所 | 5 |
| 平成 29 年 1 月 16 日 (金) | | 2 |

●ひきこもり地域支援連携会議

ひきこもりは複合的な問題を抱えていることが多く、多様なニーズに応じて他機関の連携した支援が必要となる。そこで、平成 28 年度より各支援機関とひきこもり支援に対する共通認識を持ち、連携体制の構築を目的にひきこもり地域支援連携会議を実施している。

出席機関：学識経験者、医療関係、青少年関係、福祉関係、保健関係、教育関係、労働関係、警察、民間支援団体など

場 所：岐阜県障がい者総合相談センター 大会議室

実施日と内容：

- 第 1 回：平成 28 年 6 月 30 日 (木)
ひきこもり地域支援センターの開設について
今年度事業計画 (案) について
- 第 2 回：平成 29 年 1 月 20 日 (金)
今年度事業について
岐阜県のひきこもり支援のあり方について
次年度以降の事業計画 (案) について

9. 特定相談指導事業 (酒害相談指導事業)

精神保健福祉センターにおける地域精神保健福祉業務の一環として、アルコール関連問題に関する知識の普及、相談指導等総合的な対策を実施することにより、アルコール関連問題の発生予防、アルコール依存症者の社会復帰の促進等を図ることを目的に、その対策として、昭和 54 年から全国の精神保健福祉センターで酒害相談事業を行うことになった。

当センターでは昭和 56 年から本事業を実施しており、平成 27 年度の実績は次のとおりである。

(1) 酒害相談

| 区 分 | 本 人 | 家 族 | その他 | 合 計 | |
|--------|------|-----|-----|-----|----|
| 所 内 | 来所相談 | 2 | 4 | 1 | 7 |
| | 電話相談 | 10 | 26 | 4 | 40 |
| 所外相談 ※ | 6 | 9 | 1 | 16 | |
| 合 計 | 18 | 39 | 6 | 63 | |

※ 所外相談とは、岐阜・西濃・中濃・東濃・高山の断酒会会員に依頼をして、5 会場において計 20 回の相談を実施したものである。

(2) 委託事業

酒害相談指導事業の一環として、酒害者の社会復帰と再発予防を図るため、平成 27 年度も県内地域断酒会が組織する「NPO 法人岐阜県断酒連合会」に対して、酒害者等宿泊研修会の開催を委託した。

期 日：平成 28 年 10 月 18 日 (土) ~ 19 日 (日)

研修内容：家族及び本人の体験発表

場 所：国立乗鞍青少年交流の家

参加人数：68 人

10. 協力組織の育成

協力組織の育成については、精神保健福祉センターの職員が「岐阜県精神保健福祉会連合会」「岐阜県精神保健福祉協会」「ふれあいクラブ」「断酒連合会」等の関連組織・団体の運営等に対して側面的に支援を行っている。

(1) 岐阜県精神保健福祉会連合会（旧岐阜県精神障害家族会）

昭和 49 年 9 月 13 日に 5 つの病院家族会と 1 つの地域家族会で発足した。当センターは事務局に対し側面的な援助を行ってきた。平成 12 年 7 月 21 日には特定非営利活動法人となり活動を行っている。

| 事業 | 内 容 | 参加人数等 |
|----------|---|---|
| 役員会 | 総会、理事会（3 回）、幹事会 | |
| 相談事業 | 「心の病」家族電話相談センター継続事業 毎週 火曜日・木曜日 10:00～15:00 | 相談件数 74 件 |
| 研修会・講演会等 | <p>○精神障がい者支援研修講演会 「知ってもらいたい心の病」</p> <ul style="list-style-type: none"> ・第 28 回：平成 28 年 7 月 23 日（土） 羽島市福祉ふれあい会館 <講演>「この街で暮らす、私、家族」 岡崎 勝彦氏（海津市くらしサポートセンター） ・第 29 回：平成 29 年 2 月 25 日（土） 高山市民会館 <テーマ> 私たちも地域で暮らしたい <講演>「統合失調症について」 近藤 隆夫氏（須田病院精神科医） ・第 38 回岐阜県精神保健福祉会研修会 in 岐阜 家族大会 (シホジウムとして県大会と共催) 平成 28 年 11 月 8 日（火）ぎふ清流プラザ <テーマ>今こそ家族支援つなぐれ広がれ家族の輪 <シホジウム> 「精神障がい者が地域で自分らしく暮らすには」 コーディネーター内木 克治氏（平林クリニック精神福祉士） <講演> 「イギリスから学ぶ家族支援」 ～日本でも本人と家族を共に支援する訪問看護支援を～ 大野 美子氏（愛知県精神福祉士・社会福祉士） | <p>参加者 94 名</p> <p>参加者 170 名</p> <p>参加者 300 名</p> |

(2) 岐阜県精神保健福祉協会

岐阜県精神保健福祉協会は、岐阜県における精神保健の向上を図り、県民の福祉を増進することを目的とし、事業を行っている。(下記参照)

また、「医療」「行政」「教育・家庭」「労働」「社会復帰施設」の5専門委員会に分かれて、それぞれ事業を実施している。

| 事業 | 内容 | 回数・参加人数等 |
|--------|--|---------------------------------|
| 啓発宣伝事業 | 機関紙「ぎふ精神保健福祉」発行 | Vol. 53 700部 |
| | 「メンタルレター」発行 | 第19号 1,100部 |
| 県委託事業 | <p>○こころの健康フェスティバル・第55回精神保健福祉岐阜県大会 <日時と場所> 平成28年10月26日(木) 13:00～ 不二羽島文化センター</p> <p><精神保健福祉功労者表彰> 岐阜県知事表彰：5名 岐阜県精神保健福祉協会会長表彰：6名</p> <p><特別講演> 「こころの健康を考える～家族・当事者・精神科医の立場から」 講師：夏苺郁子氏(やきつべの径診療所 精神科医)</p> <p><私の主張発表・私たちの活動報告Ⅲ> 当事者3名による発表及び座談会</p> <p>○災害時自殺予防対策研修会 <日時と場所> 平成29年2月17日(金) 19:00～ 岐阜都ホテル2F ボールホール</p> <p><トピックス> 「岐阜県初のDPAT(災害派遣精神医療チーム)の活動を終えて～熊本地震の災害支援～」 講師：岐阜県精神保健福祉センター 森 稚加子氏</p> <p><講演> 「熊本地震と精神科病院の役割」 講師：熊本県益城病院理事長 犬飼 邦明氏</p> | <p>参加者 141人</p> <p>参加者：136人</p> |
| 会議等 | <p>○理事会・評議員会、総会、講演会 <日時と場所> 平成28年6月14日(火) 13:00～ 県図書館 特別会議室及び多目的ホール</p> <p><講演会> 「ここまできたアルコール依存症～薬物療法にしばって～」 講師：各務原病院長 天野 宏一氏</p> <p>○企画委員会(3回) ○編集委員会(2回)</p> | 参加者 77人 |

(3) 自死遺族の集い「千の風の会」

平成20年1月に岐阜県精神保健福祉センターが羽島市で開催した「自死遺族支援のフォーラム」にご参加いただいた数名の自死遺族の方々や、岐阜県精神保健福祉センターと関わりのあった自死遺族の方々が、平成20年9月から準備を重ね、平成21年1月12日の準備会で「千の風の会」として活動を開始した。

突然亡くなった大切な人に対する哀しみや深い思いや体験を、自死遺族同士が集まって安心して語り合える「分かち合いの集い」を隔月で開催している。

また、自死遺族支援の普及啓発のために「こころを守る講演会」を開催している。

● 分かち合いの集い

| 月 日 | 内 容 | 参加者 | 開催場所 |
|--------|---------------------|-----------|--------------|
| 5月22日 | ・運営委員会 ・分かち合いの集い | 3人 13人 | 障がい者総合相談センター |
| 7月24日 | ・運営委員会 ・分かち合いの集い | 4人 6人 | 障がい者総合相談センター |
| 9月25日 | ・運営委員会 ・分かち合いの集い | 3人 9人 | 障がい者総合相談センター |
| 11月27日 | ・運営委員会 ・分かち合いの集い | 4人 13人 | 障がい者総合相談センター |
| 1月22日 | ・運営委員会 ・分かち合いの集い | 5人 13人 | 障がい者総合相談センター |
| 3月27日 | ・運営委員会 ・分かち合いの集い | 3人 9人 | 障がい者総合相談センター |

平成22年10月より開始した、「有志による分かち合いの集い（ピア・カフェ）」は、平成27年度においては、6回開催されている。また、自由な活動の場として、平成24年10月より、フリースペースが毎月開催されている（精神保健福祉センター内）。

● 「こころを守る講演会」

| 月 日 | 内 容 | 参加者 | 開催場所 |
|-------|---|-----|--------------|
| 3月11日 | 講演 「同じ経験をした同士で分かち合い支え合う力の大切さ」 講師 藤井 忠幸 | 16人 | 障がい者総合相談センター |

● その他

平成22年度より郡上市主催の「自死遺族の集い」へ支援を行っている。

- ・開催月日：平成28年 7月 9日（土） 参加者 3人
平成28年10月23日（日） 参加者 2人
- ・開催場所：郡上市大和保健福祉センターやまつつじ

(4) 自助グループ「ふれあいクラブ」

本会は精神障害者のボランティア団体として平成8年5月に発足した。

精神保健福祉センターデイケア（平成13年9月で終了）の修了者に加え、平成13年10月からは、日曜会（S55年に発足した自助グループで、精神保健福祉センターデイケア修了者が年4回リクリエーション的な活動を行っている。）の会員も新たに参加している。

現在の活動は、当事者の居場所づくり等を目的に、月に2回（第2・第4木曜日）当センターの集団療法室でふれあい料理活動、卓球、ゲーム、音楽鑑賞などの自主活動を行っている他、年に数回、バス旅行等を行なっている。参加者は、当事者が平均5人程度で、ボランティア職員が運営の援助を行っている。

IV 資 料

購入図書一覧

平成28年度に購入した図書の一覧を下記に掲載しました。皆様からの照会やご利用をお待ちしております。

図 書

| 図 書 名 | 著者・編集者 | 発行所 |
|--------------------------|--------------|-----|
| 国民衛生の動向 2016／2017 | (財) 厚生労働統計協会 | |
| 国民の福祉と介護の動向 2016／2017 | (財) 厚生労働統計協会 | |

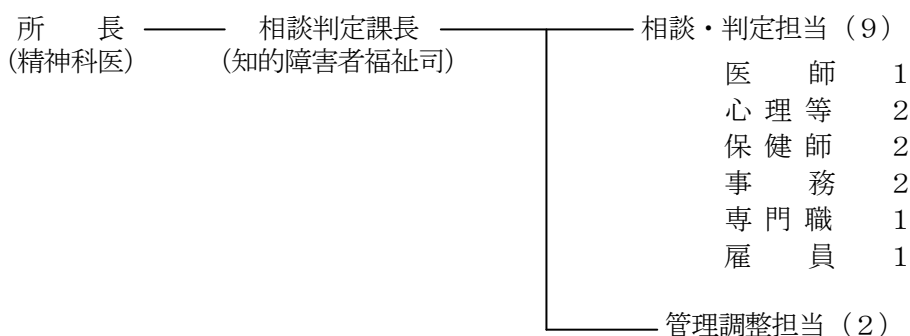
I 知的障害者更生相談所の概要

1. あゆみ

知的障害者更生相談所は、精神薄弱者福祉法（昭和35年法律第37号・現知的障害者福祉法）に基づき、昭和35年11月1日身体障害者更生相談所内に設置された。その後、昭和42年4月1日に岐阜総合庁舎にあった精神衛生センター内に移転したが、昭和55年4月1日に岐阜県福祉・農業会館へ岐阜県精神衛生センター（現岐阜県精神保健福祉センター）と共に入館した。平成10年9月の法律の改正により平成11年4月1日から岐阜県精神薄弱者更生相談所から岐阜県知的障害者更生相談所に名称変更した。平成27年4月1日から岐阜県障がい者総合相談センターへ入館し現在に至る。

2. 組織及び職員

（平成28年4月1日現在）



計13名

当所の組織は上図のようになっているが、精神保健福祉センター併設になっており、相談判定課長と相談・判定担当3名、計4名を除く他の9名は精神保健福祉センターを本務とした兼務職員となっている。

II 業務の内容

当所は知的障害者福祉法にもとづく健康福祉部所管の機関であるが、精神保健福祉法に基づく精神保健福祉センターと併設しており、職員もそれぞれ兼務しているため、日常の業務は広範多岐にわたっている。

知的障害者更生相談所の主な業務は下記のとおりである。

1. 相談と判定

(1) 相談

本人や家族に対し、療育手帳や障害基礎年金等、福祉の諸制度についての説明を行ったり、障がい者施設への入所や就労等、今後の処遇についての助言を行ったりしている。

また、市町村や福祉事務所と連携をとりながら知的障がいの福祉の向上を図っている。

(2) 判定

障がいの程度や状態像を把握し、本人、家族への指導及び処遇に役立てるため、必要に応じ、下記の判定業務を行っている。

・医学的判定

医学的見地から、知的障がいの程度および精神病を含む他の疾病の有無等について判定（診断）する。

- ・心理判定
知能検査や面接等により、IQ・日常生活能力・性格特性等を把握し、知的障がいの程度を総合的に判定する。
- ・職能判定
職能能力、職業適性等を検査により判定する。

2. 巡回相談

県下全域を所管するため、市町村と連絡をとりながら、遠隔地で来所が困難な人のために県内各地域に出かけ相談や判定を行っている。

また、寝たきり等で外出困難な人については、市町村の依頼に基づき積極的に家庭等へ訪問するなどして便宜を図っている。

知的障がい者が入所、通所する施設に訪問して療育手帳の判定を行ったり、入所者の状況を把握し、必要に応じ施設職員に助言を行うなど施設との連携を図っている。

巡回相談実施状況

| 実施内容 実施場所 | 回 数 | 相 談 人 員 | ス タ ッ プ 数 |
|--------------|-----|---------|-----------|
| 施 設 | 28 | 76 | 36 |
| 福 祉 事 務 所 | 53 | 359 | 130 |
| 家 庭 ・ 病 院 等 | 8 | 8 | 9 |
| 計 | 89 | 443 | 175 |

3. 判定書の交付

本人の指導、あるいは処遇に役立てるため、本人、家族及び福祉事務所等から依頼のあった場合に判定書を交付している。

療育手帳に関するものが1,182件（72%）と一番多く、職業安定所から援護制度利用のための判定に関するものが113件（7%）である。その他は、障害基礎年金等の診断に係るものなどである。

4. 会議・研修会の開催

市町村及び県の障がい福祉担当者を対象に、知的障がい者への理解を深めるための会議・研修会を開催した。

(1) 市町村身体・知的障がい者福祉担当者研修会

- ・期 日：平成28年4月18日（月）13:30～16:30（前半は身体障がいについて）
- ・場 所：岐阜県障がい者総合相談センター 3階大会議室
- ・参 加 者：市福祉事務所担当課、町村福祉担当課、県福祉事務所・県事務所
- ・会議内容：① 知的障害者更生相談所の業務概要について
岐阜県知的障害者更生相談所 課長 度會 まり子
②療育手帳の事務処理について
岐阜県知的障害者更生相談所 主査 吉村 佳代

Ⅲ 業 務 の 実 績

最近5年間の実績を福祉行政報告例に基づき示したのが《表1》である。

平成28年度の相談内容の内訳をみると、「療育手帳」に関する相談が1,185件と最も多く、次いで判定結果の交付等を含むその他の相談が352件、公共職業安定所への判定書交付をはじめとする「職業」の相談が116件という順になっている。

《表1》福祉行政報告例による最近5年間の業務実績

| 区分 | 取扱実人数 | 相談内容 | | | | | | | | | 判定内容 | | | | | 判定書交付件数 | | | |
|--------|-------|------|------|-----|------|----|----|------|-----|------|-------|------|------|--------|------|---------|------|-----|------|
| | | 施設 | 職親委託 | 職業 | 医療保健 | 生活 | 教育 | 療育手帳 | その他 | 計 | 医学的判定 | 心理判定 | 職能判定 | その他の判定 | 計 | 障害程度区分 | 療育手帳 | その他 | 計 |
| 平成24年度 | 来所 | 611 | 1 | 114 | | | | 609 | 309 | 1033 | 1 | 608 | | | 609 | | 607 | 422 | 1029 |
| | 巡回 | 383 | 1 | | | | | 382 | | 383 | | 382 | | | 382 | | 382 | | 382 |
| | 計 | 994 | 2 | 114 | | | | 991 | 309 | 1416 | 1 | 990 | | | 991 | | 989 | 422 | 1411 |
| 平成25年度 | 来所 | 639 | | 119 | | | | 639 | 291 | 1049 | | 634 | | | 634 | | 634 | 410 | 1044 |
| | 巡回 | 439 | | | | | | 439 | | 439 | | 438 | | | 438 | | 438 | | 438 |
| | 計 | 1078 | | 119 | | | | 1078 | 291 | 1488 | | 1072 | | | 1072 | | 1072 | 410 | 1482 |
| 平成26年度 | 来所 | 627 | | 114 | | | | 627 | 373 | 1114 | | 618 | | | 618 | | 617 | 487 | 1104 |
| | 巡回 | 409 | | | | | | 409 | | 409 | | 406 | | | 406 | | 405 | | 405 |
| | 計 | 1036 | | 114 | | | | 1036 | 373 | 1523 | | 1024 | | | 1024 | | 1022 | 487 | 1509 |
| 平成27年度 | 来所 | 664 | | 129 | | | | 664 | 350 | 1143 | | 634 | | | 634 | | 630 | 479 | 1109 |
| | 巡回 | 471 | | | | | | 471 | | 471 | | 464 | | | 464 | | 462 | | 462 |
| | 計 | 1135 | | 129 | | | | 1135 | 350 | 1614 | | 1098 | | | 1098 | | 1092 | 479 | 1571 |
| 平成28年度 | 来所 | 755 | 1 | 116 | | 9 | | 742 | 352 | 1220 | | 739 | | | 739 | | 739 | 465 | 1204 |
| | 巡回 | 443 | | | | | | 443 | | 443 | | 443 | | | 443 | | 443 | | 443 |
| | 計 | 1198 | 1 | 116 | | 9 | | 1185 | 352 | 1663 | | 1182 | | | 1182 | | 1182 | 465 | 1647 |

この中で、「療育手帳」の相談の1,185名について新規、再判定別に示すと《表2》のようになり、約92%が再判定の人であることがわかる。新規交付の相談62名について年齢別、障がい程度別に示したのが《表3》である。年齢別では40代が29%と最も多く、次いで30代、20代となっている。

50代以上の交付については、親や兄弟の高齢化や死亡等による保護者の世代交代を期に、各種福祉制度の利用を考え、福祉の窓口をたずねるケースが相当数あるためではないかと思われる。

《表2》 「療育手帳」相談の内訳

| 区 分 | 新規交付 | 再 判 定 | そ の 他 | 計 |
|-----|------|-------|-------|-------|
| 来 所 | 35 | 679 | 28 | 742 |
| 巡 回 | 27 | 415 | 1 | 443 |
| 計 | 62 | 1,094 | 29 | 1,185 |

《表3》 「療育手帳」新規交付判定内訳

| 程度 \ 年齢 | 0 | 18 | 20 | 25 | 30 | 35 | 40 | 45 | 50 | 55 | 60 | 計 | % |
|---------|---------|---------|---------|---------|---------|---------|---------|---------|---------|---------|-----|-------|-------|
| | ～ 17 | ～ 19 | ～ 24 | ～ 29 | ～ 34 | ～ 39 | ～ 44 | ～ 49 | ～ 54 | ～ 59 | ～ | | |
| A-1 | | | | | | | | | | | | | |
| A-2 | | 1 | | | | 2 | | | | 1 | | 4 | 6.5 |
| B-1 | | | 2 | 3 | 5 | 7 | 4 | 8 | 6 | | 2 | 37 | 59.7 |
| B-2 | | 1 | 6 | 4 | 2 | | 3 | 3 | 2 | | | 21 | 33.9 |
| 非該当 | | | | | | | | | | | | | |
| 計 | | 2 | 8 | 7 | 7 | 9 | 7 | 11 | 8 | 1 | 2 | 62 | 100.0 |
| % | | 3.2 | 24.2 | | 25.8 | | 29.0 | | 14.5 | | 3.2 | 100.0 | |

A1：最重度 A2：重度 B1：中度 B2：その他（軽度）

次に、全取扱実人員の1,198名について、性別、年齢別にまとめたのが《表4》である。性別では男性の方が多い（64%）。

《表4》 全取扱人員の性別、年齢別の内訳

| 程度 \ 年齢 | 0 | 18 | 20 | 25 | 30 | 35 | 40 | 45 | 50 | 55 | 60 | 不 詳 | 計 | % |
|---------|---------|---------|---------|---------|---------|---------|---------|---------|---------|---------|-----|--------|-------|-------|
| | ～ 17 | ～ 19 | ～ 24 | ～ 29 | ～ 34 | ～ 39 | ～ 44 | ～ 49 | ～ 54 | ～ 59 | ～ | | | |
| 男 | | 166 | 248 | 141 | 67 | 30 | 30 | 28 | 23 | 19 | 17 | 1 | 770 | 64.3 |
| 女 | | 64 | 129 | 79 | 53 | 34 | 15 | 22 | 18 | 7 | 7 | | 428 | 35.7 |
| 計 | 0 | 230 | 377 | 220 | 120 | 64 | 45 | 50 | 41 | 26 | 24 | 1 | 1,198 | 100.0 |
| % | | 19.2 | 49.8 | | 15.4 | | 10.6 | | 5.6 | | 2.0 | 0.1 | 102.7 | |

《表5》は、相談、判定内容の市町村別内訳である。

《表5》 相談、判定内容の市町村別内訳（新規・確認以外の療育手帳相談はその他に含む）

| 区分 | 来所・巡回 | 取扱実人数 | 相談内容 | | | | | | | | | 判定内容 | | | | | |
|-------|-------|-------|------|------|----|------|----|----|------|-----|-----|------|------|-----|----|-----|-----|
| | | | 施設 | 職親委託 | 職業 | 医療保健 | 生活 | 教育 | 療育手帳 | | その他 | 計 | 医学判定 | 心理 | 職親 | その他 | 計 |
| | | | | | | | | | 新規 | 確認 | | | | | | | |
| 岐阜市 | 来所 | 241 | | | 27 | | 5 | | 11 | 221 | 65 | 337 | | 232 | | | 240 |
| | 巡回 | 8 | | | | | | | 8 | | | | | 8 | | | |
| 大垣市 | 来所 | 96 | | | 10 | | 1 | | 2 | 93 | 21 | 133 | | 95 | | | 101 |
| | 巡回 | 6 | | | | | | | 6 | | | | | 6 | | | |
| 高山市 | 来所 | 3 | | | 3 | | | | 2 | 1 | 19 | 67 | | 3 | | | 45 |
| | 巡回 | 42 | | | | | | | 3 | 39 | | | | 42 | | | |
| 多治見市 | 来所 | 4 | | | 3 | | | | 4 | | 27 | 96 | | 4 | | | 66 |
| | 巡回 | 62 | | | | | | | 3 | 59 | | | | 62 | | | |
| 関市 | 来所 | 36 | | | 7 | | 1 | | 3 | 32 | 13 | 73 | | 35 | | | 52 |
| | 巡回 | 17 | | | | | | | 1 | 16 | | | | 17 | | | |
| 中津川市 | 来所 | 1 | | | | | | | 1 | | 11 | 42 | | 1 | | | 31 |
| | 巡回 | 30 | | | | | | | 2 | 28 | | | | 30 | | | |
| 美濃市 | 来所 | 6 | | | 2 | | | | | 6 | 3 | 14 | | 6 | | | 9 |
| | 巡回 | 3 | | | | | | | | 3 | | | | 3 | | | |
| 瑞浪市 | 来所 | 1 | | | 7 | | | | | 1 | 14 | 45 | | 1 | | | 24 |
| | 巡回 | 23 | | | | | | | 2 | 21 | | | | 23 | | | |
| 羽島市 | 来所 | 32 | | | 5 | | 1 | | 5 | 26 | 9 | 51 | | 31 | | | 36 |
| | 巡回 | 5 | | | | | | | 2 | 3 | | | | 5 | | | |
| 恵那市 | 来所 | 2 | | | | | | | 1 | 1 | 9 | 35 | | 2 | | | 26 |
| | 巡回 | 24 | | | | | | | 1 | 23 | | | | 24 | | | |
| 美濃加茂市 | 来所 | 7 | | | 3 | | | | 4 | 3 | 19 | 67 | | 7 | | | 45 |
| | 巡回 | 38 | | | | | | | 5 | 33 | | | | 38 | | | |
| 土岐市 | 来所 | 8 | | | 8 | | | | 1 | 7 | 17 | 62 | | 8 | | | 37 |
| | 巡回 | 29 | | | | | | | 1 | 28 | | | | 29 | | | |
| 各務原市 | 来所 | 64 | | | 5 | | | | 4 | 60 | 25 | 98 | | 64 | | | 68 |
| | 巡回 | 4 | | | | | | | | 4 | | | | 4 | | | |
| 可児市 | 来所 | 8 | | | 2 | | | | 4 | 4 | 11 | 66 | | 8 | | | 53 |
| | 巡回 | 45 | | | | | | | 1 | 44 | | | | 45 | | | |
| 山県市 | 来所 | 7 | | | 3 | | | | | 7 | 4 | 14 | | 7 | | | 7 |
| | 巡回 | | | | | | | | | | | | | | | | |
| 瑞穂市 | 来所 | 27 | | | 3 | | | | 1 | 25 | 3 | 33 | | 26 | | | 27 |
| | 巡回 | 1 | | | | | | | | 1 | | | | 1 | | | |
| 飛騨市 | 来所 | 2 | | | 3 | | | | 2 | | 6 | 25 | | 2 | | | 16 |
| | 巡回 | 14 | | | | | | | 2 | 12 | | | | 14 | | | |
| 本巣市 | 来所 | 14 | | | 3 | | | | | 14 | 4 | 23 | | 14 | | | 16 |
| | 巡回 | 2 | | | | | | | | 2 | | | | 2 | | | |
| 郡上市 | 来所 | 3 | | | 5 | | | | | 3 | 2 | 29 | | 3 | | | 22 |
| | 巡回 | 19 | | | | | | | | 19 | | | | 19 | | | |
| 下呂市 | 来所 | 2 | | | 1 | | | | 2 | | 11 | 30 | | 2 | | | 18 |
| | 巡回 | 16 | | | | | | | 3 | 13 | | | | 16 | | | |
| 海津市 | 来所 | 26 | | | 1 | | | | 4 | 22 | 10 | 38 | | 26 | | | 27 |
| | 巡回 | 1 | | | | | | | | 1 | | | | 1 | | | |

| 区分 | 来所・巡回 | 取扱実人数 | 相談内容 | | | | | | | | | 判定内容 | | | | | |
|------|-------|-------|------|------|-----|------|----|----|------|-------|-----|-------|------|-------|----|-----|-------|
| | | | 施設 | 職親委託 | 職業 | 医療保健 | 生活 | 教育 | 療育手帳 | | その他 | 計 | 医学判定 | 心理 | 職親 | その他 | 計 |
| | | | | | | | | | 新規 | 確認 | | | | | | | |
| 岐南町 | 来所 | 13 | | | 3 | | | | 2 | 10 | 2 | 17 | | 12 | | | 12 |
| | 巡回 | | | | | | | | | | | | | | | | |
| 笠松町 | 来所 | 7 | | | 3 | | 1 | | 1 | 5 | 7 | 17 | | 6 | | | 6 |
| | 巡回 | | | | | | | | | | | | | | | | |
| 北方町 | 来所 | 8 | | | 1 | | | | 1 | 7 | 6 | 16 | | 8 | | | 9 |
| | 巡回 | 1 | | | | | | | | 1 | | | | 1 | | | |
| 養老町 | 来所 | 14 | | | | | | | 1 | 13 | 6 | 25 | | 14 | | | 19 |
| | 巡回 | 5 | | | | | | | | 5 | | | | 5 | | | |
| 垂井町 | 来所 | 24 | | | 1 | | | | | 24 | 4 | 29 | | 24 | | | 24 |
| | 巡回 | | | | | | | | | | | | | | | | |
| 関ヶ原町 | 来所 | 7 | | | 1 | | | | 1 | 6 | 2 | 10 | | 7 | | | 7 |
| | 巡回 | | | | | | | | | | | | | | | | |
| 神戸町 | 来所 | 19 | | | 1 | | | | | 19 | 4 | 24 | | 19 | | | 19 |
| | 巡回 | | | | | | | | | | | | | | | | |
| 輪之内町 | 来所 | 6 | | | | | | | | 6 | 1 | 7 | | 6 | | | 6 |
| | 巡回 | | | | | | | | | | | | | | | | |
| 安八町 | 来所 | 11 | | | 2 | | | | | 11 | 2 | 15 | | 11 | | | 11 |
| | 巡回 | | | | | | | | | | | | | | | | |
| 揖斐川町 | 来所 | 2 | | | | | | | | 2 | 1 | 15 | | 2 | | | 14 |
| | 巡回 | 12 | | | | | | | 1 | 11 | | | | 12 | | | |
| 大野町 | 来所 | 17 | | | | | | | 1 | 16 | 2 | 21 | | 17 | | | 19 |
| | 巡回 | 2 | | | | | | | | 2 | | | | 2 | | | |
| 池田町 | 来所 | 20 | 1 | | 2 | | | | | 19 | 4 | 27 | | 19 | | | 20 |
| | 巡回 | 1 | | | | | | | | 1 | | | | 1 | | | |
| 坂祝町 | 来所 | 3 | | | | | | | | 3 | | 4 | | 3 | | | 4 |
| | 巡回 | 1 | | | | | | | | 1 | | | | 1 | | | |
| 富加町 | 来所 | 3 | | | | | | | 1 | 2 | | 4 | | 3 | | | 4 |
| | 巡回 | 1 | | | | | | | | 1 | | | | 1 | | | |
| 川辺町 | 来所 | 4 | | | 1 | | | | 1 | 3 | 1 | 9 | | 4 | | | 7 |
| | 巡回 | 3 | | | | | | | | 3 | | | | 3 | | | |
| 七宗町 | 来所 | 4 | | | | | | | | 4 | 1 | 6 | | 4 | | | 5 |
| | 巡回 | 1 | | | | | | | | 1 | | | | 1 | | | |
| 八百津町 | 来所 | 1 | | | | | | | | 1 | 3 | 12 | | 1 | | | 9 |
| | 巡回 | 8 | | | | | | | | 8 | | | | 8 | | | |
| 白川町 | 来所 | | | | | | | | | | | 8 | | 8 | | | 8 |
| | 巡回 | 8 | | | | | | | | 8 | | | | | | | |
| 東白川村 | 来所 | | | | | | | | | | 1 | 2 | | | | | 1 |
| | 巡回 | 1 | | | | | | | 1 | | | | | 1 | | | |
| 御嵩町 | 来所 | 2 | | | | | | | | 2 | | 11 | | 2 | | | 11 |
| | 巡回 | 9 | | | | | | | | 9 | | | | 9 | | | |
| 白川村 | 来所 | | | | | | | | | | 1 | 2 | | | | | 1 |
| | 巡回 | 1 | | | | | | | | 1 | | | | 1 | | | |
| 県外 | 来所 | | | | | | | | | | 4 | 4 | | | | | |
| | 巡回 | | | | | | | | | | | | | | | | |
| 合計 | | 1,198 | 1 | | 116 | | 9 | | 88 | 1,094 | 355 | 1,663 | | 1,182 | | | 1,182 |

IV 資 料

福祉事務所・県事務所別療育手帳交付状況（平成29年3月31日現在）

| 区 分 | 知的障がい児 | | | | | | 知的障がい者 | | | | | | 合計 | | | | | |
|-----------|--------|------|------|------|-------|-------|--------|-------|-------|-------|-------|--------|-------|-------|-------|-------|-------|--------|
| | A | A1 | A2 | B1 | B2 | 小計 | A | A1 | A2 | B1 | B2 | 小計 | A | A1 | A2 | B1 | B2 | 小計 |
| 岐 阜 市 | - | 143 | 186 | 192 | 491 | 1,012 | 261 | 441 | 485 | 952 | 594 | 2,733 | 261 | 584 | 671 | 1,144 | 1,085 | 3,745 |
| 大 垣 市 | - | 45 | 52 | 84 | 171 | 352 | 86 | 161 | 206 | 293 | 218 | 964 | 86 | 206 | 258 | 377 | 389 | 1,316 |
| 高 山 市 | - | 27 | 39 | 36 | 105 | 207 | 90 | 68 | 111 | 223 | 165 | 657 | 90 | 95 | 150 | 259 | 270 | 864 |
| 多 治 見 市 | - | 28 | 41 | 46 | 154 | 269 | 51 | 124 | 152 | 251 | 168 | 746 | 51 | 152 | 193 | 297 | 322 | 1,015 |
| 関 市 | - | 31 | 33 | 44 | 189 | 297 | 71 | 88 | 126 | 239 | 140 | 664 | 71 | 119 | 159 | 283 | 329 | 961 |
| 中 津 川 市 | - | 26 | 23 | 27 | 75 | 151 | 69 | 59 | 84 | 182 | 132 | 526 | 69 | 85 | 107 | 209 | 207 | 677 |
| 美 濃 市 | - | 5 | 8 | 12 | 22 | 47 | 18 | 22 | 25 | 41 | 32 | 138 | 18 | 27 | 33 | 53 | 54 | 185 |
| 瑞 浪 市 | - | 10 | 12 | 16 | 37 | 75 | 55 | 33 | 41 | 96 | 50 | 275 | 55 | 43 | 53 | 112 | 87 | 350 |
| 羽 島 市 | - | 20 | 31 | 33 | 111 | 195 | 46 | 50 | 72 | 121 | 85 | 374 | 46 | 70 | 103 | 154 | 196 | 569 |
| 恵 那 市 | - | 12 | 22 | 23 | 45 | 102 | 34 | 48 | 63 | 147 | 88 | 380 | 34 | 60 | 85 | 170 | 133 | 482 |
| 美濃加茂市 | - | 17 | 31 | 19 | 85 | 152 | 29 | 39 | 55 | 106 | 84 | 313 | 29 | 56 | 86 | 125 | 169 | 465 |
| 土 岐 市 | - | 19 | 14 | 26 | 73 | 132 | 28 | 45 | 70 | 156 | 107 | 406 | 28 | 64 | 84 | 182 | 180 | 538 |
| 各 務 原 市 | - | 41 | 43 | 66 | 189 | 339 | 72 | 116 | 150 | 267 | 216 | 821 | 72 | 157 | 193 | 333 | 405 | 1,160 |
| 可 児 市 | - | 23 | 30 | 51 | 166 | 270 | 25 | 80 | 84 | 133 | 109 | 431 | 25 | 103 | 114 | 184 | 275 | 701 |
| 山 県 市 | - | 12 | 6 | 11 | 26 | 55 | 31 | 28 | 29 | 68 | 43 | 199 | 31 | 40 | 35 | 79 | 69 | 254 |
| 瑞 穂 市 | - | 19 | 24 | 25 | 89 | 157 | 17 | 46 | 47 | 77 | 58 | 245 | 17 | 65 | 71 | 102 | 147 | 402 |
| 飛 騨 市 | - | 8 | 9 | 8 | 20 | 45 | 25 | 24 | 36 | 62 | 43 | 190 | 25 | 32 | 45 | 70 | 63 | 235 |
| 本 巢 市 | - | 14 | 17 | 12 | 51 | 94 | 19 | 35 | 51 | 69 | 56 | 230 | 19 | 49 | 68 | 81 | 107 | 324 |
| 郡 上 市 | - | 6 | 11 | 16 | 56 | 89 | 32 | 38 | 51 | 97 | 75 | 293 | 32 | 44 | 62 | 113 | 131 | 382 |
| 下 呂 市 | - | 5 | 5 | 10 | 49 | 69 | 44 | 31 | 43 | 84 | 74 | 276 | 44 | 36 | 48 | 94 | 123 | 345 |
| 海 津 市 | - | 10 | 12 | 10 | 39 | 71 | 18 | 42 | 35 | 81 | 63 | 239 | 18 | 52 | 47 | 91 | 102 | 310 |
| 岐阜地域福祉事務所 | - | 28 | 23 | 29 | 107 | 187 | 29 | 52 | 44 | 124 | 82 | 331 | 29 | 80 | 67 | 153 | 189 | 518 |
| 岐南町 | - | 11 | 9 | 10 | 33 | 63 | 8 | 20 | 12 | 52 | 36 | 128 | 8 | 31 | 21 | 62 | 69 | 191 |
| 笠松町 | - | 8 | 11 | 9 | 41 | 69 | 15 | 15 | 14 | 38 | 26 | 108 | 15 | 23 | 25 | 47 | 67 | 177 |
| 北方町 | - | 9 | 3 | 10 | 33 | 55 | 6 | 17 | 18 | 34 | 20 | 95 | 6 | 26 | 21 | 44 | 53 | 150 |
| 西濃県事務所 | - | 34 | 47 | 40 | 110 | 231 | 63 | 128 | 166 | 236 | 132 | 725 | 63 | 162 | 213 | 276 | 242 | 956 |
| 養老町 | - | 8 | 11 | 8 | 21 | 48 | 19 | 32 | 46 | 77 | 36 | 210 | 19 | 40 | 57 | 85 | 57 | 258 |
| 垂井町 | - | 6 | 16 | 12 | 38 | 72 | 21 | 36 | 45 | 56 | 39 | 197 | 21 | 42 | 61 | 68 | 77 | 269 |
| 関ヶ原町 | - | 1 | 2 | 2 | 10 | 15 | 4 | 9 | 10 | 23 | 10 | 56 | 4 | 10 | 12 | 25 | 20 | 71 |
| 神戸町 | - | 7 | 9 | 9 | 16 | 41 | 5 | 20 | 30 | 37 | 21 | 113 | 5 | 27 | 39 | 46 | 37 | 154 |
| 輪之内町 | - | 3 | 4 | 4 | 11 | 22 | 3 | 15 | 14 | 15 | 4 | 51 | 3 | 18 | 18 | 19 | 15 | 73 |
| 安八町 | - | 9 | 5 | 5 | 14 | 33 | 11 | 16 | 21 | 28 | 22 | 98 | 11 | 25 | 26 | 33 | 36 | 131 |
| 揖斐県事務所 | - | 15 | 22 | 43 | 89 | 169 | 51 | 68 | 84 | 144 | 91 | 438 | 51 | 83 | 106 | 187 | 180 | 607 |
| 揖斐川町 | - | 5 | 3 | 13 | 26 | 47 | 24 | 15 | 38 | 52 | 24 | 153 | 24 | 20 | 41 | 65 | 50 | 200 |
| 大野町 | - | 5 | 8 | 15 | 33 | 61 | 14 | 21 | 23 | 37 | 46 | 141 | 14 | 26 | 31 | 52 | 79 | 202 |
| 池田町 | - | 5 | 11 | 15 | 30 | 61 | 13 | 32 | 23 | 55 | 21 | 144 | 13 | 37 | 34 | 70 | 51 | 205 |
| 可茂県事務所 | - | 16 | 32 | 32 | 94 | 174 | 65 | 71 | 100 | 190 | 125 | 551 | 65 | 87 | 132 | 222 | 219 | 725 |
| 坂祝町 | - | 2 | 1 | 4 | 6 | 13 | 4 | 4 | 7 | 21 | 15 | 51 | 4 | 6 | 8 | 25 | 21 | 64 |
| 富加町 | - | 2 | 1 | 2 | 6 | 11 | 5 | 6 | 8 | 7 | 9 | 35 | 5 | 8 | 9 | 9 | 15 | 46 |
| 川辺町 | - | 5 | 9 | 7 | 20 | 41 | 3 | 11 | 8 | 26 | 21 | 69 | 3 | 16 | 17 | 33 | 41 | 110 |
| 七宗町 | - | 1 | 2 | 1 | 7 | 11 | 5 | 4 | 8 | 11 | 8 | 36 | 5 | 5 | 10 | 12 | 15 | 47 |
| 八百津町 | - | 2 | 4 | 8 | 16 | 30 | 15 | 14 | 21 | 38 | 31 | 119 | 15 | 16 | 25 | 46 | 47 | 149 |
| 白川町 | - | 2 | 3 | 1 | 10 | 16 | 25 | 11 | 19 | 44 | 18 | 117 | 25 | 13 | 22 | 45 | 28 | 133 |
| 東白川村 | - | - | 1 | 1 | 4 | 6 | 2 | - | 2 | 2 | 2 | 8 | 2 | - | 3 | 3 | 6 | 14 |
| 御嵩町 | - | 2 | 11 | 8 | 25 | 46 | 6 | 21 | 27 | 41 | 21 | 116 | 6 | 23 | 38 | 49 | 46 | 162 |
| 飛騨県事務所 | - | 1 | 1 | 1 | 3 | 6 | - | 1 | 1 | 1 | 3 | 6 | - | 2 | 2 | 2 | 6 | 12 |
| 白川村 | - | 1 | 1 | 1 | 3 | 6 | - | 1 | 1 | 1 | 3 | 6 | - | 2 | 2 | 2 | 6 | 12 |
| 合 計 | - | 615 | 774 | 912 | 2,646 | 4,947 | 1,329 | 1,938 | 2,411 | 4,440 | 3,033 | 13,151 | 1,329 | 2,553 | 3,185 | 5,352 | 5,679 | 18,098 |
| % | - | 12.4 | 15.6 | 18.4 | 53.5 | 100 | 10.1 | 14.7 | 18.3 | 33.8 | 23.1 | 100 | 7.3 | 14.1 | 17.6 | 29.6 | 31.4 | 100 |